



## - Beschluss -

*Einbringer*  
20 Amt für Finanzen

<i>Gremium</i>	<i>Sitzungsdatum</i>	<i>Ergebnis</i>
Bürgerschaft (BS)	11.12.2024	geändert beschlossen

# Haushaltssatzung der Universitäts- und Hansestadt Greifswald für die Haushaltsjahre 2025/2026

### Beschluss:

1. Die Bürgerschaft der Universitäts- und Hansestadt Greifswald beschließt die Haushaltssatzung 2025/2026 sowie den Haushaltsplan für den Doppelhaushalt 2025/2026 unter Einbeziehung der Investitionsliste und der Veränderungslisten sowie aller Anlagen.
2. Die Bürgerschaft der Universitäts- und Hansestadt Greifswald beschließt die negativen Jahresergebnisse der Haushaltsjahre 2025 und 2026 durch Entnahmen aus der zweckgebundenen Kapitalrücklage soweit wie möglich auszugleichen.

### Ergebnis:

Ja-Stimmen	Nein-Stimmen	Enthaltungen
24	12	0

- Anlage 1      Haushaltsplan\_2025\_2026\_Band I - 1. Entwurf öffentlich  
Anlage 2      Haushaltsplan\_2025\_2026\_Band III - 1. Entwurf öffentlich  
Anlage 3      Veränderungsliste laufender Bereich öffentlich  
Anlage 4      Veränderungsliste investiver Bereich öffentlich  
Anlage 5      Veränderungsliste Stellenplan öffentlich



  
Prof. Dr. Madeleine Tolani  
Präsidentin der Bürgerschaft



# Haushalt 2025/2026

## Band 1

- Haushaltssatzung
  - Vorbericht
  - Haushaltsplan
  - Stellenplan
  - Investitionsprogramm
-



Inhaltsverzeichnis	Seite
<b>1 Einleitung</b> .....	<b>5</b>
1.1 Vorbemerkungen.....	6
1.2 Gliederung des Haushaltes .....	9
1.3 Bewirtschaftungsregelungen in Ausführung des Haushaltsplanes.....	18
1.3.1 Deckungsfähigkeit .....	18
1.3.2 Zweckbindung.....	19
1.3.3 Haushaltsüberschreitungen .....	20
1.3.4 Ermächtigungsübertragungen.....	20
1.3.5 Maßnahmen bei Einschränkung der dauernden Leistungsfähigkeit .....	21
1.3.6 Festlegungen zu Wertgrenzen bei Investitionen.....	22
1.3.7 Erfassung abnutzbarer, beweglicher Vermögensgegenstände des Anlagevermögens .....	22
<b>2 Haushaltssatzung 2025/2026</b> .....	<b>23</b>
<b>3 Vorbericht zum Haushaltsplan 2025/2026</b> .....	<b>29</b>
3.1 Allgemeine Angaben .....	30
3.1.1 Entwicklung der Bevölkerung.....	31
3.1.2 Entwicklung des Arbeitsmarktes.....	31
3.1.3 Wirtschaftliche Entwicklung in der Universitäts- und Hansestadt Greifswald .....	32
3.1.4 Übersicht über die Schulen und Schülerzahlen 2023/2024 .....	33
3.1.5 Verwendung der Schulbauförderung nach § 10 a FAG.....	34
3.1.6 Leitbild für die Universitäts- und Hansestadt Greifswald .....	34
3.1.7 Wesentliche Finanzbeziehungen zwischen Kernhaushalt und Unternehmen, Einrichtungen sowie Sondervermögen.....	35
3.1.8 Entwicklung der Haushaltswirtschaft 2023/2024.....	36
3.2 Entwicklung der Haushaltswirtschaft .....	39
3.2.1 Entwicklung der Jahresergebnisse .....	40
3.2.2 Entwicklung des Saldos der laufenden Ein- und Auszahlungen und der Finanzvorträge .....	42
3.2.3 Entwicklung des Eigenkapitals und der Rücklagen.....	43
3.2.4 Verwendung von Zuweisungen nach § 23 FAG M-V bei einer Zuführung nach § 12 Nr. 6 GemHVO-Doppik zur Finanzierung von Instandhaltungsmaßnahmen.....	45
3.3 Entwicklung der Rahmenbedingungen.....	48
3.3.1 Entwicklung der Erträge und laufenden Einzahlungen .....	49
3.3.1.1 Erträge und Einzahlungen aus Steuern und ähnlichen Abgaben .....	52
3.3.1.2 Erträge und Einzahlungen aus Zuwendungen, allgemeinen Umlagen und sonstigen Transfererträgen/-einzahlungen.....	54
3.3.2 Entwicklung der Aufwendungen sowie der laufenden Auszahlungen .....	55
3.3.2.1 Personal- und Versorgungsaufwendungen sowie -auszahlungen .....	59
3.3.2.2 Abschreibungen und Auflösung der Sonderposten .....	62
3.3.2.3 Zuwendungen, Umlagen und Transferaufwendungen sowie -auszahlungen .....	64
3.3.2.4 Zuwendungen an Fraktionen .....	66
3.3.2.5 Zins- und sonstige Finanzaufwendungen/-auszahlungen .....	68
3.3.3 Entwicklung der Investitionen und Investitionsförderungsmaßnahmen sowie Darstellung der sich daraus ergebenden wesentlichen Auswirkungen auf die Ergebnis- und Finanzhaushalte der Haushaltsfolgejahre .....	70
3.3.4 Übersicht über die aus Verpflichtungsermächtigungen voraussichtlich fällig werdenden Auszahlungen .....	72
3.3.5 Entwicklung der Kredite für Investitionen und Investitionsförderungsmaßnahmen sowie der Kassenkredite .....	73
3.3.6 Zusammensetzung und Entwicklung des Saldos der liquiden Mittel und der Kassenkredite im Finanzplanungszeitraum (Muster 5 b) .....	76
3.3.7 Übersicht über die kreditähnlichen Rechtsgeschäfte .....	77
3.3.8 Übersicht über die Entwicklung der Sonderposten .....	78
3.3.9 Voraussichtlicher Stand der Rückstellungen .....	79



3.4	Freiwillige Leistungen und Subventionen.....	81
3.4.1	Übersicht über die Aufwendungen und Auszahlungen sowie die selbstfinanzierten Eigenanteile für freiwillige Leistungen.....	82
3.4.2	Übersicht der Subventionen 2025/2026 .....	86
3.5	Nachweis der dauernden Leistungsfähigkeit.....	89
<b>4</b>	<b>Haushaltsplan 2025/2026 .....</b>	<b>94</b>
4.1	Ergebnishaushalt .....	95
4.2	Übersicht über Erträge und Aufwendungen .....	98
4.3	Finanzhaushalt.....	103
4.4	Übersicht über die Finanzdaten der Teilhaushalte.....	107
4.5	Teilhaushalte.....	117
	01 Verwaltungsleitung.....	118
	02 Haupt- und Personalamt.....	138
	03 Amt für Finanzen .....	156
	04 Immobilienverwaltungsamt .....	167
	05 Stadtbauamt.....	217
	06 Tiefbau- und Grünflächenamt .....	267
	07 Amt für Bürgerservice und Brandschutz.....	326
	09 Amt für Bildung, Kultur und Sport .....	357
	11 Zentrale Finanzwirtschaft .....	411
	13 Rechtsamt.....	426
<b>5</b>	<b>Stellenplan .....</b>	<b>442</b>
<b>6</b>	<b>Investitionsprogramm .....</b>	<b>575</b>

# 1 Einleitung

## 1.1 Vorbemerkungen

Die Haushaltsplanung des Doppelhaushaltes 2025/2026 stellt die Universitäts- und Hansestadt Greifswald vor große Herausforderungen: die Auswirkungen des Zensus 2022 schlagen sich nieder, das FAG M-V wird 2026 überarbeitet, die Wesentlichkeit der Produkte wurde seit der Einführung der Doppik erstmals überprüft, der Nachhaltigkeitshaushalt hält Einzug, die Grundsteuerreform ist umzusetzen.

Über alle dem stehen bekannte große finanzielle Schwierigkeiten. Ab 2025 wird die Universitäts- und Hansestadt Greifswald den unterjährig entstehenden Kassenkredit nicht mehr zum Jahresende tilgen können. Aufgrund der anhaltend negativen Jahresergebnisse, die nicht mehr aus Vorträgen gedeckt werden können, wird sich diese Situation drastisch verschlechtern, sodass am Ende des Finanzplanungszeitraums die Inanspruchnahme des Kassenkredits in Höhe von 132.192,8 TEUR erforderlich sein wird.

Ebenso ist im Bereich der Kreditaufnahmen für die Realisierung von Investitionen und Investitionsfördermaßnahmen eine erhebliche Steigerung zu verzeichnen. Konnte bis 2022 kontinuierlich ein Abbau der vorhandenen Schulden priorisiert werden, mussten seit 2023 Investitionskredite in Höhe von 16 Mio. EUR und 40 Mio. EUR aufgenommen werden. Der Schuldenstand erhöht sich anhand des vorliegenden Investitionsprogramms zum Ende des Finanzplanungszeitraums bis auf 573.548,3 TEUR. Die daraus resultierenden Zinsen und Tilgungen werden die Universitäts- und Hansestadt Greifswald über viele Jahrzehnte belasten.

Sowohl im laufenden als auch im investiven Bereich ist es so kaum mehr möglich, die freiwilligen Leistungen, die die Universitäts- und Hansestadt Greifswald in den letzten Jahren aufgebaut hat, zu erhalten. Die vielfältige Vereins- und Kulturlandschaft wird wie die Bürger\*innen selbst auf Angebote verzichten müssen: etablierte Veranstaltungen werden nicht im gewohnten Umfang stattfinden können, Mitwirkungsmöglichkeiten müssen reduziert werden, vormals verlässliche Zuschüsse können nicht zur Verfügung gestellt werden.

Die stetig steigenden Aufwendungen und Auszahlungen bei sinkenden Erträgen und Einzahlungen führen dazu, dass aufgrund der in diesem Haushaltsplan dargestellten Haushaltslage selbst die Erfüllung der Pflichtaufgaben zukünftig nicht mehr in vollem Umfang möglich sein wird, wenn das Ziel eines ausgeglichenen Haushaltes strikt zu verfolgen ist. Ab 2025 wird der Haushaltsausgleich weder im Ergebnis- noch im Finanzhaushalt erreicht werden können, da die Universitäts- und Hansestadt Greifswald nicht die Erfüllung ihrer Pflichtaufgaben vernachlässigen kann. Die Daseinsvorsorge muss gewährleistet sein!

Seit der Haushaltsplanung 2021/2022 war ersichtlich, dass die Universitäts- und Hansestadt Greifswald die bisher stets positiv geplante Entwicklung nicht fortsetzen kann. Aufgrund der verschiedenen Herausforderungen, wie Coronapandemie, Energiekrise, Ukrainekrieg, ist auch für die kommenden vier Jahre nicht absehbar, dass der alte Status quo erreicht werden kann. Ohne zielführende Förderprogramme und beispielweise eine Verstetigung der Infrastrukturpauschale wird es der Universitäts- und Hansestadt Greifswald nicht gelingen, eine wachsende Stadt zu bleiben.

Mit der Haushaltsplanung 2025/2026 wird zur Finanzierung von Investitionsmaßnahmen, die eine sich entwickelnde Stadt nicht umgehen kann, in großem Umfang auf Investitionskredite zurückgegriffen werden müssen, sofern nicht andere Mittel (z. B. aus Verkäufen oder Fördermitteln) zur Verfügung stehen. Da die Umsetzung insbesondere der größeren Maßnahmen jedoch einen deutlichen Zeitverzug aufweist und die Kreditermächtigungen aus den Vorjahren zur Deckung der erforderlichen Zahlungen nicht mehr zur Verfügung stehen, war es erforderlich, zur Sicherung der Liquidität für die Fortsetzung dieser Investitionsmaßnahmen die Ermächtigungsübertragungen von 2024 nach 2025 einmalig auszusetzen. Jede Maßnahme wurde auf den Prüfstand gestellt und die aus den Vorjahren weiterhin erforderlichen Mittel in den Jahren ab 2025 ihrer tatsächlichen Fälligkeit entsprechend neu in der Haushaltsplanung berücksichtigt. Die daraus resultierenden erhöhten Kreditbedarfe ab 2025 spiegeln so den prognostizierten Zahlungsfluss wider, sodass sichergestellt ist, dass bereits begonnene Maßnahmen nicht aufgrund fehlender Liquidität gefährdet sein könnten.

Sowohl die laufenden als auch die investiven Mittel werden in den Produkten der Universitäts- und Hansestadt Greifswald abgebildet. Aufgrund der Vielzahl der Produkte ist es jedoch erforderlich, beispielsweise durch die Definition wesentlicher Produkte für die jeweilige Haushaltsplanung Prioritäten zu setzen. Seit der Einführung der Doppik wurde mit dem Haushaltsplan 2025/2026 erstmals eine grundlegende Überprüfung vorgenommen: Die gebildeten Produkte wurden hinsichtlich ihrer Wesentlichkeit angepasst. So hat sich seit 2012 deren Zahl stetig erhöht, ohne deren Notwendigkeit zu hinterfragen. Produkte, die damals noch als wesentlich anzusehen waren, sind es aufgrund vielfältiger Entwicklungen heute nicht mehr.

Insofern hat es sich die Universitäts- und Hansestadt Greifswald mit der Haushaltsplanung 2025/2026 zur Aufgabe gemacht, die vorhandenen Produkte hinsichtlich verschiedenster monetärer und nicht monetärer Kriterien zu bewerten und so eine gänzlich neue Einschätzung vorzunehmen. Von vormals 52 wesentlichen Produkten sind nach der Überarbeitung nur noch 12 wesentliche Produkte vorhanden. Diese werden perspektivisch mit jeder Haushaltsplanung inhaltlich im Sinne der Gemeindeshaftsverordnung mit Zielen, Maßnahmen und Kennzahlen unterlegt. Ein erster Schritt war es hierfür, die Nachhaltigkeitsstrategie der Universitäts- und Hansestadt Greifswald in Form eines Nachhaltigkeitshaushaltes im Produktbuch zu verankern. So sind nun in den Produktbeschreibungen – noch nicht flächendeckend – Nachhaltigkeitsziele dargestellt, und die erarbeitete Strategie findet in kleinen Schritten Einzug in die Haushaltsplanung. Mit der Einführung von Kennzahlen zu diesen Zielen in den kommenden Haushaltsplanungen wird die Erarbeitung des Haushaltsplanes von der Planung von Ansätzen hin zu einer Planung von Zielen und Kennzahlen, die dann durch entsprechende Planansätze gefestigt werden, reformiert. So wird nun mit der Haushaltsplanung 2025/2026 der Grundstein zur Umsetzung der Ziele der Doppik, 13 Jahre nach deren Einführung, gelegt.

Ein Kriterium von besonderer Gewichtung ist das Interesse der Bürger\*innen an den Produkten. Hierfür ist es zunächst jedoch entscheidend, wie viele Bürger\*innen in Greifswald vorhanden sind und wie sie sich aufgliedern. Um hier Gewissheit zu haben, sind die Ergebnisse des Zensus 2022 von zentraler Bedeutung. Nur wenn bekannt ist, wie viele Kinder einen Hort- oder Kitaplatz benötigen, können die erforderlichen Planungen vorgenommen werden. Nur wenn gewiss ist, in welchem Umfang Wohnraum benötigt wird, können die erforderlichen Planungen vorgenommen werden. Doch die Ergebnisse des Zensus zeigen, dass die Universitäts- und Hansestadt Greifswald drastische Einwohnerverluste zu verzeichnen hat. Dennoch ist der Wohnraum zu Beginn eines jeden Studienseesters knapp, und nicht jedes Kind kann einen Hortplatz in unmittelbarer Nähe zu seiner Schule erhalten.

Die Fortschreibung der Einwohnerzahlen nach den Ergebnissen des Zensus liegt der Universitäts- und Hansestadt Greifswald noch nicht vor, sodass in den folgenden Darstellungen, wenn Angaben je Einwohner\*in vorhanden sind, weiterhin die uns anhand der stetigen Fortschreibung vorliegende Zahl von 60.071 Einwohner\*innen herangezogen wurde.

Mit der für 2026 angekündigten Novellierung des FAG M-V ist von reduzierten Zuweisungen auszugehen. Auch das Land Mecklenburg-Vorpommern selbst hat mit schwindenden Einwohner\*innen laut Zensus 2022 zu kämpfen, sodass weniger finanzielle Mittel zur Verfügung stehen, die den Kommunen in verschiedenster Form zur Verfügung gestellt werden können.

Insgesamt ist die finanzielle Lage derart angespannt, dass aufgrund der negativen Jahresergebnisse und des erforderlichen Investitionsvolumens eine negative Entwicklung der Rücklagen erkennbar ist und das Eigenkapital der Universitäts- und Hansestadt Greifswald perspektivisch in erheblichem Umfang geschmälert wird. Dennoch muss die Universitäts- und Hansestadt Greifswald auch weiterhin sowohl den Mitarbeitenden der Verwaltung als auch den Bürger\*innen, Gästen, ortsansässigen Unternehmen und jeglichen Interessenten Perspektiven aufzeigen können. Vom ergonomischen Arbeitsplatz für die Verwaltungsmitarbeitenden über die Schaffung neuer Arbeitsplätze im Digitalen Innovationszentrum bis hin zur Durchführung des Fischerfestes mit Gafelrigg oder dem Neubau einer Schule wird die Universitäts- und Hansestadt Greifswald eine attraktive Stadt bleiben, die auch in einer schwierigen finanziellen Lage aus dem Möglichen das Beste macht und so im Sinne ihres Leitbildes handeln wird: Regional verankert – international vernetzt!

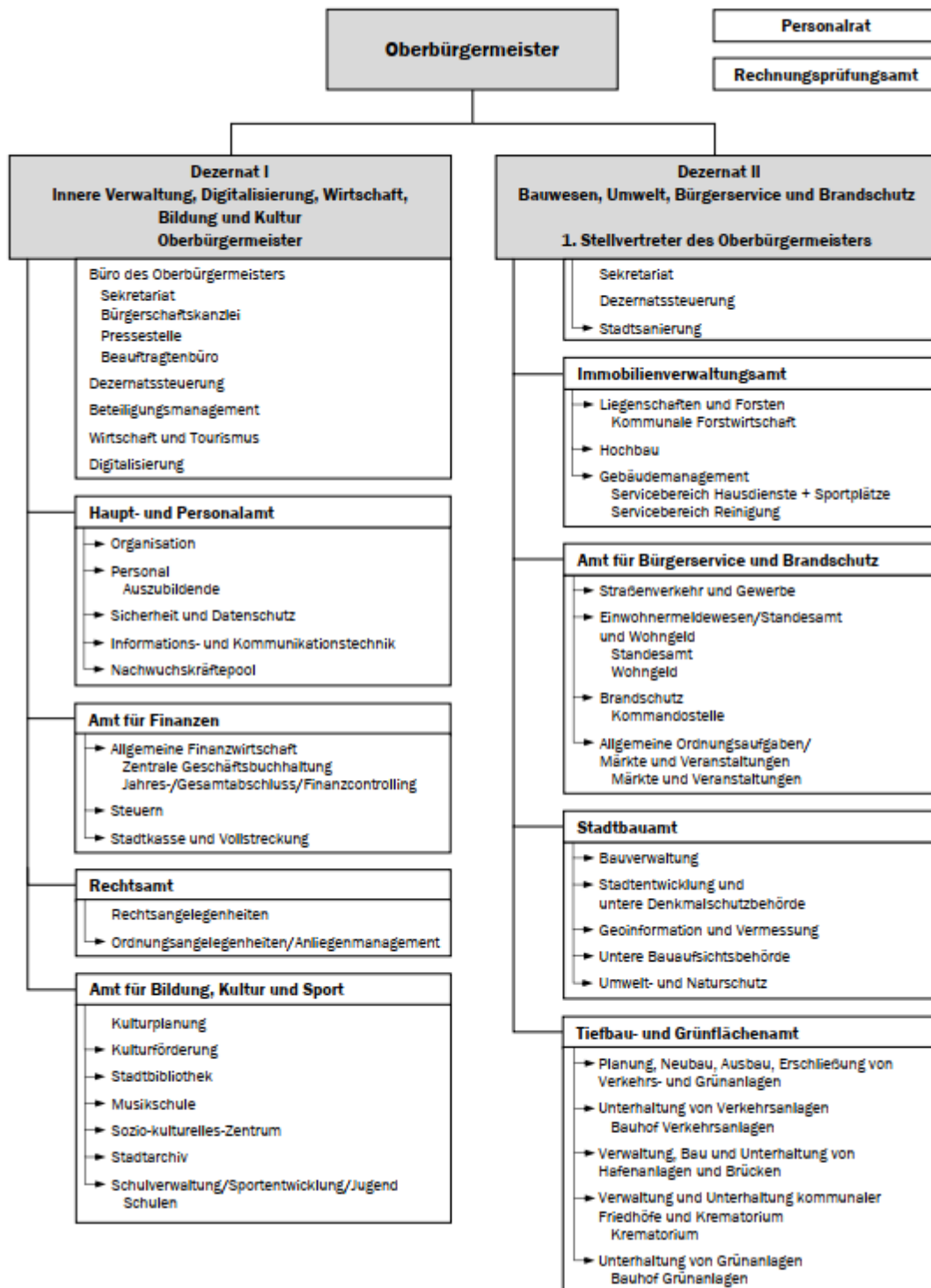
Auch wenn das im Folgenden dargestellte Zahlenwerk aufgrund der bisher so nicht in der Universitäts- und Hansestadt Greifswald gekannten Dimension den Anschein erwecken mag, dass es sich hierbei um ein Wunschprogramm der Verwaltung und der politischen Gremien handelt, ist zu beachten, dass innerhalb des Planungsprozesses bereits erhebliche Einschnitte vorgenommen wurden. Bereits in der Haushaltsplanung 2023/2024 wurden nahezu alle Erträge, die in irgendeiner Form zu erhöhen waren, entsprechend angepasst; beispielweise wurden Gebührenordnungen aktualisiert und der Zuständigkeitsbereich des kommunalen Ordnungsdienstes ausgeweitet. Es war insofern für die Planung ab 2025 nur möglich, etwaige Aufwendungen und Auszahlungen in erheblichem Umfang zu reduzieren. So wurden kleinere wie größere geplante Maßnahmen und Vorhaben in spätere Jahre geschoben, Ansätze auf ein Minimum reduziert, pauschale Kürzungen vorgenommen. Die Universitäts- und Hansestadt Greifswald kann nicht, wie sie es in vergangenen Jahren gewohnt war, auf Rücklagen zurückgreifen, umfangreiche neue Maßnahmen beginnen oder neue Förderprogramme ins Leben rufen. Um dies perspektivisch wieder zu ermöglichen, ist ein Umdenken erforderlich: in der Verwaltung, in den politischen Gremien, beim Land, beim Bund.



## 1.2 Gliederung des Haushaltes

Der Haushaltsplan der Universitäts- und Hansestadt Greifswald ist institutionell gegliedert. Dabei entspricht ein Teilhaushalt in der Regel einem Amt der Stadtverwaltung. Teilhaushalt 11 – Zentrale Finanzwirtschaft – entspricht dem Hauptproduktbereich 6 – Zentrale Finanzleistungen – und ist auf Grundlage des § 4 Abs. 3 GemHVO-Doppik als eigener Teilhaushalt auszuweisen. Grundsätzlich bilden die Teilhaushalte jeweils eine Budgeteinheit; damit ist der jeweilige Teilhaushaltverantwortliche für die Einhaltung des Planes zuständig.

Ab dem 01.01.2025 gilt für die Universitäts- und Hansestadt Greifswald folgende Verwaltungsstruktur:



Sollte sich die dargestellte Organisationsstruktur unterjährig mit Auswirkungen auf die Zuordnung zu den Teilhaushalten oder Produkten ändern, können die Haushaltsansätze gemäß § 4 Abs. 3 GemHVO-Doppik neu zugeordnet werden. Entscheidungen hierzu trifft der Oberbürgermeister im Rahmen seiner Zuständigkeit für die Geschäfte der laufenden Verwaltung.

Gegenüber dem Haushaltsplan 2023/2024 werden folgende Änderungen vorgenommen:

- Es entfällt das Produkt 52201 (Wohnbauförderdarlehen), welches im Teilhaushalt 05 (Stadtbauamt) eingegliedert war. Die Fördermittel stehen nicht mehr zur Verfügung.
- Das Produkt 12101 (Statistik) wurde vom Teilhaushalt 01 (Zentrale Verwaltung) in den Teilhaushalt 02 (Haupt- und Personalamt) umgegliedert.
- Das Produkt 25300 (Tierpark) wurde vom Teilhaushalt 06 (Tief- und Grünflächenamt) in den Teilhaushalt 01 (Zentrale Verwaltung) umgegliedert.

Die folgende Übersicht stellt alle Produkte und Leistungen der Universitäts- und Hansestadt Greifswald dar. Die mit „**W**“ gekennzeichneten Produkte sind wesentlich; zu diesen sind in den Ausführungen in den Teilhaushalten jeweils die Produktbeschreibungen enthalten. Die Bürgerschaft soll gemäß § 4 Abs. 2 GemHVO-Doppik mithilfe von Zielsetzungen in den wesentlichen Produkten den Haushalt der Universitäts- und Hansestadt Greifswald steuern.

Die Wesentlichkeit der Produkte wurde im Rahmen der Haushaltsplanung 2025/2026 grundlegend hinterfragt und entsprechend neu bewertet. In die Bewertung sind insbesondere folgende Kriterien eingeflossen:

- besondere Relevanz innerhalb des Finanzplanungszeitraums (2025 – 2028),
- Bedeutung für die langfristige Entwicklung der Kommune,
- Interesse der Bürger\*innen,
- besonderes politisches Interesse,
- absolute Höhe der Aufwendungen und Investitionen,
- relative Höhe der Aufwendungen und Investitionen innerhalb des Teilhaushaltes,
- relative Höhe der Aufwendungen und Investitionen innerhalb des Gesamthaushaltes.

In Folge dessen ergeben sich folgende Veränderungen:

Produkte, die unverändert wesentlich bleiben	Produkte, die ab 2025 wesentlich sind	Produkte, die ab 2025 nicht mehr wesentlich sind
11401 - Immobilienverwaltung	11402 - Liegenschaften	11102 – Beauftragtenbüro
51101 - Stadtplanung, Stadtentwicklung, Bauleitplanung	55400 – Naturschutz und Landschaftspflege	57100 – Kommunale Wirtschaftsförderung
51103 - Städtebauförderung	26100 - Theater	57101 – Z4 Zentrum für Life Science und Plasmatechnologie
54100 - Gemeindestraßen		57500 – Kommunale Tourismusförderung
28101 - Förderung von Einrichtungen/ Kulturförderung		11404 – Informations- und Kommunikationstechnik
21106 – Neue Grundschule		42401 - Sportplatz Dubnaring
21503 - Inklusives Schulzentrum Regionalschule		42403 - Volksstadion
21702 - Alexander-von-Humboldt-Gymnasium		42406 - Mehrzweckhalle
42100 – Förderung des Sports		42407 - Sporthalle 1
		42408 - Sporthalle 2
		42409 - Sporthalle 3
		42410 - Sporthalle 4
		42411 - Sporthalle Feldstraße
		42412 - Arndt-Sporthalle

Produkte, die unverändert wesentlich bleiben	Produkte, die ab 2025 wesentlich sind	Produkte, die ab 2025 nicht mehr wesentlich sind
		42413 - Caspar-David-Friedrich-Sporthalle - alt
		42414 - Martin-Andersen-Nexö-Sporthalle
		42415 - Karl-Krull-Sporthalle
		42416 - Käthe-Kollwitz-Sporthalle
		42417 - Friedrich-Ludwig-Jahn-Sporthalle
		42418 - Strandbad Eldena
		42419 - Caspar-David-Friedrich-Sporthalle
		42420 - Sporthalle am Ellernholz
		55501 - Kommunale Forstwirtschaft
		54500 - Straßenreinigung, Winterdienst
		55100 - Öffentliche Grünanlagen mit Freizeitanlagen, Spielflächen und Wasserspiele
		25200 - Stadtarchiv
		26300 - Musikschule
		27200 - Stadtbibliothek
		28102 - Soziokulturelles Zentrum St. Spiritus
		21101 - Grundschule Karl-Krull
		21102 - Grundschule Martin-Andersen-Nexö
		21103 - Grundschule Greif
		21104 - Grundschule Erich-Weinert
		21105 - Grundschule Käthe-Kollwitz
		21501 - Regionalschule Ernst-Moritz-Arndt
		21502 - Regionalschule Caspar David Friedrich
		21701 - Friedrich-Ludwig-Jahn-Gymnasium und Abendgymnasium
		21801 - Integrierte Gesamtschule Erwin Fischer
		36601 - Freizeitzentrum Takt
		36602 - Haus der Straßensozialarbeit
		36603 - Schönwalder Begegnungszentrum "Schwalbe"
		36604 - Jugendhaus Klex
		61200 - Sonstige allgemeine Finanzwirtschaft
		12303 - Verkehrsüberwachung

## Teilhaushalte mit Produkten und Leistungen sowie Kennzeichnung der Wesentlichkeit (W)

	Produkt	Leistung	Bezeichnung	
<b>01 Verwaltungs- leitung</b>	11101		Verwaltungssteuerung	
		1.1.1.01.01	Verwaltungsleitung/strategisches Controlling	
		1.1.1.01.02	Beteiligungsmanagement und -controlling	
		1.1.1.01.03	Presse- und Öffentlichkeitsarbeit	
		1.1.1.01.04	Personalvertretung (Personalrat, Jugend- und Ausbildungsververtretung, Schwerbehindertenvertretung, Einigungsstelle)	
		1.1.1.01.05	Einwerbung von EU Fördergeldern	
		1.1.1.01.06	Stabsstelle Stadtsanierung	
		1.1.1.01.07	Stabsstelle Digitalisierung	
		11102		Beauftragtenbüro
			1.1.1.02.01	Beauftragte*r für Familie und Senioren
			1.1.1.02.02	Integrationsbeauftragte*r
			1.1.1.02.03	Behindertenbeauftragte*r
			1.1.1.02.04	Beauftragte*r für Städtepartnerschaften und Internationale Kontakte
			1.1.1.02.05	Beauftragte*r für Prävention und Bürgerbeteiligung
			1.1.1.02.06	Gleichstellungsbeauftragte
		11104		Bürgerschaft und Gremien
			1.1.1.04.01	Bürgerschaftskanzlei
			1.1.1.04.02	Bürgerschaft, Fraktionen und Ortsteilvertretungen
			1.1.1.04.03	Ortsteilbudget
		11406		Zentrales Fuhrparkmanagement
			1.1.4.06.01	Zentrales Fuhrparkmanagement
		11800		Rechnungsprüfung
			1.1.8.00.01	Örtliche Prüfung gem. Kommunalprüfungsgesetz
			1.1.8.00.02	Prüfung der Zuwendungen (Prüfung Verwendungsnachweise)
		25300		Tierpark
			2.5.3.00.01	Zuschuss Verwaltung Tierpark
		57100		Kommunale Wirtschaftsförderung
			5.7.1.00.01	Maßnahmen zur Verbesserung der Standortfaktoren
			5.7.1.00.02	Vermittlung von Gewerbeflächen und -objekten
			5.7.1.00.03	Marketing und Akquisition einschließlich Ausbau der Zusammenarbeit mit den kommunalen Gründerzentren
			5.7.1.00.04	Kommunale Beratung und Information von Unternehmen
			5.7.1.00.05	Mitgliedsbeitrag für den Verein für Regionalmarketing und -entwicklung Vorpommern e. V.
		5.7.1.00.06	Maßnahmen zur Förderung der Fachkräfteverfügbarkeit	
	57101		Z4 - Zentrum für Life Science und Plasmatechnologie	
		5.7.1.01.01	Z4 - Zentrum für Life Science und Plasmatechnologie	
	57500		Kommunale Tourismusförderung	
		5.7.5.00.01	Förderung des Ausbaus touristischer klimafreundlicher und nachhaltiger Infrastruktur (z. B. Stationsumfang im StadtRad Greifswald-System im Endausbau mit ca. 30 Stationen erzielen)	
		5.7.5.00.02	Mitarbeit in regionalen und überregionalen Arbeitsgruppen, Pflege der Kontakte zu den regionalen und überregionalen Tourismusvereinen und -verbänden sowie Umsetzung der Stadtmarketingkonzepte mitkoordinieren und überwachen	
		5.7.5.00.03	Zuwendungen für die Aktivitäten touristischer Leistungsträger	
		5.7.5.00.04	Betrauuungsakt Greifswald Marketing GmbH - Evaluierung	
		5.7.5.00.05	Förderung des Netzwerkausbaus touristischer Aktivitäten	
<b>02 Haupt- und Personalamt</b>	11105		Vorprodukt Amtsleitung THH 2	
	11200		Personal	
		1.1.2.00.01	Aus- und Fortbildung	
		1.1.2.00.02	Personaleinsatz und -betreuung	
		1.1.2.00.03	Personalabrechnung	
		1.1.2.00.04	Sicherheitsingenieur*in	
	11300		Organisation	
		1.1.3.00.01	Verwaltungsorganisation (Aufbau- und Ablauforganisation, Stellenplan, Stellenbewertung)	
		1.1.3.00.02	Datenschutzbeauftragte*r	
	11404		Informations- und Kommunikationstechnik	
		1.1.4.04.01	Netzwerk-, System- und Kommunikationsbetreuung	
		1.1.4.04.02	Anwendungsbetreuung	
		1.1.4.04.03	Technische Veranstaltungsbetreuung	
		1.1.4.04.04	Schul-IT	
		1.1.4.04.05	Wahlen	
	11405		Sonstige zentrale Dienste	
		1.1.4.05.01	Druckerei	
1.1.4.05.02		Zentrale Vergabestelle		
1.1.4.05.03		Zentrale Beschaffung		
	1.1.4.05.04	Sonstige (Zustell-, Post- und Botendienst, Infothek, Telefonzentrale)		

## Teilhaushalte mit Produkten und Leistungen sowie Kennzeichnung der Wesentlichkeit (W)

	Produkt	Leistung	Bezeichnung	
	12101		Statistik	
		1.2.1.01.01	Statistik	
	12102		Wahlen und sonstige Abstimmungen	
		1.2.1.02.01	Wahlen und sonstige Abstimmungen	
<b>03 Amt für Finanzen</b>	11106		Vorprodukt Amtsleitung THH 3	
	11600		Finanzen	
		1.1.6.00.01	Haushalts- und Finanzplanung, Budgetierung	
		1.1.6.00.02	Festsetzung und Erhebung von Steuern	
		1.1.6.00.03	Zahlungsabwicklung und Vollstreckung, Bürgerschaftsverwaltung	
		1.1.6.00.04	Finanzcontrolling und Haushaltssicherung	
<b>04 Immobilienverwaltungsamt</b>	11107		Vorprodukt Amtsleitung THH 4	
	11401		Immobilienverwaltung	<b>W</b>
		1.1.4.01.01	Hochbau und Bauunterhaltung	
		1.1.4.01.02	Gebäudemanagement	
		1.1.4.01.03	Hausmeister*in, Hallenwarte und Platzwartdienste	
		1.1.4.01.04	Reinigungsdienste	
	11402		Liegenschaften	<b>W</b>
		1.1.4.02.01	Kauf-, Tausch- und Erbbaurechtsverträge	
		1.1.4.02.02	Miet- und Pachtverträge	
		1.1.4.02.03	Verwaltung Eigentum und Miteigentum P.-Warschow- Sammelstiftung	
		1.1.4.02.04	Gesetzliche Vorkaufsrechte und Negativbescheinigungen	
		1.1.4.02.05	Förderung junger Familien beim Grunderwerb von Bauland	
	42401		Sportplatz Dubnaring	
	42403		Volksstadion	
	42404		Freizeitbad/Schulschwimmen	
	42405		Sportstättenverwaltung	
	42406		Mehrzweckhalle	
	42407		Sporthalle 1	
	42408		Sporthalle 2	
	42409		Sporthalle 3	
	42410		Sporthalle 4	
	42411		Sporthalle Feldstraße	
	42412		Arndt-Sporthalle	
	42413		Caspar-David-Friedrich-Sporthalle - alt	
	42414		Martin-Andersen-Nexö-Sporthalle	
	42415		Karl-Kruil-Sporthalle	
	42416		Käthe-Kollwitz-Sporthalle	
	42417		Friedrich-Ludwig-Jahn-Sporthalle	
	42418		Strandbad Eldena	
	42419		Caspar-David-Friedrich-Sporthalle	
	42420		Sporthalle am Ellernholz	
	54601		Kommunale Radstationen	
	55101		Anerkennungsbehörde nach Bundeskleingartengesetz	
		5.5.1.01.01	Formelle und materielle Prüfungen und formelle An- und Aberkennung des Gemeinnützigkeitsstatus	
	55501		Kommunale Forstwirtschaft	
	55502		Kommunale Landwirtschaft	
<b>05 Stadtbauamt</b>	11108		Vorprodukt Amtsleitung THH 5	
	51101		Stadtplanung, Stadtentwicklung, Bauleitplanung	<b>W</b>
		5.1.1.01.01	Stadtplanung, Stadtentwicklung, Bauleitplanung	
	51102		Vermessung	
		5.1.1.02.01	Vermessung/Geoinformation	
	51103		Städtebauförderung	<b>W</b>
		5.1.1.03.01	Sanierungsgebiet Wieck	
		5.1.1.03.02	Sanierungsgebiet Innenstadt/Fleischervorstadt	
		5.1.1.03.03	Stadtteil mit besonderem Entwicklungsbedarf - Die soziale Stadt - Greifswald, Fleischervorstadt	
		5.1.1.03.04	Stadtumbau- Ost Greifswald, Schönwalde I	
		5.1.1.03.05	Stadtteil mit besonderem Entwicklungsbedarf - Die soziale Stadt - Greifswald, Schönwalde II	
		5.1.1.03.06	Stadtumbau- Ost Greifswald Programmteil Aufwertung Schönwalde II	
		5.1.1.03.07	Stadtumbau- Ost Greifswald "Ostseevierteil Parkseite"	
	52100		Bau- und Grundstücksordnung (Baurecht/Bauaufsicht/Bauverwaltung)	
		5.2.1.00.01	Bauverwaltung	
		5.2.1.00.02	Untere Bauaufsichtsbehörde	
	52300		Denkmalschutz und -pflege	
		5.2.3.00.01	Denkmalschutz und -pflege	



## Teilhaushalte mit Produkten und Leistungen sowie Kennzeichnung der Wesentlichkeit (W)

	Produkt	Leistung	Bezeichnung	
	53702		Müllverwertung/Deponien	
		5.3.7.02.01	Sanierung ehemaliger Deponien	
		5.3.7.02.03	Nachsorge Mülldeponie	
	54700		ÖPNV	
		5.4.7.00.01	ÖPNV	
	55200		Gewässerunterhaltung, -aufsicht, Bodenschutz	
		5.5.2.00.03	Gewässerunterhaltung (inkl. Umlage Wasser- und Boderverband)	
	55400		Naturschutz und Landschaftspflege	<b>W</b>
		5.5.4.00.01	Landschafts-, Natur- und Artenschutz	
		5.5.4.00.02	Klima- und Lärmschutz	
		5.5.4.00.03	Energie- und Umweltberatung	
<b>06 Tiefbau- und Grünflächen- amt</b>	11109		Vorprodukt Amtsleitung THH 6	
	11403		Bauhof	
		1.1.4.03.01	bauliche und betriebliche Unterhaltung von Straßen, Wegen und Plätzen	
		1.1.4.03.02	bauliche und betriebliche Unterhaltung von Frei- und Grünflächen	
		1.1.4.03.03	bauliche und betriebliche Unterhaltung der Spielplätze	
		1.1.4.03.04	Ausführung verkehrsrechtlicher Anordnungen	
		1.1.4.03.05	Straßenreinigung und Winterdienst	
	12208		Hafenbehörde	
		1.2.2.08.01	Regelung und Überwachung der Benutzung von Häfen und des Verkehrs in den Häfen, insbesondere Gefahrenabwehr im Einzelfall	
	12302		Verkehrslenkung und -regelung, verkehrsrechtliche Genehmigungen und Erlaubnisse	
		1.2.3.02.01	Verkehrslenkung und -regelung, verkehrsrechtliche Genehmigungen und Erlaubnisse	
	54000		Konzessionsabgaben	
		5.4.0.00.01	Gestattungsverträge managen	
	54100		Gemeindestraßen	<b>W</b>
		5.4.1.00.01	Straßen	
		5.4.1.00.02	Verkehrsausstattung (Straßenbeleuchtung, Signalanlagen, Verkehrszeichen)	
		5.4.1.00.03	öffentliche Haltestellen	
		5.4.1.00.04	Koordinierung von Maßnahmen im öffentlichen Verkehrsraum	
		5.4.1.00.05	Brücken, Über- und Unterführungen	
		5.4.1.00.06	Fahrradwege	
		5.4.1.00.07	Gehwege	
		5.4.1.00.08	Verkehrssicherungsanlagen	
		5.4.1.00.09	Straßenoberflächenentwässerung	
	54300		Landesstraßen	
		5.4.3.00.01	Straßen	
		5.4.3.00.02	Verkehrsausstattung (Straßenbeleuchtung, Signalanlagen, Verkehrszeichen)	
		5.4.3.00.03	öffentliche Haltestellen	
		5.4.3.00.04	Koordinierung von Maßnahmen im öffentlichen Verkehrsraum	
		5.4.3.00.05	Brücken, Über- und Unterführungen	
		5.4.3.00.06	Fahrradwege	
		5.4.3.00.07	Gehwege	
		5.4.3.00.08	Verkehrssicherungsanlagen	
		5.4.3.00.09	Straßenoberflächenentwässerung	
	54500		Straßenreinigung, Winterdienst	
		5.4.5.00.01	Reinigung im öffentlich-rechtlichen Verkehrsbereich	
		5.4.5.00.02	Winterdienst im öffentlich-rechtlichen Verkehrsbereich	
		5.4.5.00.03	Durchsetzung der entsprechenden Pflichten Dritter	
		5.4.5.00.04	Papierkörbe und Hunde-WC	
	54600		Kommunale Parkeinrichtungen	
		5.4.6.00.01	Parkraumbewirtschaftung (Automaten, Stellflächen, Parkleitsystem)	
		5.4.6.00.02	Öffentliche Parkplätze in Bewirtschaftung Greifswalder Parkraumgesellschaft	

## Teilhaushalte mit Produkten und Leistungen sowie Kennzeichnung der Wesentlichkeit (W)

Produkt	Leistung	Bezeichnung
54701		Hafenbahnbetrieb
	5.4.7.01.01	Betrieb der Anschlussbahn zum Seehafen Ladebow
54801		Stadthafen
54802		Seehafen Ladebow
54900		Straßenrechtsangelegenheiten, Straßenaufsichtsbehörde
	5.4.9.00.01	Widmung
	5.4.9.00.02	Straßenaufsichtsbehörde
	5.4.9.00.03	Beteiligung der Träger öffentlicher Belange
	5.4.9.00.04	Ersatzvornahmen
	5.4.9.00.05	Sondergenehmigungen
	5.4.9.00.07	Stellungnahmen im Baugenehmigungsverfahren und zum Bebauungsplan
	5.4.9.00.08	Bearbeitung von Schadenersatzanträgen
55100		Öffentliche Grünanlagen mit Freizeitanlagen, Spielflächen und Wasserspiele
	5.5.1.00.01	Bauliche und betriebliche Unterhaltung der öffentlichen Grünanlagen, Spielflächen und Wasserspiele, Neubau der genannten Anlagen
55301		Friedhofswesen (Friedhofsanlagen, einschließlich Friedwald)
	5.5.3.01.01	ideeller Anteil bauliche und betriebliche Unterhaltung der Flächen für Friedhofszwecke
	5.5.3.01.02	Bestattungswesen außer Feuerbestattungen
	5.5.3.01.03	Kriegsgräber, Historische Friedhöfe, Ehrengräber, Soldatenfriedhöfe, Mahnmale
	5.5.3.01.04	ideeller Anteil bauliche und betriebliche Unterhaltung der Flächen für Zwecke öffentlichen Grüns
55303		Krematorium
	5.5.3.03.01	Feuerbestattung von Leichen nach Auftrag des Bestattungspflichtigen
<b>07 Amt für Bürger-</b>	<b>11110</b>	<b>Vorprodukt Amtsleitung THH 7</b>
<b>service und</b>	<b>12201</b>	<b>Bürgerservice und Allgemeine Ordnungsaufgaben</b>
<b>Brandschutz</b>		1.2.2.01.01 Gefahrenabwehr im Bereich allgemeiner Ordnungsaufgaben
		1.2.2.01.03 Meldewesen/Personalausweis- und Passwesen
		1.2.2.01.04 Gewerberecht und Überwachung der Gewerbebetriebe u. Gaststätten
		1.2.2.01.07 Personenstandswesen (Standesamt)
		1.2.2.01.08 öffentlich-rechtliche Namensänderung
		1.2.2.01.09 Umzugsbeihilfe
		1.2.2.01.10 Neugeborenenprämie
	12301	Verkehrszulassung und Führerscheinstelle
		1.2.3.01.01 Fahrerlaubnisse
		1.2.3.01.02 Zulassung und Abmeldung von Fahrzeugen
		1.2.3.01.03 Fahrschulen
		1.2.3.01.05 Bewohnerparkausweise
	12601	Brandschutz und technische Hilfeleistung Berufsfeuerwehr (Gefahrenabwehrmaßnahmen, technische Hilfe)
		1.2.6.01.01 Vorbeugender Brandschutz
		1.2.6.01.02 Abwehrender Brandschutz
		1.2.6.01.03 Technische Hilfeleistungen
		1.2.6.01.04 Aus- und Fortbildung der Feuerwehren
		1.2.6.01.05 Dienstleistungen für Dritte
		1.2.6.01.06 Maßnahmen der Gefahrenabwehr/Bevölkerungsschutz
	12602	Brandschutz und technische Hilfeleistung Freiwillige Feuerwehr
		1.2.6.02.01 vorbeugender Brandschutz
		1.2.6.02.02 abwehrender Brandschutz
		1.2.6.02.03 technische Hilfeleistungen
		1.2.6.02.04 Aus- und Fortbildung der Feuerwehren
	12603	Kameradschaftskasse
		1.2.6.03.01 Kameradschaftskasse
35100		Sonstige soziale Hilfen und Leistungen
	3.5.1.00.01	Wohngeld
	3.5.1.00.05	Wohnberechtigungsscheine
35101		Kultur- und Sozialpass
57300		Märkte/Verwaltung kommunaler Veranstaltungsflächen
	5.7.3.00.01	Wochenmärkte
	5.7.3.00.02	Durchführung von Sondermärkten
	5.7.3.00.03	Verwaltung von kommunalen Veranstaltungsflächen
57301		Großveranstaltungen
	5.7.3.01.01	Organisation und Durchführung von Großveranstaltungen

## Teilhaushalte mit Produkten und Leistungen sowie Kennzeichnung der Wesentlichkeit (W)

	Produkt	Leistung	Bezeichnung	
09 Amt für Bildung, Kultur und Sport	11112		Vorprodukt Amtsleitung THH 9	
	25100		Wissenschaftliches Museum	
		2.5.1.00.01	Pommersches Landesmuseum	
	25200		Stadtarchiv	
		2.5.2.00.01	Bildung, Erschließung, Ergänzung, Verwahrung und Pflege der Bestände	
		2.5.2.00.02	Benutzerdienst	
		2.5.2.00.03	Erforschung und Vermittlung der Orts- und Landesgeschichte	
		2.5.2.00.04	Beratung und Unterstützung der aktenführenden Stellen der Stadtverwaltung	
	26100		Theater	W
		2.6.1.00.01	Theater Vorpommern	
	26200		Musikpflege (ohne Musikschule)	
		2.6.2.00.01	Eigene Veranstaltungen	
		2.6.2.00.02	Förderung von Jugend musiziert	
		2.6.2.00.03	Zuschuss Blasorchester	
		2.6.2.00.04	Förderung Sonstiger	
	26201		Eldenaer Jazz Evenings	
		2.6.2.01.01	Eldenaer Jazz Evenings	
	26300		Musikschule	
		2.6.3.00.01	Frühbereich	
		2.6.3.00.02	Instrumental- und Vokalunterricht einschl. Ballett	
		2.6.3.00.03	Ensemble und Ergänzungsfächer	
		2.6.3.00.04	Veranstaltungen und Projekte	
		2.6.3.00.05	spezielle Musikschulangebote (Vermietung von Instrumenten u. a.)	
	27200		Stadtbibliothek	
		2.7.2.00.01	Medien	
		2.7.2.00.02	Öffentlichkeitsarbeit (Veranstaltungen, Ausstellungen u. a.)	
	27300		Förderung der sonstigen Volksbildung	
		2.7.3.00.01	Zuschuss an die Jugendkunstschule	
	28101		Förderung von Einrichtungen/Kulturförderung	W
		2.8.1.01.01	Friedrich'sche Seifensiederei (Caspar-David-Friedrich-Zentrum)	
		2.8.1.01.02	Koeppenhaus (Literaturhaus Vorpommern)	
		2.8.1.01.03	Literatursalon	
		2.8.1.01.04	Klosterruine Eldena	
		2.8.1.01.05	Förderung Sonstiger	
	28102		Soziokulturelles Zentrum St. Spiritus	
		2.8.1.02.01	Veranstaltungen	
		2.8.1.02.02	Kurse	
		2.8.1.02.03	Raumnutzung	
	28103		Kantine St. Spiritus	
	21101		Grundschule Karl-Krull	
	21102		Grundschule Martin-Andersen-Nexö	
21103		Grundschule Greif		
21104		Grundschule Erich-Weinert		
21105		Grundschule Käthe-Kollwitz		
21106		Neue Grundschule	W	
21501		Regionalschule Ernst-Moritz-Arndt		
21502		Regionalschule Caspar David Friedrich		
21503		Inklusives Schulzentrum Regionalschule	W	
21701		Friedrich-Ludwig-Jahn-Gymnasium und Abendgymnasium		
21702		Alexander-von-Humboldt-Gymnasium	W	
21801		Integrierte Gesamtschule Erwin Fischer		
24100		Schülerbeförderung		
	2.4.1.00.01	Schülerbeförderung Greifswald Schulschwimmen		
24300		Sonstige schulische Aufgaben		
42100		Förderung des Sports	W	
	4.2.1.00.01	Sportförderung		

## Teilhaushalte mit Produkten und Leistungen sowie Kennzeichnung der Wesentlichkeit (W)

Produkt	Leistung	Bezeichnung
31500		Soziale Einrichtungen
	3.1.5.00.03	Soziale Einrichtungen für Menschen mit Behinderungen (Haus der Begegnung + Begegnungsstätte f. psychisch Behinderte)
	3.1.5.00.05	Soziale Einrichtungen für Aussiedler*innen und Ausländer*innen
	3.1.5.00.06	Andere soziale Einrichtungen (Frauenhaus)
33100		Zuschüsse für Vereine/Selbsthilfegruppen
	3.3.1.00.01	Zuschüsse für Vereine/Selbsthilfegruppen
	3.3.1.00.02	Förderung der Wohlfahrtspflege Arbeiter-Samariter-Bund (Johanniter-Unfall-Hilfe e. V.)
36100		Förderung von Kindern in Tageseinrichtungen und in Tagespflege
	3.6.1.00.01	Tageseinrichtungen (§§ 22, 22a SGB VIII)
	3.6.1.00.02	Tagespflege (§ 23 SGB VIII)
	3.6.1.00.03	Unterstützung selbstorganisierter Förderung (§ 25 SGB VIII)
36301		Schul- und Jugendsozialarbeit, Erzieherischer Kinder- und Jugendschutz
	3.6.3.01.01	Jugendsozialarbeit (§ 13 SGB VIII)
	3.6.3.01.02	Schulsozialarbeit (§ 13 SGB VIII)
	3.6.3.01.03	Erzieherischer Kinder- und Jugendschutz (§ 14 SGB VIII)
36601		Freizeitzentrum Takt
36602		Haus der Straßensozialarbeit
36603		Schönwalder Begegnungszentrum "Schwalbe"
36604		Jugendhaus Klex
<b>11 Zentrale Finanz-</b>	61100	Steuern, allgemeine Zuweisungen, allgemeine Umlagen
<b>wirtschaft</b>	6.1.1.00.01	Grundsteuer A, Grundsteuer B, Gewerbesteuer, Umsatzsteuer, sonstige Vergnügungssteuer, Hundesteuer, Gemeindeanteil an der Einkommensteuer, Sonderbedarfszuweisung, Schlüsselzuweisung, Zuweisung als Oberzentrum, Zuweisung übertragener Wirkungskreis, Umland
	61200	Sonstige allgemeine Finanzwirtschaft
	6.1.2.00.01	Allgemeine Finanzwirtschaft
	6.1.2.00.02	Kredite und innere Darlehen
	62300	Kommunale Eigenbetriebe
	6.2.3.00.01	Abwasserwerk
	6.2.3.00.02	Seesportzentrum Greif
	6.2.3.00.03	Hanse-Kinder
	62600	Beteiligungen, Anteile, Wertpapiere des Anlagevermögens
	6.2.6.00.01	Beteiligungen, Anteile, Wertpapiere des Anlagevermögens
<b>13 Rechtsamt</b>	11114	Vorprodukt Amtsleitung THH 13
	11900	Recht
	1.1.9.00.01	Rechtsberatung und Rechtsangelegenheiten
	12202	Anliegenmanagement und Bußgeldstelle
	1.2.2.02.01	Ordnungswidrigkeitsverfahren
	1.2.2.02.02	Kommunaler Ordnungsdienst
	1.2.2.02.03	Anliegenmanagement und Klarschiff-Portal
	12206	Schiedsstelle
	1.2.2.06.01	Schiedsstelle
	12303	Verkehrsüberwachung
	1.2.3.03.01	Verkehrsüberwachung

### 1.3 Bewirtschaftungsregelungen in Ausführung des Haushaltsplanes

Für die Ausführung des Haushaltsplanes 2025/2026 gelten die Vorschriften der Kommunalverfassung des Landes Mecklenburg-Vorpommern (KV M-V), die Bestimmungen der Gemeindehaushaltsverordnung-Doppik (GemHVO-Doppik), die Verwaltungsvorschriften zur Gemeindehaushaltsverordnung-Doppik und Gemeindekassenverordnung-Doppik (GemHVO-GemKVO-DoppVV M-V) sowie die Haushaltssatzung der Universitäts- und Hansestadt Greifswald.

Im Folgenden werden die für den gesamten Haushalt geltenden Deckungsgrundsätze aufgezeigt und die Anwendung im Haushalt der Universitäts- und Hansestadt Greifswald beschrieben.

Regelungen, die nur für einen Teilhaushalt gelten sollen, werden in der Beschreibung des Teilhaushaltes dargestellt.

#### 1.3.1 Deckungsfähigkeit

Die Deckungsfähigkeit nach § 14 GemHVO-Doppik ermöglicht, dass abweichend von der Veranschlagung bestimmter Aufwands-/Auszahlungspositionen der Ermächtigungsrahmen der deckungsberechtigten Ansätze zulasten der zur Deckung herangezogenen Ansätze erweitert wird.

##### *§ 14 Abs. 1 GemHVO-Doppik*

„Innerhalb eines Teilergebnishaushaltes sind die Ansätze für Aufwendungen gegenseitig deckungsfähig, soweit nichts anderes durch Haushaltsvermerk bestimmt wird. Bei Inanspruchnahme der gegenseitigen Deckungsfähigkeit in einem Teilergebnishaushalt gilt sie auch für entsprechende Ansätze für Auszahlungen im Teilfinanzhaushalt.“

Diese Möglichkeit gilt im Grundsatz in den Teilhaushalten und wurde nur punktuell eingeschränkt.

Von der gegenseitigen Deckungsfähigkeit werden folgende Aufwendungen ausgenommen:

- Interne Leistungsverrechnungen,
- Abschreibungen,
- Einstellungen in Rücklagen,
- Personal- und Versorgungsaufwendungen,
- Bewirtschaftungskosten,
- Mieten und Pachten im Verfügungsbereich des Immobilienverwaltungsamtes,
- Kosten der Datenverarbeitung im Verfügungsbereich des Haupt- und Personalamtes,
- Werterhaltung an Gebäuden und technischen Anlagen sowie
- Zinsen für Investitions- und Kassenkredite.

##### *§ 14 Abs. 2 GemHVO-Doppik*

„Ansätze für Aufwendungen, die nicht nach Absatz 1 deckungsfähig sind, können durch Haushaltsvermerk für gegenseitig oder einseitig deckungsfähig erklärt werden, soweit sie sachlich zusammenhängen. Absatz 1 Satz 2 gilt entsprechend.“

Im Haushalt der Universitäts- und Hansestadt Greifswald werden über alle Teilhaushalte hinweg für gegenseitig deckungsfähig erklärt:

- Personal- und Versorgungsaufwendungen,
- Aufwendungen für die Bewirtschaftung von Gebäuden,
- Aufwendungen für Mieten und Pachten,
- Aufwendungen für Werterhaltungsmaßnahmen an Gebäuden und technischen Anlagen der Universitäts- und Hansestadt Greifswald,
- Aufwendungen für Werterhaltungsmaßnahmen an Gebäuden und technischen Anlagen an Schulen des Landkreises Vorpommern-Greifswald,
- Aufwendungen für die Pflege der Bäume und Außenanlagen,
- Aufwendungen für EDV,
- Aufwendungen für jeweilige interne Leistungsverrechnungen und Umlagen,



- Aufwendungen für Zinsen für Investitions- und Kassenkredite,
- Aufwendungen für die Einstellung in Rücklagen,
- Aufwendungen für Abschreibungen, Wertberichtigungen und Forderungsabgänge sowie
- Auszahlungen für Investitionstätigkeiten innerhalb einer Maßnahmenummer.

#### *§ 14 Abs. 3 GemHVO-Doppik*

„Ansätze für Auszahlungen aus Investitionstätigkeit können innerhalb eines Teilfinanzhaushaltes durch Haushaltsvermerk jeweils für gegenseitig oder einseitig deckungsfähig erklärt werden.“

Ein entsprechender Deckungsvermerk wurde in allen Teilhaushalten angebracht.

#### *§ 14 Abs. 4 GemHVO-Doppik*

„Ansätze für laufende Auszahlungen können zugunsten von Auszahlungen aus Investitionstätigkeit desselben Teilfinanzhaushaltes durch Haushaltsvermerk für einseitig deckungsfähig erklärt werden.“

Dieser Vermerk wurde in den relevanten Teilhaushalten angebracht.

### **1.3.2 Zweckbindung**

Die Zweckbindung nach § 13 GemHVO-Doppik ist die wesentlichste Durchbrechung des Grundsatzes der Gesamtdeckung aus § 12 GemHVO-Doppik. Zweckgebundene Erträge/Einzahlungen dürfen nur zur Deckung bestimmter Aufwendungen/Auszahlungen verwendet werden und sind dementsprechend von der in § 14 GemHVO-Doppik geregelten Deckungsfähigkeit zugunsten anderer Aufwendungen ausgenommen. Zweckgebundene Mehrerträge/-einzahlungen wirken sich erhöhend auf den Ermächtigungsrahmen für zweckadäquate Aufwendungen/Auszahlungen aus.

#### *§ 13 Abs. 1 GemHVO-Doppik*

„Erträge sind auf die Verwendung für bestimmte Aufwendungen beschränkt, soweit sich dies aus einer Rechtsvorschrift oder aus der Zweckbestimmung eines Dritten ergibt. Sie sind ferner durch Haushaltsvermerk auf die Verwendung für bestimmte Aufwendungen zu beschränken, soweit sich die Beschränkung aus der Natur der Erträge ergibt oder ein sachlicher Zusammenhang dies erfordert. Zweckgebundene Mehrerträge dürfen für entsprechende Mehraufwendungen verwendet werden“ und gelten gemäß § 13 Abs. 3 GemHVO-Doppik nicht als überplanmäßige Aufwendungen. Gleiches gilt für Einzahlungen und daraus zu leistende Auszahlungen entsprechend.

Aus der Natur der Erträge bzw. Einzahlungen heraus ergibt sich die Notwendigkeit der Zweckbindung, wenn aufgrund der vorliegenden Umstände deutlich wird, dass diese nur zu einem bestimmten Zweck erzielt werden (z. B. zweckgebundene Zuwendungen, Spenden und Förderungen). Das Anbringen eines Zweckbindungsvermerkes aufgrund des sachlichen Zusammenhangs setzt voraus, dass zwischen den Erträgen bzw. Einzahlungen und den Aufwendungen bzw. Auszahlungen eine unmittelbare sachliche Verbindung besteht, die eine andere Verwendung ausschließt. Soweit eine andere Verwendung möglich ist, besteht kein Raum für eine Zweckbindung auf Grundlage des § 13 Abs. 1 S. 2 GemHVO-Doppik.

Entsprechende Vermerke werden vor den jeweiligen Teilhaushalten erläutert.

#### *§ 13 Abs. 2 GemHVO-Doppik*

„Bei sachlich engem Zusammenhang kann durch Haushaltsvermerk bestimmt werden, dass Mehrerträge bestimmte Aufwendungsansätze erhöhen oder Mindererträge bestimmte Aufwendungsansätze vermindern. Ausgenommen hiervon sind Mehrerträge aus Steuern in Höhe des nicht zur Deckung überplanmäßiger Umlageverpflichtungen gebundenen Betrages und Mehrerträge aus allgemeinen Zuwendungen und Umlagen.“

Dieser Haushaltsvermerk wird bei einzelnen Teilhaushalten angebracht.

#### *§ 13 Abs. 4 GemHVO-Doppik*

Absatz 2 gilt für Einzahlungen und daraus zu leistende Auszahlungen entsprechend.

### 1.3.3 Haushaltsüberschreitungen

#### *§ 14 Abs. 5 GemHVO-Doppik*

„Bei Deckungsfähigkeit können die Ermächtigungen aus deckungsberechtigten Ansätzen für Aufwendungen und Auszahlungen zulasten der Ermächtigung aus deckungspflichtigen Ansätzen erhöht werden.“

Geregelt wird die Inanspruchnahme der echten Deckungsfähigkeit im Rahmen des Haushaltsvollzugs. Mehraufwendungen und Mehrauszahlungen sind keine über- oder außerplanmäßigen Aufwendungen/Auszahlungen im Sinne des § 50 KV M-V, wenn sie innerhalb der beschriebenen Deckungsfähigkeit (1.3.1) gedeckt werden können. Gleiches gilt bei der Deckung im Rahmen einer Zweckbindung (1.3.2). Die Deckung ist durch die Vermerke und Regeln der Haushaltssatzung und des Haushaltsplanes genehmigt. Voraussetzung ist die Gesamtdeckung im jeweiligen Deckungskreis. Die Überwachung und Steuerung gem. § 19 Abs. 3 GemHVO-Doppik obliegt den jeweiligen Teilhaushaltverantwortlichen.

Können innerhalb eines Teilhaushaltes keine Deckungsmittel bereitgestellt werden, sind die bisher bekannten Verfahren zur Genehmigung von Mehraufwendungen/-auszahlungen in Anwendung zu bringen. Hierfür hat der Oberbürgermeister eine Dienstanweisung erlassen. Es finden § 50 KV M-V und die Regelungen der Hauptsatzung Anwendung.

### 1.3.4 Ermächtigungsübertragungen

Die Ansätze des Haushaltsplanes gelten grundsätzlich nur für das jeweilige Haushaltsjahr (vgl. § 45 Abs. 1 KV M-V). Der Grundsatz der Jährlichkeit der Haushaltsplanung wird durch § 15 GemHVO-Doppik durchbrochen, indem bestimmte Ermächtigungen über das Haushaltsjahr hinaus verfügbar bleiben. Sie erhöhen damit den Ermächtigungsrahmen des Haushaltsfolgejahres in den betreffenden Positionen.

#### *§ 15 Abs. 1 GemHVO-Doppik*

„Ansätze für Aufwendungen und für laufende Auszahlungen eines Teilhaushaltes können bei einem ausgeglichenen Haushalt durch Haushaltsvermerk ganz oder teilweise für übertragbar erklärt werden, soweit der Haushaltsausgleich im Haushaltsfolgejahr dennoch erreicht werden kann. Ansätze für Instandhaltungsmaßnahmen können durch Haushaltsvermerk auch dann für ganz oder teilweise übertragbar erklärt werden, wenn der Haushalt im Haushaltsjahr nicht ausgeglichen ist oder der Haushaltsausgleich im Haushaltsfolgejahr nicht erreicht werden kann. Die Übertragungen sind auf das Notwendige zu beschränken. Sie bleiben längstens bis zum Ende des folgenden Haushaltsjahres verfügbar.“

Aufwendungen und laufende Auszahlungen werden in § 9 der Haushaltssatzung für teilweise übertragbar erklärt. Die Übertragbarkeit von Aufwendungen und laufenden Auszahlungen für Instandhaltungsmaßnahmen bleibt hiervon unberührt; diese werden für übertragbar erklärt. Die konkrete Übertragungsentscheidung ist im Rahmen des Jahresabschlusses nach Überprüfung der rechtlichen Voraussetzungen zu treffen.

#### *§ 15 Abs. 2 GemHVO-Doppik*

„Ansätze für Aufwendungen und für laufende Auszahlungen eines Teilhaushaltes sind übertragbar, soweit hinsichtlich der Ansätze im Haushaltsjahr bereits rechtliche Verpflichtungen eingegangen wurden oder sie in sonstiger Weise gebunden sind. Dies gilt auch dann, wenn der Haushalt im Haushaltsjahr nicht ausgeglichen ist oder der Haushaltsausgleich im Haushaltsfolgejahr nicht erreicht werden kann. Absatz 1 Satz 4 gilt entsprechend.“

Auch hier ist die konkrete Übertragungsentscheidung im Rahmen des Jahresabschlusses nach Überprüfung der rechtlichen Voraussetzungen zu treffen. Die Formulierung „in sonstiger Weise gebunden“ ist hierbei angesichts des Haushaltsausgleiches eng auszulegen.

#### *§ 15 Abs. 3 GemHVO-Doppik*

„Ein- und Auszahlungsansätze für Investitionen und Investitionsförderungsmaßnahmen sind übertragbar. Diese bleiben bis zur Fälligkeit der letzten Zahlung für ihren Zweck bestehen, längstens

jedoch zwei Jahre nach Schluss des Haushaltsjahres, in dem die Investition in ihren wesentlichen Teilen genutzt werden kann oder die Investitionsförderungsmaßnahme durchgeführt wurde. Werden Investitionen und Investitionsförderungsmaßnahmen im Haushaltsjahr nicht begonnen, bleiben die Ermächtigungen bis zum Ende des Haushaltsfolgejahres bestehen.“

Eine Übertragung der Ermächtigungen für Investitionen und Investitionsfördermaßnahmen erfolgt grundsätzlich nur auf Antragstellung der Fachämter im Zuge des jeweiligen Jahresabschlusses. Eine Übertragung erfolgt nicht, wenn die Einzahlungen, die zur Deckung verwendet werden sollten, nicht mehr erzielbar sind. Handelt es sich hierbei um Kredite, deren Ermächtigungen nach § 52 Abs. 3 KV M-V mit Bekanntmachung der Haushaltssatzung erlöschen würden, so wird in der Haushaltssatzung der erlöschende Teil neu verankert, sofern keine anderen Finanzmittel zur Verfügung stehen.

*§ 15 Abs. 5 GemHVO-Doppik*

„Bei der Zweckbindung von Erträgen oder Einzahlungen gemäß § 13 bleiben die entsprechenden Ermächtigungen zur Leistung von Aufwendungen bis zur Erfüllung des Zweckes und solche zur Leistung von Auszahlungen bis zur Fälligkeit der letzten Zahlung für ihren Zweck verfügbar.“

*§ 15 Abs. 6 GemHVO-Doppik*

„Durch die Übertragung der Ermächtigungen erhöhen sich die Ermächtigungen der betreffenden Posten des entsprechenden Teilhaushaltes der Haushaltsfolgejahre.“

### **1.3.5 Maßnahmen bei Einschränkung der dauernden Leistungsfähigkeit**

*§ 17a Abs. 1 GemHVO-Doppik*

„Ist die dauernde Leistungsfähigkeit einer Gemeinde eingeschränkt, gefährdet oder weggefallen, ist die Gemeinde verpflichtet, in Abhängigkeit vom Ausmaß und den Ursachen der bestehenden Haushaltsprobleme unverzüglich alle notwendigen Maßnahmen zu ergreifen, die zur Wiederherstellung der dauernden Leistungsfähigkeit erforderlich sind. Dabei sind

1. die Notwendigkeit und der Umfang der Aufwendungen und Auszahlungen im pflichtigen Aufgabenbereich,
2. die Angemessenheit von Aufwendungen und Auszahlungen im freiwilligen Aufgabenbereich sowie
3. die Möglichkeiten zur Erhöhung der Erträge und Einzahlungen

zu prüfen.“

Im pflichtigen Aufgabenbereich ist zu prüfen, mit welchen Mitteln und in welchem Umfang die Aufgaben erfüllt werden können und ob eine Reduzierung auf ein Mindestmaß möglich ist. Aufwendungen und Auszahlungen im freiwilligen Aufgabenbereich sollten nur geleistet werden, wenn sie sowohl unabweisbar als auch unaufschiebbar sind. Alle Aufwendungen und Auszahlungen sollten nur getätigt werden, wenn sie der Wiederherstellung der dauernden Leistungsfähigkeit dienen oder zumindest nicht entgegenstehen.

*§ 17 a Abs. 2 GemHVO-Doppik*

„Kreditaufnahmen für Investitionen und Investitionsförderungsmaßnahmen im Haushaltsjahr oder in Haushaltsfolgejahren sind bei eingeschränkter, gefährdeter oder weggefallener dauernder Leistungsfähigkeit nur zulässig, soweit

1. die Folgekosten der geplanten Investitionsmaßnahmen die Erreichung des Haushaltsausgleichs zum Ende des Finanzplanungszeitraumes nicht gefährden oder
2. die geplanten Investitionsmaßnahmen zur Sicherung der pflichtigen Aufgabenerfüllung notwendig sind oder der Wiedererlangung der dauernden Leistungsfähigkeit dienen oder ihr zumindest nicht entgegenstehen.“

### § 17a Abs. 3 GemHVO-Doppik

„Genehmigungen für Kreditaufnahmen für Investitionen und Investitionsförderungsmaßnahmen können bei eingeschränkter, gefährdeter oder weggefallener dauernder Leistungsfähigkeit nur erteilt werden, wenn die Gemeinde nachweist, dass die Voraussetzungen nach Absatz 2 Nummer 1 oder 2 vorliegen.“

Eine Übersicht der Beurteilung aller Investitionsmaßnahmen wird dem Ministerium für Inneres, Bau und Digitalisierung ergänzend zum Band I zur Verfügung gestellt.

### § 17a Abs. 4 GemHVO-Doppik

„Für die Genehmigung von Verpflichtungsermächtigungen und die Anzeige langfristiger Verpflichtungen gelten die Absätze 2 und 3 entsprechend.“

## 1.3.6 Festlegungen zu Wertgrenzen bei Investitionen

Gemäß § 10 der Haushaltssatzung gilt:

1. Ein- und Auszahlungen aus Investitionstätigkeit sind ab einer Wertgrenze von 10.000 EUR in den Teilhaushalten einzeln darzustellen. Investitionen unterhalb dieser Grenze werden in einer Position zusammengefasst dargestellt.
2. Vor Veranschlagung von Auszahlungen für Investitionen und Investitionsfördermaßnahmen von erheblicher finanzieller Bedeutung ist gem. § 9 Abs. 1 GemHVO-Doppik ein Wirtschaftlichkeitsvergleich durchzuführen, der mindestens die Anschaffungs- und Herstellungskosten sowie die Folgekosten berücksichtigt. Maßnahmen von erheblicher finanzieller Bedeutung sind
  - Baumaßnahmen mit einem Gesamtinvestitionsvolumen ab 1.000.000 EUR und
  - sonstige investive Maßnahmen ab einem Gesamtinvestitionsvolumen von 100.000 EUR.
3. Ausnahmen von § 9 Abs. 2 GemHVO-Doppik werden gemäß § 9 Abs. 3 GemHVO-Doppik unterhalb einer Wertgrenze von 100.000 EUR für zulässig erklärt, jedoch müssen mindestens eine Kostenschätzung oder mehrere vergleichbare Angebote vorliegen. Die Inanspruchnahme der Ausnahme ist zu begründen.

## 1.3.7 Erfassung abnutzbarer, beweglicher Vermögensgegenstände des Anlagevermögens

Gemäß § 31 Abs. 5 GemHVO-Doppik kann auf die Erfassung abnutzbarer, beweglicher Vermögensgegenstände des Anlagevermögens, deren Anschaffungs- oder Herstellungskosten im Einzelnen wertmäßig den Betrag von 1.000,00 EUR ohne Umsatzsteuer nicht überschreiten, verzichtet werden. In der Universitäts- und Hansestadt Greifswald wird für abnutzbare, bewegliche Vermögensgegenstände des Anlagevermögens festgelegt, dass auf eine Erfassung verzichtet wird, wenn ihre Anschaffungs- und Herstellungskosten im Einzelnen wertmäßig den Betrag von 250,00 EUR ohne Umsatzsteuer nicht überschreiten. Ab einem wertmäßigen Betrag von 250,01 EUR ohne Umsatzsteuer bis zu einem wertmäßigen Betrag von 800,00 EUR ohne Umsatzsteuer erfolgt gemäß § 34 Abs. 5 GemHVO-Doppik die Vollabschreibung im Jahr der Anschaffung oder Herstellung.

## **2 Haushaltssatzung 2025/2026**



## Haushaltssatzung der Universitäts- und Hansestadt Greifswald für die Haushaltsjahre 2025/2026

Aufgrund des § 45 i. V. m. § 47 der Kommunalverfassung (KV M-V) wird nach Beschluss der Bürgerschaft vom 11.12.2024 und nach Bekanntgabe der rechtsaufsichtlichen Entscheidungen zu den genehmigungspflichtigen Festsetzungen folgende Haushaltssatzung erlassen:

	2025	und 2026 wird
<b>§ 1 Ergebnis- und Finanzhaushalt</b>		
Der Haushaltsplan für die Haushaltsjahre		
1. im Ergebnishaushalt auf		
einen Gesamtbetrag der Erträge von	129.365.200 EUR	126.017.000 EUR
einen Gesamtbetrag der Aufwendungen von	180.268.700 EUR	173.849.600 EUR
ein Jahresergebnis nach Veränderung der Rücklagen von	-28.290.074 EUR	-32.683.200 EUR
2. im Finanzhaushalt auf		
a) einen Gesamtbetrag der laufenden Einzahlungen von	124.964.400 EUR	121.083.500 EUR
einen Gesamtbetrag der laufenden Auszahlungen <sup>1</sup> von	170.447.800 EUR	158.471.800 EUR
einen jahresbezogenen Saldo der laufenden Ein- und Auszahlungen von	-45.483.400 EUR	-37.388.300 EUR
b) einen Gesamtbetrag der Einzahlungen aus Investitionstätigkeit von	8.745.900 EUR	39.610.900 EUR
einen Gesamtbetrag der Auszahlungen aus Investitionstätigkeit von	81.059.600 EUR	103.235.000 EUR
einen Saldo der Ein- und Auszahlungen aus Investitionstätigkeit von	-72.313.700 EUR	-63.624.100 EUR

festgesetzt.

## § 2 Kredite für Investitionen und Investitionsförderungsmaßnahmen

	2025	2026
Der Gesamtbetrag der vorgesehenen Kreditaufnahmen ohne Umschuldungen wird festgesetzt auf	70.813.700 EUR	62.124.100 EUR.

---

<sup>1</sup> einschließlich Auszahlungen für die planmäßige Tilgung von Krediten für Investitionen und Investitionsförderungsmaßnahmen

### § 3 Verpflichtungsermächtigungen

	2025	2026
Der Gesamtbetrag der Verpflichtungsermächtigungen wird festgesetzt auf	36.887.000 EUR	15.748.600 EUR.

### § 4 Kassenkredite

	2025	2026
Der Höchstbetrag der Kassenkredite wird festgesetzt auf	34.500.000 EUR	73.400.000 EUR.

### § 5 Hebesätze

Die Festsetzung der Hebesätze für die Grundsteuern und die Gewerbesteuer ab dem Haushaltsjahr 2025 erfolgt durch eine gesonderte Hebesatzsatzung.  
*nachrichtlich: Die Hebesatzsatzung der Universitäts- und Hansestadt Greifswald wurde am 11.12.2024 durch die Bürgerschaft beschlossen (BV-V/08/0076-01).*

### § 6 derzeit nicht belegt

### § 7 Stellen gemäß Stellenplan

Die Gesamtzahl der im Stellenplan ausgewiesenen Stellen für das Jahr 2025 beträgt 686,645 Vollbeschäftigteinheit (VbE) und 686,618 VbE für das Jahr 2026.

### § 8 Besondere Bewirtschaftungsregelungen

1. Von der gegenseitigen Deckungsfähigkeit gemäß § 14 Abs. 1 GemHVO-Doppik werden hiermit folgende Aufwendungen/Auszahlungen ausgenommen:
  - interne Leistungsverrechnungen,
  - Abschreibungen,
  - Einstellungen in Rücklagen,
  - Personalaufwendungen/Versorgungsaufwendungen,
  - Bewirtschaftungskosten,
  - Mieten und Pachten im Verfügungsbereich des Immobilienverwaltungsamtes,
  - Kosten der Datenverarbeitung,
  - Werterhaltung an Gebäuden und technischen Anlagen in den Sachkonten sowie
  - Zinsen für Investitions- und Kassenkredite.
  
2. Aufgrund sachlichen Zusammenhangs wird für folgende Aufwendungen bzw. Auszahlungen gemäß § 14 Abs. 2 GemHVO-Doppik jeweils per Haushaltsvermerk die gegenseitige Deckungsfähigkeit innerhalb der Aufwands- bzw. Auszahlungsart erklärt:
  - Personalaufwendungen/Versorgungsaufwendungen,
  - interne Leistungsverrechnungen und Umlagen,
  - Abschreibungen, Wertberichtigungen und Forderungsabgänge,
  - Einstellungen in Rücklagen,
  - Bewirtschaftungskosten,
  - Mieten und Pachten im Verfügungsbereich des Immobilienverwaltungsamtes,
  - Kosten der Datenverarbeitung,
  - Werterhaltung an Gebäuden und technischen Anlagen in den Sachkonten sowie
  - Zinsen für Investitions- und Kassenkredite.

### § 9 Ermächtigungstransaktionen

Ansätze für Aufwendungen und laufende Auszahlungen aller Teilhaushalte werden gemäß § 15 Abs. 1 GemHVO-Doppik teilweise für übertragbar erklärt. Für übertragbar werden diese nur erklärt, sofern die Finanzierung aus Mitteln des Folgejahres nachweislich nicht sichergestellt ist. Es wird grundsätzlich davon ausgegangen, dass Aufwendungen und laufende Auszahlungen mit einem Wert von weniger als 1.000 EUR im Folgejahr finanziert werden können.

### § 10 Festlegungen zu Wertgrenzen

1. Ein- und Auszahlungen aus Investitionstätigkeit ab einer Wertgrenze von 10.000 EUR sind einzeln darzustellen.
2. Vor Veranschlagung von Auszahlungen aus Investitionstätigkeit ist für Baumaßnahmen mit einem Gesamtinvestitionsvolumen ab 1.000.000 EUR und sonstige Maßnahmen oder Fördermaßnahmen mit einem Gesamtinvestitionsvolumen ab 100.000 EUR unter mehreren in Betracht kommenden Alternativen ein Wirtschaftlichkeitsvergleich gemäß § 9 Abs. 1 GemHVO-Doppik durchzuführen. Die Ergebnisse des Vergleiches sind in den Planunterlagen darzustellen.
3. Ausnahmen von § 9 Abs. 2 der GemHVO-Doppik werden gemäß § 9 Abs. 3 GemHVO-Doppik unterhalb einer Wertgrenze von 100.000 EUR für zulässig erklärt. Die Inanspruchnahme der Ausnahme ist zu begründen.

#### Nachrichtliche Angaben:

	2025	2026
1. Zum Ergebnishaushalt Das Ergebnis zum 31. Dezember des Haushaltsjahres (Ergebnisvortrag) beträgt voraussichtlich	-3.009.363	-35.692.593
2. Zum Finanzhaushalt Der Saldo der laufenden Ein- und Auszahlungen zum 31. Dezember des Haushaltsjahres beträgt voraussichtlich	-15.839.483	-53.227.783
3. Zum Eigenkapital Der Stand des Eigenkapitals zum 31. Dezember des Haushaltsjahres beträgt voraussichtlich	520.609.651	497.282.551

Greifswald,  
Ort, Datum

Siegel

---

Dr. Stefan Fassbinder  
Oberbürgermeister

**Hinweis:**

Die nach § 47 Absatz 2 KV M-V erforderlichen rechtsaufsichtlichen Entscheidungen des Ministeriums für Inneres, Bau und Digitalisierung zu den genehmigungspflichtigen Festsetzungen sind am ....., wie folgt, bekannt gegeben worden:

*[konkrete Angabe]*

Die vorstehende Haushaltssatzung für die Haushaltsjahre 2025 und 2026 und die hierzu ergangenen rechtsaufsichtlichen Entscheidungen werden hiermit öffentlich bekannt gemacht.

Die Haushaltssatzung wird mit ihren Anlagen auf der Internetseite <https://www.greifswald.de> veröffentlicht.

Die Haushaltssatzung liegt mit ihren Anlagen zur Einsichtnahme

vom ..... bis ..... (Wochentag, Datum)  
 von ..... bis ..... Uhr,

im Rathaus, Zimmer ....., öffentlich aus.

Greifswald, den .....

---

Dr. Stefan Fassbinder  
 Oberbürgermeister

### **3 Vorbericht zum Haushaltsplan 2025/2026**

## **3.1 Allgemeine Angaben**

### 3.1.1 Entwicklung der Bevölkerung

Die Bevölkerungszahl ist seit 2005 kontinuierlich angestiegen und konnte zum Jahresende 2023 diese gute Entwicklung bestätigen.

#### Einwohner\*innen der Universitäts- und Hansestadt Greifswald mit Hauptwohnsitz ohne Berücksichtigung des Zensus 2022

(per 31.12. des Jahres)

	2019	2020	2021	2022	2023
gesamt	59.232	59.282	59.332	59.691	60.071
davon männlich	28.324	28.290	28.287	28.334	28.501
davon weiblich	30.908	30.992	31.045	31.357	31.570

Quelle: Statistisches Amt M-V, Schwerin.

Neben der in der Übersicht dargestellten Bevölkerung mit Hauptwohnsitz in Greifswald gibt es ca. 3.800 Einwohner\*innen mit gemeldetem Nebenwohnsitz, sodass sich zum 31.12.2023 insgesamt eine wohnberechtigte Bevölkerung von ca. 62.000 Menschen ergab (Quelle: Melderegister). Diese Zahl ist in vielen Belangen grundlegend, da beispielsweise auch Einwohner\*innen mit Nebenwohnsitz Wohnraum benötigen und zu versorgen sind.

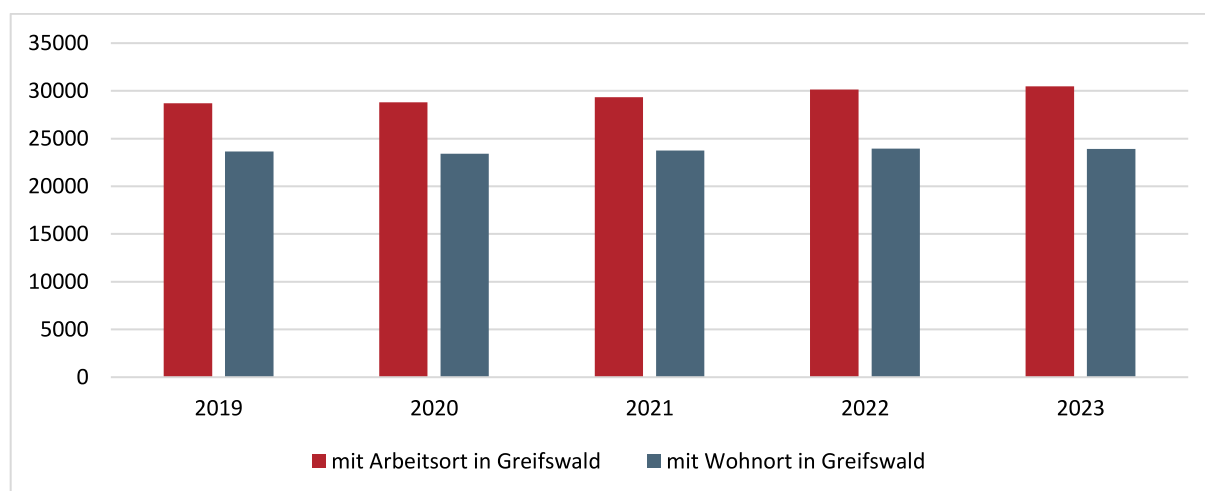
Mit Stichtag 15.05.2022 wurde in der Bundesrepublik Deutschland ein Zensus (Volkszählung) durchgeführt. Dabei wurden Haushalte aus einer vorab gezogenen Anschriftenstichprobe befragt. Das Statistische Amt M-V revidiert auf dieser Basis seit Sommer 2024 sukzessive die Daten ab 2022, bis aktuelle Bevölkerungszahlen auf der neuen Grundlage vorliegen. Dieser Prozess der Umstellung der alten Grundlage auf den neuen Zensus wird voraussichtlich im Frühjahr 2025 abgeschlossen sein. Für die Stadt Greifswald wurde für den 31.12.2022 eine Bevölkerungszahl von 55.927 Personen festgestellt. Damit hätte die neue Festsetzung eine um 3.764 Personen geringere Einwohnerzahl im Vergleich zur bisherigen Bevölkerungsfortschreibung (Stand 31.12.2022) ermittelt. Die revidierten Zahlen für 2023 hat das Statistische Amt M-V noch nicht veröffentlicht. Die Feststellungen aus dem Zensus und die verbundenen Verluste werden derzeit gründlich analysiert und sollen zusammen mit anderen betroffenen Gemeinden hinterfragt werden.

### 3.1.2 Entwicklung des Arbeitsmarktes

Die Zahl der sozialversicherungspflichtigen Beschäftigungsverhältnisse ist in den vergangenen Jahren kontinuierlich gestiegen. Die Zahlen für Beschäftigung und Arbeitslosigkeit werden zunehmend aber auch durch Personen aus Kriegs- und Krisengebieten beeinflusst.

Eine große Herausforderung besteht in vielen Wirtschaftsbereichen im anhaltenden Fachkräftemangel, der überwiegend zu einer bewussteren und aktiveren Personalpolitik der Arbeitgeber\*innen führt, um gute Arbeitskräfte langfristig zu binden.

#### Sozialversicherungspflichtig Beschäftigte 2019 - 2023 (per 30.06. des Jahres)



Quelle Daten: Bundesagentur für Arbeit, Nürnberg.

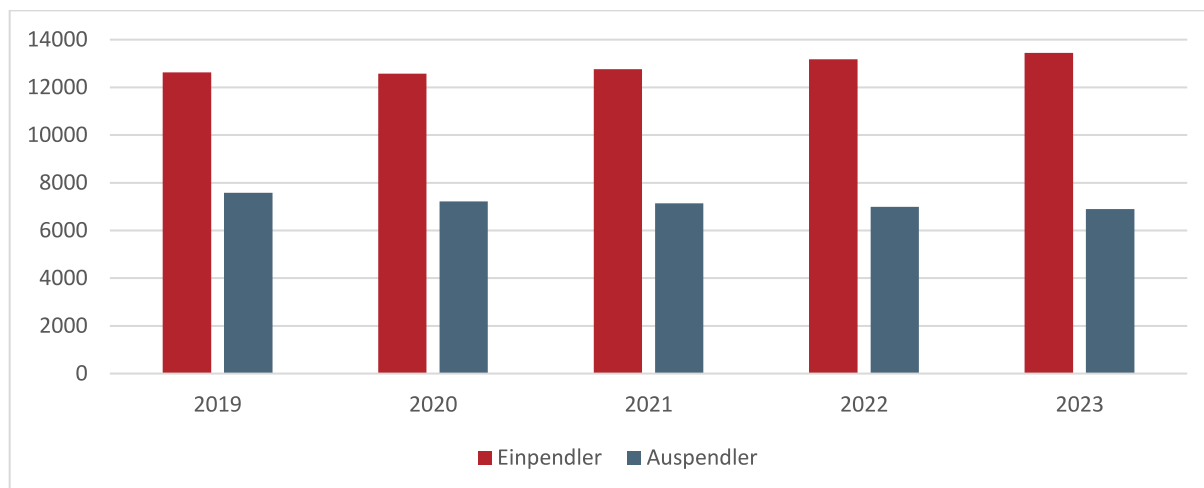


Dabei muss angemerkt werden, dass der Anteil der Teilzeitbeschäftigten an allen sozialversicherungspflichtig Beschäftigten am Arbeitsort Greifswald kontinuierlich steigt. Im Jahr 2019 waren es 33,4 % und 2023 bereits 37 %.

Durch den kontinuierlichen Ausbau Greifswalds als Wirtschafts- und Wissenschaftsstandort gibt es eine große Zahl von Einpendler\*innen, die weit über der der Auspendler\*innen liegt.

### Sozialversicherungspflichtig beschäftigte Berufspendler\*innen 2019 - 2023

(per 30.06. des Jahres)



Quelle Daten: Bundesagentur für Arbeit, Nürnberg.

Nachdem der Bestand der Arbeitslosen im Zeitraum 2019 bis 2021 kontinuierlich zurückgegangen war, ist seit 2022 ein schrittweiser Anstieg zu beobachten. Dies betrifft zum größten Teil den SGB-II-Bereich und hier vor allem Personen ohne deutsche Staatsangehörigkeit.

### Arbeitslose und Arbeitslosenquoten 2019 - 2023 (Jahresdurchschnitt)

	2019	2020	2021	2022	2023
Bestand gesamt	2.309	2.332	2.117	1.995	2.117
davon männlich	1.363	1.399	1.271	1.164	1.221
davon weiblich	946	933	846	831	896
Quote bezogen auf alle zivilen Erwerbspersonen	7,7 %	7,5%	6,7%	6,3%	6,7
davon männlich	8,9 %	8,8%	7,9%	7,3%	7,7
davon weiblich	6,4 %	6,1%	5,4%	5,4%	5,7

Quelle: Bundesagentur für Arbeit, Nürnberg, Statistikservice Nordost und eigene Berechnungen.

### 3.1.3 Wirtschaftliche Entwicklung in der Universitäts- und Hansestadt Greifswald

Die Universitäts- und Hansestadt Greifswald hat sich national und international zu einem attraktiven und wettbewerbsfähigen Wissenschafts-, Technologie- und Wirtschaftsstandort entwickelt. Viele ansässige Unternehmen und Einrichtungen agieren weltweit und prägen profilbestimmend den Standort. Die Stärke der Stadt beruht vor allem auf der international anerkannten Forschung in den Bereichen der Gesundheitswirtschaft, der Bioökonomie, der Plasmatechnologie und auf einer Vielzahl von Unternehmen, die innovative Lösungen sowie Produkte entwickeln und vermarkten.

Die Universität Greifswald trägt entscheidend zur wirtschaftlichen Entwicklung und Stärkung der innovativen Bereiche bei; gemeinsam mit der Universitätsmedizin Greifswald ist sie die größte Arbeitgeberin in der Stadt.

Das Zentrum für Life Science und Plasmatechnologie (Z4) als fachspezifisches Forschungs-, Dienstleistungs- und Gründerzentrum soll die Rahmenbedingungen für die künftige Entwicklung in den Bereichen industrielle Biotechnologie (Bioökonomie) und Plasmatechnologie schaffen.

**Entwicklung des Gewerbebestandes (per 31.12. des Jahres)**

	2018	2019	2020	2021	2022	2023
Bestand	3.022	3.027	3.021	3.048	3.087	3.039

Quelle: Universitäts- und Hansestadt Greifswald, Amt für Bürgerservice und Brandschutz.

Die wirtschaftliche und demografische Entwicklung sowie die sinkenden Arbeitslosenzahlen gehen mit einem wachsenden Fachkräftebedarf einher, der in zunehmendem Maße in der Region nicht mehr gedeckt werden kann.

Die gewerblich industrielle Nutzung im Seehafen Greifswald-Ladebow ist erfolgreich. Insbesondere verstetigen sich die maritim gewerblich tätigen Ansiedlungen. 2023 wurden im Seehafen insgesamt 105 Schiffe abgefertigt. Der Schiffsgüterumschlag ist stark gestiegen und lag in 2023 bei rund 320.000 t. Der Eisenbahngüterumschlag lag relativ stabil bei rund 38.000 t bei 33 Zügen.

**3.1.4 Übersicht über die Schulen und Schülerzahlen 2023/2024**

Nach der amtlichen Statistik des Statistischen Amtes M-V des Schuljahres 2023/24 besuchen 4.340 Schüler\*innen in insgesamt 201 Klassen öffentliche Schulen, einschließlich des Abendgymnasiums. Im Vorjahr waren es 4.202 Schüler\*innen in 194 Klassen.

Gegenwärtig laufen die Planungen für ein Inklusives Schulzentrum am Ellernholzteich, dessen Fertigstellung voraussichtlich 2027 erwartet wird. Da das Schüleraufkommen insbesondere im Bereich der Innenstadt, Stadtrand siedlung, Fleischervorstadt und im Bereich der Grimmer Straße sehr hoch ist, werden zum Schuljahr 2024/25 erneut vier Klassen an der Käthe-Kollwitz-Grundschule aufgenommen, d. h. es wurde bereits zweimal (auch 2020/21) ein Ausnahmejahrgang gegenüber der eigentlichen Dreizügigkeit gebildet, sodass die Käthe-Kollwitz-Grundschule 14 statt planmäßig zwölf Klassen beschult. Damit ist das Limit an dieser Schule erreicht. Auch die Martin-Andersen-Nexö-Grundschule hat zum Schuljahr 2024/25 vier statt regelmäßig drei 1. Klassen gebildet.

An der Karl-Krull-Grundschule werden im Schuljahr 2024/25 drei statt planmäßig zwei Klassen aufgenommen. Für das Schuljahr 2022/23 wurden sogar vier Klassen an der Karl-Krull-Grundschule aufgenommen. Um die Unterbringung und Beschulung sicherzustellen, wurden dafür im Sommer 2022 Raummodule sowohl für die Beschulung als auch für die Hortbetreuung aufgestellt; vier Klassenräume sowie Räumlichkeiten für Lehrer und Sanitärräume stehen zur Verfügung. Somit werden insgesamt 13 Klassen an der Karl-Krull-Grundschule unterrichtet statt acht Klassen. Auch hier ist das absolute Limit erreicht.

An der Regionalen Schule „Ernst-Moritz-Arndt“ werden 2024/25 in der Orientierungsstufe/Jahrgangsstufe 5 Klassen aufgenommen. Eigentlich ist die Schule vierzünftig in der Orientierungsstufe. Neu ist seit dem Schuljahr 2023/24 die Klasse 10 BR zur Erlangung der Berufsreife. Die Berufsreife konnte vorher an der Förderschule Lernen erlangt werden.

Die Caspar-David-Friedrich-Schule hat zum Schuljahr 2024/25 fünf Klassen der Jahrgangsstufe 5 aufgenommen. Diese Notwendigkeit ergibt sich ebenfalls aus dem hohen Schüleraufkommen bei den weiterführenden Schulen. Für die Schule ist das eine große Herausforderung, da 2024 umfangreiche Umbauarbeiten erfolgen.

Nach der Eröffnung des Ersatzneubaus der Integrierten Gesamtschule „Erwin Fischer“ 2020 ist dort regelmäßig ein Aufwuchs zu verzeichnen. Nachdem die IGS bereits zum Schuljahr 2023/24 fünf 5. Klassen aufnahm, müssen zum Schuljahr 2024/25 erneut fünf 5. Klassen gebildet werden. Damit ist die Orientierungsstufe fünfzünftig, vorgesehen ist für diese Schule eine Vierzügigkeit in der Orientierungsstufe. Auch diese Situation wird sich voraussichtlich mit der Fertigstellung des Inklusiven Schulzentrums entspannen.

Die Gymnasien weisen eine stabile Schülerzahl auf. Steigerungen sind hier in den kommenden zehn Jahren zu erwarten.

Die folgende Übersicht zeigt den tatsächlichen Bestand der Schüler\*innen an den einzelnen Schulen nach der amtlichen Statistik des Statistischen Amtes M-V (Schuljahr 23/24) sowie die geplanten Personalkosten für das Haushaltsjahr 2024.

Produkt	Schule	Grundschule	Regionale Schule	Integr. Gesamtschule	Gymnasium	$\Sigma$	Differenz zum Vorjahr	Personalkosten Verwaltung
21101	Krull-Schule	297				297	+18	46.700
21102	Nexö-Grundschule	330				330	+8	60.000
21103	Greif-Schule	279				279	+0	50.900
21104	Weinert-Schule	313				313	+37	41.700
21105	Kollwitz-Schule	348				348	+1	55.900
21501	Arndt-Schule		420			420	+8	61.400
21502	C.-D.-Friedrich-Schule		447			447	+6	57.000
21701	Jahn-Gymnasium*				687	687	-22	83.300
21702	Humboldt-Gymnasium				679	679	+50	64.800
21801	Fischer-Schule			540		540	+32	65.200
<b>Summe</b>		<b>1.567</b>	<b>867</b>	<b>546</b>	<b>1.366</b>	<b>4.340</b>	<b>+138</b>	<b>586.900</b>

\* Summe beinhaltet 40 Schüler\*innen des Abendgymnasiums

Quelle: Statistisches Amt M-V, Schwerin (Herbststatistik).

Die ausgewiesenen Personalkosten umfassen die den Schulen direkt zuordenbaren Sekretärinnen sowie die Aufwandsentschädigungen für den Bundesfreiwilligendienst. In den beiden regionalen Schulen und im Humboldt-Gymnasium gibt es jeweils eine, in der Integrierten Gesamtschule „Erwin Fischer“ zwei Einsatzstellen. In der Martin-Andersen-Nexö-Grundschule und Grundschule „Greif“ gibt es eine und in der Käthe-Kollwitz-Grundschule zwei Einsatzstellen für Bundesfreiwillige. Die Personalkosten der Reinigungskräfte und Hausmeister\*innen sind dem Gebäudemanagement zugeordnet und in dieser Aufstellung nicht enthalten.

Nach der Kreisstrukturreform 2011 und dem damit einhergehenden Übergang der Schulträgerschaft für Gymnasien, Förder- und Gesamtschulen auf den Landkreis Vorpommern-Greifswald ist diese per öffentlich-rechtlichem Vertrag ab dem 01.01.2013 wieder auf die Universitäts- und Hansestadt Greifswald übertragen worden. Hiervon betroffen sind die Integrierte Gesamtschule „Erwin Fischer“, das Alexander-von-Humboldt-Gymnasium, das Friedrich-Ludwig-Jahn-Gymnasium sowie das Abendgymnasium. Da der Landkreis, gemessen an den durchschnittlichen Aufwendungen des Landkreises pro Schüler im Haushaltsvorjahr, die Kosten für bestimmte Bereiche trägt, hat dieser Informations- und Mitspracherechte in der Haushalts- und Investitionsplanung der betreffenden Schulen.

### 3.1.5 Verwendung der Schulbauförderung nach § 10 a FAG

Die Universitäts- und Hansestadt Greifswald erhält in den Jahren 2024 bis 2027 vom Land über den Landkreis Zuweisungen für Investitionen, Investitionsfördermaßnahmen und Instandhaltungsmaßnahmen im Schulbereich nach § 10 a FAG M-V. Die Fördermittel sind für den modularen Erweiterungsbau der Caspar-David-Friedrich-Schule vorgesehen. Für das Jahr 2025 sind 375 TEUR und für die Jahre 2026 und 2027 in Summe Mittel in Höhe von 1.425 TEUR eingeplant. Detaillierte Erläuterungen können der Beschreibung des Teilhaushaltes 09 – Amt für Bildung, Kultur und Sport entnommen werden.

### 3.1.6 Leitbild für die Universitäts- und Hansestadt Greifswald

Die Universitäts- und Hansestadt hat sich mit Beschluss B244-12/10 vom 13.12.2010 folgendes Leitbild gegeben:

Greifswald: Regional verankert - international vernetzt

Die Universitäts- und Hansestadt Greifswald ist das Zentrum der Region Vorpommern. Als traditionsreiche Hansestadt ist sie eine zukunftsfähige und moderne Universitätsstadt im Ostseeraum. Die besondere geografische Lage wird für vielfältige und enge Kooperationen mit Skandinavien, dem Baltikum und dem Nachbarland Polen genutzt.

Stadt und Universität sind über Jahrhunderte fest miteinander verbunden. Gemeinsam werden sie den Universitätsstandort Greifswald ausbauen und stärken. Greifswald ist ein Bildungs- und Ausbildungszentrum mit überregionaler Bedeutung. Jungen Menschen eine berufliche Perspektive zu bieten und Fachkräfte zu sichern, wird vorrangig sein.

In Verbindung mit dem Umland ist Greifswald ein wettbewerbsfähiger Wissenschafts- und Wirtschaftsstandort mit besonderen Kompetenzen in den Branchen Gesundheitswirtschaft, Energie, Elektronik, Maritime Wirtschaft und Tourismus. Zukunftsorientierte Spitzenforschung und Technologie – hauptsächlich auf den Gebieten Plasmatechnologie, Life-Science und Biotechnologie sowie der Tiergesundheit – machen Greifswald einzigartig.

Greifswald ist als Geburtsort des großen Malers der Romantik Caspar David Friedrich weltweit bekannt. Die Anziehungskraft seiner Werke wird als verpflichtendes historisches Erbe noch offensiver für den internationalen Tourismus ausgestaltet.

Das außergewöhnliche Kultur- und Sportangebot, das maritime Flair, die Nähe zu den Inseln Rügen und Usedom sichern eine hohe Lebensqualität. Mit dem Engagement auf dem Gebiet des lokalen Klimaschutzes nimmt die Stadt eine bundesweite Vorreiterrolle ein.

Greifswald ist eine weltoffene Stadt, in der Vielfalt gelebt wird.

Folgende Strategiebereiche sind für die Entwicklung der Universitäts- und Hansestadt Greifswald wesentlich:

- Universität,
- Wissenschaft und Wirtschaft,
- Bildung und Fachkräfte,
- Gesundheit,
- Kultur und historisches Erbe,
- Lebensqualität,
- Umwelt und Klimaschutz,
- Regionales Zentrum und Vernetzung.

Das Leitbild ist nur auf der Grundlage einer nachhaltigen und soliden kommunalen Finanzwirtschaft gemeinsam mit den Bürger\*innen umsetzbar.

### **3.1.7 Wesentliche Finanzbeziehungen zwischen Kernhaushalt und Unternehmen, Einrichtungen sowie Sondervermögen**

Gemäß § 5 Nr. 12 GemHVO-Doppik sind im Haushaltsplan die wesentlichen Finanzbeziehungen zwischen Kernhaushalt und Unternehmen, Einrichtungen sowie Sondervermögen darzustellen. In der Universitäts- und Hansestadt Greifswald werden dementsprechend ergänzend zum Haushaltsband 1, der den Kernhaushalt umfasst, im Band 2 die letzten testierten Jahresabschlüsse und Wirtschaftspläne der Beteiligungsgesellschaften sowie der Eigenbetriebe und im Band 3 die Städtebaulichen Sondervermögen dargestellt sowie die wesentlichen Finanzbeziehungen zum Kernhaushalt abgebildet.

### 3.1.8 Entwicklung der Haushaltswirtschaft 2023/2024

Der Haushaltsplan 2023/2024 ist, wie auch in den Vorjahren, institutionell aufgestellt worden. Mit dieser Planung wurde erneut ein Doppelhaushalt erarbeitet, um u. a. die Umsetzung des umfangreichen Investitionsprogramms sicherzustellen. Ein Fortschritt konnte insbesondere bei folgenden Maßnahmen erzielt werden:

- Fertigstellung des Zentrums für Life Science und Plasmatechnologie im März 2023,
- Abschluss der Baumaßnahme Hansering 03/2023,
- Abschluss der Baumaßnahme Gästetribüne im Volksstadion 04/2023,
- Abschluss der Baumaßnahme Außenanlage Nexö-Schule 05/2023,
- Abschluss der Baumaßnahme Umgestaltung des Hanserings im 2. Quartal 2023,
- Beendigung zahlreicher Straßenbaumaßnahmen, z. B. Gedsering, Talliner Straße, Bergweg Friedrichshagen,
- Fertigstellung der Sporthalle III im 4. Quartal 2024,
- Neubau Sporthalle II – Beendigung der Baumaßnahme im HHJ 2025,
- Errichtung Inklusives Schulzentrum „Am Ellernholzteich“ – Entwurfsplanung abgeschlossen.

Darüber hinaus verschafft ein Doppelhaushalt der Verwaltung Zeit, um die offenen Jahresabschlüsse aufzuholen und in einen geregelten Haushaltszyklus zu gelangen. So war es möglich, dass die Jahresabschlüsse für das Haushaltsjahr 2019 am 20.04.2023 (BV-V/07/0743-01) und für das Haushaltsjahr 2020 am 22.02.2024 (BV-V/07/0884) durch die Bürgerschaft festgestellt wurden und dem Oberbürgermeister die Entlastung für die jeweiligen Haushaltsjahre erteilt werden konnte. Der Jahresabschluss 2021 wurde am 11.12.2024 (BV-V/08/0072) durch Beschluss der Bürgerschaft festgestellt. Des Weiteren wurde der Jahresabschluss 2022 aufgestellt und dem Rechnungsprüfungsamt am 25.06.2024 zur Prüfung übergeben. Der Jahresabschluss 2023 befindet sich derzeit in der abschließenden Erstellung, sodass die Übergabe an das Rechnungsprüfungsamt im Januar 2025 erfolgen wird.

Auch die die Jahresabschlüsse der Städtebaulichen Sondervermögen konnten weiter aufgearbeitet werden. Für die Haushaltsjahre 2014 bis 2017 erfolgten die Feststellungen durch die Bürgerschaft am 10.07.2023, 22.02.2024, 27.05.2024 bzw. 11.12.2024. Gleichzeitig wurde dem Oberbürgermeister die Entlastung für diese Haushaltsjahre erteilt.

Die Bürgerschaft der Universitäts- und Hansestadt Greifswald beschloss am 23.02.2023 (BV-V/07/0706-09) die Haushaltssatzung für die Jahre 2023 und 2024. Mit Datum vom 17.03.2023 wurden die Unterlagen zur Prüfung und Genehmigung an das Ministerium für Inneres, Bau und Digitalisierung Mecklenburg-Vorpommern übergeben. In zwei weiteren Sitzungen wurde durch die Bürgerschaft am 20.04.2023 (BV-V/07/0750-01) ein Ergänzungsbeschluss gefasst sowie am 04.12.2023 (BV-V/07/0852-09) eine durch die Verwaltung erarbeitete Veränderungsliste sowie deren Umsetzung in der Haushaltsdurchführung 2024 beschlossen.

Die Entscheidung zu den genehmigungspflichtigen Teilen der Haushaltssatzung seitens der Rechtsaufsichtsbehörde erfolgte mit Bescheiden vom 22.06.2023, 08.09.2023 sowie 06.12.2023 für das 2023 und mit Bescheid vom 06.02.2024 für 2024.

In den rechtsaufsichtlichen Entscheidungen wurden folgende Festlegungen getroffen:

#### 2023

- Gemäß § 52 Abs. 2 KV M-V wurde der in der Haushaltssatzung für 2023/2024 festgesetzte Gesamtbetrag der vorgesehenen Kreditaufnahmen für Investitionen und Investitionsförderungsmaßnahmen ohne Umschuldung für das Haushaltsjahr 2023 in Höhe von 53,3 Mio. EUR genehmigt.
- Gemäß § 54 Abs. 4 KV M-V wird der in § 3 der Haushaltssatzung 2023/2024 festgesetzte Gesamtbetrag der Verpflichtungsermächtigungen für das Haushaltsjahr 2023 in Höhe von 29 Mio. EUR teilweise in Höhe von 20 Mio. EUR genehmigt.

- Der in der Haushaltssatzung 2023/2024 gemäß § 53 Abs. 3 KV M-V festgesetzte Höchstbetrag der Kredite zur Sicherung der Zahlungsfähigkeit für das Haushaltsjahr 2023 in Höhe von 25 Mio. EUR wurde nicht genehmigt. Unter Berücksichtigung der zum Zeitpunkt der Haushaltsgenehmigung tatsächlichen Inanspruchnahme, den zurückgestellten Investitionsvorhaben und dem aufgenommenen Investitionskredit aus der Kreditermächtigung 2021 i. H. v. 16,0 Mio. EUR, wurde der genehmigungsfreie Höchstbetrag der Kassenkredite gemäß § 53 Abs. 3 KV M-V zur Liquiditätssicherung im Jahr 2023 für ausreichend erachtet.

## 2024

- Gemäß § 52 Abs. 2 KV M-V wurde die Genehmigung zu dem in der Haushaltssatzung 2023/2024 festgesetzten Gesamtbetrag der vorgesehenen Kreditaufnahme für Investitionen und Investitionsförderungsmaßnahmen ohne Umschuldung für das Haushaltsjahr 2024 in Höhe von 31,8 Mio. EUR genehmigt.
- Der in der Haushaltssatzung 2023/2024 gemäß § 54 Abs. 4 KV M-V festgesetzte Gesamtbetrag der Verpflichtungsermächtigungen wurde für das Haushaltsjahr 2024 teilweise in Höhe von 21,8 Mio. EUR genehmigt.
- Die Genehmigung des gemäß § 53 Abs. 3 KV M-V in der Haushaltssatzung 2023/2024 festgesetzten Höchstbetrags der Kredite zur Sicherung der Zahlungsfähigkeit für das Haushaltsjahr 2024 in Höhe von 35 Mio. EUR wurde nicht genehmigt. Unter Berücksichtigung der zum Zeitpunkt der Haushaltsgenehmigung tatsächlichen Inanspruchnahme sowie den noch nicht aufgenommenen Investitionskrediten aus der Kreditermächtigung 2023 i. H. v. 53,3 Mio. EUR, wurde der genehmigungsfreie Höchstbetrag der Kassenkredite gemäß § 53 Abs. 3 KV M-V zur Liquiditätssicherung im Jahr 2024 für ausreichend erachtet.

Mit der Veröffentlichung der Satzung am 11.07.2023 nebst deren Änderungen am 14.12.2023 und 13.02.2024 im Internet wurde die Haushaltssatzung für den Doppelhaushalt 2023/2024 rechtskräftig. Diese können unter folgenden Links eingesehen werden:

- 2023 [Haushaltssatzung für die Haushaltsjahre 2023/2024 vom 10.07.2023<sup>1</sup>](#)
- 2023 [Haushaltssatzung für die Haushaltsjahre 2023/2024 vom 14.12.2023 inkl. Nachgenehmigungen 2023<sup>2</sup>](#)
- 2024 [Haushaltssatzung für die Haushaltsjahre 2023/2024 vom 12.02.2024<sup>3</sup>](#)

Auf Grundlage der Haushaltsanalyse per 31.10.2024 wird von einem prognostizierten Jahresergebnis in der Ergebnisrechnung vor Veränderung der Rücklagen von – 15.453 TEUR ausgegangen. Per 16.01.2025 beläuft sich das vorläufige Jahresergebnis in der Ergebnisrechnung vor Veränderung der Rücklagen hingegen lediglich auf – 6.632 TEUR, wobei zu beachten ist, dass noch nicht alle Buchungen, insbesondere die Jahresabschlussbuchungen, vorgenommen wurden und weiterhin Rechnungen eingehen, die dem Haushaltsjahr 2024 zuzuordnen sind. Eine Entnahme gem. § 18 Abs. 4 GemHVO-Doppik ist nach jetzigem Stand in maximaler Höhe vorzunehmen. Zudem sind Entnahmen gem. § 23 Finanzausgleichsgesetz Mecklenburg-Vorpommern (FAG M-V) geplant.

Aufgrund der für das Haushaltsjahr 2024 prognostizierten Mindererträge und Mehrbedarfe zum 31.12.2024 sowie der unterjährigen Entwicklung insbesondere der Erträge und Einzahlungen

1 <https://www.greifswald.de/de/.galleries/Bekanntmachungen-2023/Haushaltssatzung-Kernhaushalt-der-Universitaets-und-Hansestadt-Greifswald-fuer-2023-2024.pdf>

2 <https://www.greifswald.de/de/.galleries/Bekanntmachungen-2023/14.12.23-Haushaltssatzung-UHGW-23-24.pdf>

3 <https://www.greifswald.de/de/.galleries/Bekanntmachungen-2024/HH-Satzung-2023-24-Kernverwaltung..pdf>

(insbesondere Gewerbesteuererstattungen und zu sinken drohende Schlüsselzuweisungen aufgrund der Ergebnisse des Zensus 2022) wurde durch den Oberbürgermeister der Universitäts- und Hansestadt Greifswald am 20.08.2024 in Form der Rundverfügung Nr. 04/2024 eine haushaltswirtschaftliche Sperre i. S. d. § 51 Abs. 1 S. 1 der Kommunalverfassung für das Land Mecklenburg-Vorpommern (KV M-V) über die Inanspruchnahme von Aufwendungs- und Auszahlungsermächtigungen für das Haushaltsjahr 2024 erlassen, welche am 21.08.2024 in Kraft getreten ist. Für jeden Einzelfall ist die Unabweisbarkeit und Unaufschiebbarkeit seitens der Fachbereiche zu überprüfen und je nach Wertgrenze durch die\*den jeweilige\*n Amtsleiter\*in oder den Oberbürgermeister (ab 10.000,1 EUR) zu genehmigen. Darüber hinaus sind alle Möglichkeiten zur Erzielung von Einzahlungen und Erträgen in größtmöglichem Umfang zu nutzen.

Gemäß BV-P-ö/08/0088 vom 30.09.2024 ist die Bürgerschaft für die Dauer der bestehenden haushaltswirtschaftlichen Sperre über die Inanspruchnahme gesperrter Mittel, spätestens bis zum 15. des dem jeweiligen Haushaltsmonat folgenden Monats zu unterrichten, wobei für Ausgaben über 100.000,00 EUR jeweils eine gesonderte, ausführliche Begründung beizubringen ist.

Auf Grundlage einer Kreditermächtigung aus dem Haushaltsjahr 2021 wurde im Jahr 2023 ein Investitionskredit über 16 Mio. EUR aufgenommen. Die Auszahlungen für die planmäßigen Tilgungszahlungen für Investitionskredite betragen per 31.12.2023 voraussichtlich 2.534 TEUR und somit 571 TEUR weniger, als ursprünglich geplant.

Die Inanspruchnahme von Kassenkrediten war im Haushaltsjahr 2023 an sieben Tagen im Zeitraum vom 15.03.2023 bis 30.03.2023 notwendig. Dabei wurde mit einer maximalen Nutzung in Höhe von 1.701.792,89 EUR der genehmigungsfreie Höchstbetrag nicht überschritten. Die vollständige Tilgung erfolgte am 31.03.2023.

In 2024 wurde der Kassenkredit an 24 Tagen beansprucht. Im Zeitraum vom 25.06.2024 bis 13.11.2024 belief sich die Inanspruchnahme auf höchstens 7.794.976,39 EUR am 29.10.2024. Die genehmigungsfreie Höchstgrenze wird zu keinem Zeitpunkt überschritten werden. Der Kernhaushalt hat sich des Cash Poolings bedient, sodass vorhandene liquide Mittel des Städtebaulichen Sondervermögens SSV 161 zur Deckung der Liquidität des Kernhaushaltes herangezogen werden konnten. Diese waren jedoch zum Ende des Haushaltsjahres dem Sondervermögen wieder zuzuführen.

Aufgrund der Liquiditätsprognose zum 31.12.2024 war es erforderlich einen Investitionskredit in Höhe von 40 Mio. EUR aus der Kreditermächtigung 2023 aufzunehmen. Die Auszahlungen für die planmäßigen Tilgungszahlungen für Investitionskredite betragen per 31.12.2024 voraussichtlich 2.522 TEUR und somit 1.259 TEUR weniger als geplant.

Der Schuldenstand der Stadt für Investitionskredite zum 31.12.2024 beträgt voraussichtlich 82.727,5 TEUR (s. 3.3.5).

## **3.2 Entwicklung der Haushaltswirtschaft**



### 3.2.1 Entwicklung der Jahresergebnisse

Die folgende Übersicht zeigt die Entwicklung der Jahresergebnisse:

	Jahresergebnis Ergebnishaushalt/Ergebnisrechnung	Jahresergebnis je Einwohner
	in EUR	
1	2	3
<b>aus Haushaltsvorjahren vorzutragende Beträge</b>	<b>14.235.118</b>	
2020 (Ergebnis)	12.367.733	208,63
2021 (Ergebnis)	-1.353.925	-22,82
2022 (vorl. Ergebnis)	1.017.550	17,05
2023 (vorl. Ergebnis)	4.504.735	74,99
2024 (Ansatz)	-5.490.500	-91,40
<b>Ansatz 2025</b>	-28.290.074	-470,94
<b>Ansatz 2026</b>	-32.683.200	-544,08
<b>Saldo zum 31.12.2026</b>	<b>-35.692.563</b>	
<b>Ansätze der Haushaltsfolgejahre</b>		
2027	-24.219.200	-403,18
2028	-24.754.000	-412,08
<b>Saldo zum Ende des Finanzplanungszeitraumes</b>	<b>-84.665.763</b>	

#### 2020 bis 2024

Am 22.02.2024 hat die Bürgerschaft den Jahresabschluss 2020 mit Beschluss BV-V/07/0884 festgestellt und dem Oberbürgermeister die Entlastung erteilt. Das Jahresergebnis beläuft sich auf 12.367,7 TEUR, sodass eine Entnahme aus der zweckgebundenen Kapitalrücklage nicht erforderlich war. Auf neue Rechnung wurden 26.602,9 TEUR vorgetragen.

Der Jahresabschluss 2021 wurde dem Rechnungsprüfungsamt der Universitäts- und Hansestadt Greifswald am 14.12.2023 zur Prüfung übergeben. Die Bürgerschaft hat das Jahresergebnis i. H. v. - 1.353,9 TEUR mit BV-V/08/0072 am 11.12.2024 festgestellt sowie dem Oberbürgermeister die Entlastung für das Haushaltsjahr 2021 erteilt. Der Ergebnisvortrag in das Haushaltsfolgejahr beträgt 25.248,9 TEUR.

Der Jahresabschluss 2022 liegt dem Rechnungsprüfungsamt seit dem 25.06.2024 zur Prüfung vor. Das vorläufige Jahresergebnis beläuft sich auf 1.017,6 TEUR, der Ergebnisvortrag in das Haushaltsfolgejahr beträgt 26.266,5 TEUR. Es wird angenommen, dass durch etwaige Prüfungsfeststellungen durch das Rechnungsprüfungsamt keine Veränderungen des Zahlenwerks erforderlich werden.

Der Jahresabschluss 2023 befindet sich in der finalen Erstellung. Nach aktuellem Stand wird ein Jahresergebnis vor Veränderung der Rücklagen in Höhe von 16.169 TEUR ausgewiesen. Aufgrund der in den Folgejahren erwarteten negativen Planergebnisse wird eine Rücklage für Belastungen aus dem kommunalen Finanzausgleich in Höhe von 12.484,1 TEUR gebildet. Per 31.12.2023 wird von einem Ergebnisvortrag in Höhe von 30.771,3 TEUR ausgegangen. Der Jahresabschluss 2023 soll dem Rechnungsprüfungsamt im Januar 2025 zur Prüfung übergeben werden.

Für 2024 wird auf die geplanten Entnahmen aus der Kapitalrücklage abgestellt. Aufgrund der noch ausstehenden Jahresabschlussbuchungen 2024 wird sich das Ergebnis sowie der Vortrag auf neue Rechnungen noch verändern. Rechnerisch ergibt sich zum jetzigen Zeitpunkt ein Ergebnisvortrag per 31.12.2024 in Höhe von 25.280,7 TEUR.

Aufgrund der für das Haushaltsjahr 2024 prognostizierten Mindererträge und Mehrbedarfe zum 31.12.2024 sowie der unterjährigen Entwicklung insbesondere der Erträge und Einzahlungen (u. a. Gewerbesteuererstattungen und zu sinken drohende Schlüsselzuweisungen aufgrund der Ergebnisse des Zensus 2022) wurde durch den Oberbürgermeister der Universitäts- und Hansestadt Greifswald am 20.08.2024 in Form der Rundverfügung Nr. 04/2024 eine haushaltswirtschaftliche Sperre i. S. d. § 51 Abs. 1 S. 1 der Kommunalverfassung für das Land Mecklenburg-Vorpommern (KV M-V) über die Inanspruchnahme von Aufwendungs- und Auszahlungsermächtigungen für das Haushaltsjahr 2024 erlassen, welche am 21.08.2024 in Kraft getreten ist. Die Haushaltsanalysen per 31.08.2024 und 31.10.2024 zeigten die Wirksamkeit der Haushaltssperre, sodass bis zum Ende des Jahres an dieser festgehalten wurde.

#### 2025

Für 2025 wird nach derzeitiger Planung ein Jahresfehlbetrag in Höhe von – 50.903,5 TEUR erwartet. Dieser kann gemäß § 18 GemHVO-Doppik durch Entnahmen aus der zweckgebundenen Kapitalrücklage in Höhe von 8.405,1 TEUR und aus der Infrastrukturpauschale in Höhe von 1.639,8 TEUR für Instandhaltungsmaßnahmen sowie durch die Auflösung der in 2023 gebildeten Rücklage für Belastungen aus dem kommunalen Finanzausgleich in Höhe von 12.484,1 TEUR auf – 28.290,1 TEUR reduziert werden.

#### 2026

Das Haushaltsjahr 2026 ist mit einem Jahresfehlbetrag vor Entnahmen in Höhe von – 47.832,6 TEUR geplant. Nach Entnahme aus den Rücklagen wird ein Fehlbetrag in Höhe von – 32.683,2 TEUR erwartet; es wird auf 13.695,1 TEUR aus der zweckgebundenen Kapitalrücklage sowie auf 1.454,3 TEUR aus der Infrastrukturpauschale zurückgegriffen.

#### 2027/2028

Für die Haushaltsjahre 2027 und 2028 sind Jahresfehlbeträge in Höhe von – 24.219,2 TEUR und – 24.754,0 TEUR nach Entnahmen aus den Rücklagen geplant. In den Haushaltsjahren 2027 und 2028 wird mit einer Entnahme aus der Infrastrukturpauschale gemäß § 23 FAG M V in Höhe von jeweils 956,8 TEUR gerechnet. Die Entnahmen aus der zweckgebundenen Kapitalrücklage gemäß § 18 Abs. 4 GemHVO-Doppik betragen 15.447,2 TEUR in 2027 und 16.049,4 TEUR in 2028.

Zum Ende des Finanzplanungszeitraums wird der vorläufige Ergebnisvortrag bei – 84.665,8 TEUR liegen.

Die angegebenen Planansätze unterliegen nicht prognostizierbaren Ungewissheiten: Aufgrund der Ergebnisse des Zensus' und der damit zugrundgelegten niedrigeren Bevölkerungszahl ist mit sinkenden Schlüsselzuweisungen zu rechnen. Das Finanzausgleichsgesetz wird 2026 überarbeitet, sodass derzeit nicht abzusehen ist, in welchem Umfang die Universitäts- und Hansestadt Greifswald betroffen sein wird. Gewiss ist hingegen, dass sich durch die geplanten Jahresergebnisse und erforderlichen Entnahmen aus der Kapitalrücklage die Haushaltslage der Universitäts- und Hansestadt Greifswald deutlich negativ entwickeln wird.

### 3.2.2 Entwicklung des Saldos der laufenden Ein- und Auszahlungen und der Finanzvorträge

Die aus den Haushaltsvorjahren vorzutragenden laufenden Ein- und Auszahlungen beeinflussen die Finanzvorträge. Gemäß der aufgestellten Jahresergebnisse beläuft sich der Finanzvortrag zum 31.12.2022 auf 20.755,3 TEUR. Unter Berücksichtigung des vorläufigen Ergebnisses 2023 verändert sich der Finanzvortrag zum 31.12.2023 voraussichtlich auf einen Betrag von 39.935,2 TEUR. Zum Ende des Finanzplanungszeitraums reduziert sich der Finanzvortrag jedoch voraussichtlich auf - 112.067,2 TEUR.

Die folgende Übersicht zeigt die Entwicklung des Saldos der laufenden Ein- und Auszahlungen sowie die Entwicklung der Finanzvorträge ab dem Haushaltsjahr 2020.

	Saldo der laufenden Ein- und Auszahlungen (inkl. Korrekturbeträge Muster 5 a)	planmäßige Tilgung von Investitionskrediten	Umschuldung, Sondertilgung	Finanzvortrag ins Haushaltsfolgejahr
	in EUR			
	1	2	3	4
Finanzvortrag zum 01.01.2020				18.043.088
2020 (Ergebnis)	5.805.981	2.493.537	0	21.355.531
2021 (Ergebnis)	4.808.305	2.496.389	0	23.666.918
2022 (vorl. Ergebnis)	-591.579	2.320.007	0	20.755.332
2023 (vorl. Ergebnis)	21.713.949	2.534.063	0	39.935.218
2024 (Ansatz)	-6.509.600	3.781.700	0	29.643.918
2025 (Ansatz)	-41.683.500	3.799.900	0	-15.839.482
2026 (Ansatz)	-32.937.400	4.450.900	0	-53.227.782
2027 (Ansatz)	-24.096.300	5.053.600	0	-82.377.682
2028 (Ansatz)	-24.475.800	5.213.700	0	-112.067.182

### 3.2.3 Entwicklung des Eigenkapitals und der Rücklagen

Die Eröffnungsbilanz der Universitäts- und Hansestadt Greifswald per 01.01.2012 weist ein Eigenkapital in Höhe von 482.258,8 TEUR aus.

Im Rahmen der Jahresabschlüsse 2012 bis 2021 wurden ergebnisneutrale und zahlungsunwirksame Korrekturbuchungen gegen die allgemeine Kapitalrücklage vorgenommen, sodass diese per 31.12.2021 einen Saldo von 489.717,5 TEUR ausweist. Der voraussichtliche Saldo per 31.12.2023 beträgt 489.236,2 TEUR. Für die Haushaltsjahre ab 2024 wird angenommen, dass lediglich geringfügige Korrekturen der Eröffnungsbilanz erforderlich sind, sodass sich die allgemeine Kapitalrücklage vorläufig nicht wesentlich verändert.

In der zweckgebundenen Kapitalrücklage wurden bis zum Jahr 2019 der investive Anteil der Schlüsselzuweisungen sowie investive Zuweisungen für übergemeindliche Aufgaben erfasst. Diese können im Rahmen der Jahresabschlusserstellung gemäß § 18 Abs. 4 GemHVO-Doppik zur Deckung von Fehlbeträgen, die durch planmäßige Abschreibungen auf Vermögensgegenstände des Anlagevermögens entstehen, herangezogen werden, um den Jahresfehlbetrag zu reduzieren. Seit der Novellierung des Finanzausgleichgesetzes Mecklenburg-Vorpommern (FAG M-V) in 2020 wird die Infrastrukturpauschale gemäß § 23 FAG M-V als investiver Kapitalzuschuss gewährt und in der zweckgebundenen Kapitalrücklage dargestellt. Diese Zuweisung ist ausschließlich für Investitionen, Investitionsförderungsmaßnahmen sowie Instandhaltungsmaßnahmen, insbesondere in den Bereichen Schulen, Kindertageseinrichtungen, Straßen, öffentlicher Personennahverkehr, Sportanlagen, Feuerwehr und Brandschutz, kommunaler Wohnungsbau sowie Digitalisierung und Breitband, einzusetzen. Wird die Infrastrukturpauschale für die Durchführung von Instandhaltungsmaßnahmen herangezogen, sind die entsprechenden Beträge dem laufenden Bereich zuzuführen, sodass sich die zweckgebundene Kapitalrücklage infolgedessen reduziert.

Per 31.12.2023 weist die zweckgebundene Kapitalrücklage einen voraussichtlichen Bestand von 49.306,1 TEUR aus. In den Jahren 2020 und 2023 erfolgten Entnahmen gem. § 23 FAG M-V in Höhe von 2.375,7 TEUR für diverse Instandhaltungsmaßnahmen sowie für Abschreibungsbeträge aufgrund investiver Anschaffungen im Rahmen dieser Vorschrift. Für das Haushaltsjahr 2024 beträgt die voraussichtliche Entnahme gem. § 23 FAG M-V 1.203,5 TEUR. Ebenso wird ab 2024 mit voraussichtlichen Entnahmen gem. § 18 Abs. 4 GemHVO-Doppik in Höhe von 7.661,6 TEUR gerechnet.

Bis zum 31.12.2024 entwickelt sich die zweckgebundene Kapitalrücklage bis auf einen vorläufigen Saldo von 42.875,1 TEUR. Aufgrund der geplanten Entnahmen und prognostizierten Entwicklung der Jahresergebnisse werden zum Ende des Finanzplanungszeitraums noch Mittel in Höhe von 12.718,7 TEUR zur Verfügung stehen.

Aufgrund der aufgezeigten Entwicklung der Kapitalrücklagen beläuft sich das Eigenkapital der Universitäts- und Hansestadt Greifswald unter Berücksichtigung der Jahresüberschüsse und Jahresfehlbeträge sowie des Ergebnisvortrags zum 31.12.2024 voraussichtlich auf 569.876,2 TEUR.

Die Universitäts- und Hansestadt Greifswald kommt dem Überschuldungsverbot im Sinne des § 43 Abs. 3 KV M-V nach. Eine Gemeinde ist überschuldet, wenn nach der Haushaltsplanung das Eigenkapital im Haushaltsjahr aufgebraucht ist oder in der Bilanz ein nicht durch Eigenkapital gedeckter Fehlbetrag ausgewiesen wird. Aufgrund der fehlenden Jahresabschlüsse ist die konkrete Höhe des Eigenkapitals nur bedingt zu ermitteln und stützt sich auf Annahmen zur Planung. Unter Berücksichtigung des geplanten Investitionsvolumens, der geplanten Zuführungen zur zweckgebundenen Kapitalrücklage, der Entnahmen aus der zweckgebundenen Kapitalrücklage sowie der geplanten Jahresergebnisse für die Haushaltsjahre 2025 bis 2028 wird sich das Eigenkapital zum Ende des Finanzplanungszeitraums voraussichtlich auf 417.289,2 TEUR reduzieren.

Die vorgenannte Entwicklung ist in der folgenden Übersicht zusammengefasst dargestellt:

## Entwicklung des Eigenkapitals und der Rücklagen

Lfd. Nr.	Eigenkapital gesamt zum 01.01.	Rücklagen					Ergebnisvortrag aus dem Vorjahr	Jahresüberschuss/ Jahresfehlbetrag	Eigenkapital zum Ende des Haushaltsjahres
		Allgemeine Kapitalrücklage	Zweckgebundene Kapitalrücklage	Rücklage kommunalster Finanzausgleich	sonstige Ergebnisrücklagen	in EUR			
	1	2	3	4	5	6	7		
<b>1</b>	<b>Entwicklung in Haushaltsvorjahren</b>								
1.1	Eigenkapital zum 01.01.2012 EB							482.258.762	
1.2	2012 (Ergebnis)	477.547.185	4.358.668	0	0	0	0	482.832.555	
1.3	2013 (Ergebnis)	484.014.190	8.917.567	0	0	0	926.702	492.959.568	
1.4	2014 (Ergebnis)	485.633.329	7.593.680	0	0	0	27.810	492.327.390	
1.5	2015 (Ergebnis)	484.796.674	12.149.353	0	0	0	-899.618	496.767.749	
1.6	2016 (Ergebnis)	485.038.114	17.555.836	0	0	0	-178.278	505.515.379	
1.7	2017 (Ergebnis)	486.263.521	22.791.854	0	0	0	2.921.430	511.632.074	
1.8	2018 (Ergebnis)	490.120.172	28.267.245	0	0	0	2.576.699	525.125.412	
1.9	2019 (Ergebnis)	491.021.098	33.951.176	0	0	0	6.737.995	539.207.392	
1.10	2020 (Ergebnis)	490.275.385	39.028.681	0	0	0	14.235.118	555.906.917	
1.11	2021 (Ergebnis)	489.717.491	43.099.055	0	0	0	26.602.851	558.065.472	
1.12	2022 (vorl. Ergebnis)	489.787.325	46.335.640	0	0	0	25.248.926	562.389.442	
1.13	2023 (vorl. Ergebnis)	489.236.165	49.306.149	12.484.126	0	0	26.266.476	582.386.782	
1.14	2024 (Ansatz)	489.236.165	42.875.149	12.484.126	0	0	31.360.342	570.465.282	
<b>2</b>	<b>Ansatz 2025</b>	489.236.165	34.382.849	0	0	0	25.869.842	521.198.782	
<b>3</b>	<b>Ansatz 2026</b>	489.236.165	43.738.949	0	0	0	-2.420.232	497.871.682	
<b>4</b>	<b>Ansatz 2027</b>	489.236.165	28.634.949	0	0	0	-35.103.432	458.548.482	
<b>5</b>	<b>Ansatz 2028</b>	489.236.165	12.718.749	0	0	0	-59.322.632	417.878.282	
<b>6</b>	<b>Ergebnisvortrag zum 31.12.2028</b>						-84.076.632		

### 3.2.4 Verwendung von Zuweisungen nach § 23 FAG M-V bei einer Zuführung nach § 12 Nr. 6 GemHVO-Doppik zur Finanzierung von Instandhaltungsmaßnahmen

Die Universitäts- und Hansestadt Greifswald erhält unter anderem Zuweisungen für Infrastruktur aus dem FAG M-V. Die Höhe der Infrastrukturpauschale ergibt sich aus dem Orientierungsdaten-erlass vom 28.11.2024. Diese Mittel können gemäß § 12 Nr. 6 GemHVO-Doppik zur Deckung von Auszahlungen für Investitionen und Investitionsförderungsmaßnahmen sowie zur Deckung laufender Auszahlungen im Rahmen des § 23 FAG M-V, insbesondere in den Bereichen Schulen, Kindertageseinrichtungen, Straßen, öffentlicher Personennahverkehr, Sportanlagen, Feuerwehr und Brandschutz, kommunaler Wohnungsbau sowie Digitalisierung und Breitband, genutzt werden.

Für das Haushaltsjahr 2025 stehen Mittel in Höhe von 1.170,1 TEUR und für 2026 in Höhe von 1.250,0 TEUR aus der Infrastrukturpauschale zur Verfügung. Diese Mittel werden in voller Höhe im laufenden Bereich für Instandhaltungsmaßnahmen des Hoch- und Tiefbaus verwendet.

Von den für 2025 und 2026 zur Verfügung stehenden Mitteln werden, wie folgt, Zuführungen in den laufenden Bereich vorgenommen:

	2025	2026
<b>Zuweisung gem. § 23 FAG</b>	1.170.100	1.250.000
<b>Zuführung in den lfd. Bereich</b>	1.170.100	1.250.000
<b>Verbleibende inv. Zuweisung/ zweckgebundene Kapitalrücklage</b>	0	0

Für die geplanten Maßnahmen in den Jahren 2025 und 2026 werden Restmittel aus den vorangegangenen Haushaltsjahren herangezogen. In 2025 ist dies ein Betrag in Höhe von 312,9 TEUR und in 2026 in Höhe von 47,5 TEUR.

Für 2027 wird mit einer Zuweisung in Höhe von 1.300,0 TEUR und für 2028 in Höhe von 1.290,0 TEUR gerechnet, wovon dem laufenden Bereich pro Jahr 956,8 TEUR zugeführt werden sollen.

Die folgende Übersicht zeigt die geplante Verwendung der Infrastrukturpauschale im laufenden Bereich gem. § 23 FAG M-V für die Haushaltsjahre 2025 und 2026 im Detail.

## Verwendung der Infrastrukturpauschale gem. § 23 FAG M-V

2025			
Teilhaus- halt	Produkt und Bezeichnung	Verwendungszweck	Betrag in EUR
4	42406 - Mehrzweckhalle	Dachsanierung	50.000,00
4	42406 - Mehrzweckhalle	Erneuerung der raumlufttechnischen Geräte	250.000,00
4	42412 - Arndt-Sporthalle	Erneuerung Hallenboden, Sanierputzinzstandsetzung, Fassadensanierung	200.000,00
4	42413 - Caspar-David-Friedrich Sporthalle	Abbruch CDF Sporthalle aufgrund der Baustruktur	260.000,00
4	42414 - Martin-Andersen-Nexö Sporthalle	Hallenzugangstür erneuern, Komplettreinigung	20.000,00
4	42415 - Karl Krull Sporthalle	Umrüstung LED-Beleuchtung	35.000,00
4	42416 - Käthe Kollwitz Sporthalle	Malerarbeiten	20.000,00
7	12601 - Brandschutz und technische Hilfeleistung Berufsfeuerwehr	Malerarbeiten, Türdurchbruch, Dachsanierung	330.000,00
7	12602 - Brandschutz und technische Hilfeleistung Freiwillige Feuerwehr	Malerarbeiten	10.000,00
9	21101 - Grundschule Karl Krull	Reparatur Türen, Kletterschutz Treppengeländer, Reparatur Deckenputz	17.500,00
9	21102 - Grundschule Martin-Andersen-Nexö	Maler- und Bodenbelagsarbeiten, Reparatur Kelleraußentür	55.000,00
9	21102 - Grundschule Martin-Andersen-Nexö	Erneuerung Blitzschutzanlage	15.000,00
9	21103 - Grundschule Greif	Fassadensanierung, Maler- und Bodenbelagsarbeiten, Erneuerung Fallschutz und WC-Trennwände	62.500,00
9	21104 - Grundschule Erich Weinert	Reparatur Zaunanlage, Maler- und Bodenbelagsarbeiten, Raumumnutzungen	60.000,00
9	21105 - Grundschule Käthe Kollwitz	Maler- und Bodenbelagsarbeiten, Ertüchtigung Bambusgarten	30.000,00
9	21501 - Regionalschule Ernst-Moritz-Arndt	Errichtung Schutzeinrichtung Schrammborde, Malerarbeiten	30.000,00
9	27200 - Stadtbibliothek	Umgestaltung Foyer und Schaffung eines behindertengerechten Zugangs BS-Konzept	38.000,00
<b>Summe</b>			<b>1.483.000,00</b>

## Verwendung der Infrastrukturpauschale gem. § 23 FAG M-V

2026			
4	42412 - Arndt-Sporthalle	Türen- und Hallenbodenerneuerungen für Sicherstellung Schulsport	295.000,00
4	42414 - Martin-Andersen-Nexö Sporthalle	Fassadeninstandsetzung, Malerarbeiten	50.000,00
4	42416 - Käthe Kollwitz Sporthalle	Umrüstung LED-Beleuchtung	50.000,00
4	42417 - Friedrich-Ludwig-Jahn Sporthalle	Malerarbeiten	25.000,00
7	12601 - Brandschutz und technische Hilfeleistung Berufsfeuerwehr	Innenmalerarbeiten, Fassadeninstandsetzung	225.000,00
7	12602 - Brandschutz und technische Hilfeleistung Freiwillige Feuerwehr	Malerarbeiten	10.000,00
9	21101 - Grundschule Karl Krull	Reparatur Deckenputz, Kletterschutz Treppengelände	7.500,00
9	21102 - Grundschule Martin-Andersen-Nexö	Errichtung Aufzugsanbau Fassade, Maler- und Bodenbelagsarbeiten, Dachsanierung/Reparatur	105.000,00
9	21104 - Grundschule Erich Weinert	Fassadensanierung, Errichtung Akustik Flure/Treppen, Blendschutz, Maler- und Bodenbelagsarbeiten	450.000,00
9	21105 - Grundschule Käthe Kollwitz	Maler- und Bodenbelagsarbeiten	25.000,00
9	21502 - Regionalschule Caspar-David- Friedrich	Fassadensanierung	55.000,00
<b>Summe</b>			<b>1.297.500,00</b>



### **3.3 Entwicklung der Rahmenbedingungen**

### 3.3.1 Entwicklung der Erträge und laufenden Einzahlungen

#### Erträge und Einzahlungen aus Steuern und ähnlichen Abgaben

Unter Steuern und ähnlichen Abgaben sind die Steuereinnahmen aus der Grundsteuer A, der Grundsteuer B, der Gewerbesteuer, den Gemeindeanteilen an der Einkommen- und der Umsatzsteuer, die Vergnügungssteuer, die Hundesteuer sowie die Übernachtungssteuer zusammenfassend dargestellt.

*nähere Informationen s. 3.3.1.1*

#### Zuwendungen, allgemeine Umlagen und sonstige Transferleistungen

Hierunter werden die Erträge und Einzahlungen dargestellt, die die Universitäts- und Hansestadt Greifswald in Form von Schlüsselzuweisungen sowie sonstigen allgemeine Zuweisungen erhält. Dazu zählen insbesondere Zuweisungen des Landes für die Wahrnehmung von Aufgaben des übertragenen Wirkungskreises sowie Zuweisungen für laufende Zwecke.

*nähere Informationen s. 3.3.1.2*

#### Erträge und Einzahlungen der sozialen Sicherung

Die Universitäts- und Hansestadt Greifswald plant weder Erträge noch Einzahlungen der sozialen Sicherung, da die Zuständigkeit dem Landkreis Vorpommern-Greifswald obliegt. Die in der folgenden Übersicht abgebildeten Einzahlungen in 2023 und 2024 ergeben sich aus der Begleichung offener Forderungen aus Vorjahren.

#### Öffentlich-rechtliche Leistungsentgelte

Öffentlich-rechtliche Leistungsentgelte werden in der Universitäts- und Hansestadt Greifswald für

- die Inanspruchnahme von Verwaltungsleistungen,
- die Inanspruchnahme wirtschaftlicher Dienstleistungen und
- die Benutzung öffentlicher Einrichtungen erhoben.

Die größten Positionen der öffentlich-rechtlichen Leistungsentgelte sind im Bereich der Verwaltungsgebühren für Verkehrszulassungen, Führerscheinstelle und Bewohnerparkausweise (660,5 TEUR pro Jahr), im Bestattungswesen (862,9 TEUR in 2025 und 889,3 TEUR in 2026), bei den Parkgebühren (1.000 TEUR in 2025 und 1.018,7 TEUR in 2026) sowie den Statikprüfungen (700 TEUR pro Jahr) zu finden. Daneben stehen weitere Entgelte zum Beispiel für Straßenreinigung, Musikschule, Häfen und die Benutzung der Sporthallen.

#### Privatrechtliche Leistungsentgelte

Privatrechtliche Leistungsentgelte werden insbesondere aus Mieten und Pachten für Garagen, Gärten und Gewerbe sowie im Bereich der Landwirtschaft erzielt. Weitere privatrechtliche Erträge/Einzahlungen ergeben sich aus Eintrittsgeldern bei kulturellen oder sportlichen Veranstaltungen, Wildbret-Verkäufen und privatrechtlichen Leistungen der Berufsfeuerwehr (z. B. Reinigung von Einsatzkleidung für Umlandwehren).

#### Kostenerstattungen und Kostenumlagen

Hierzu zählen unter anderem die Erstattungen von Eigenbetrieben für Leistungen der Universitäts- und Hansestadt Greifswald (z. B. Hausmeister, Reinigung, Druckerei), der Schullastenausgleich, die Kostenerstattungen für den ÖPNV und die Umlage des Wasser- und Bodenverbandes. Mit 2.683,4 TEUR für das Jahr 2025 sowie 2.817,6 TEUR für das Jahr 2026 fließen ebenso die Kostenerstattungen des Landkreises für die Weiterführung der Schulen ein.

#### Andere aktivierte Eigenleistungen

Eine aktivierte Eigenleistung ist ein selbstergestellter Vermögensgegenstand, der nicht für den Verkauf bestimmt ist. Stattdessen dient dieser Vermögensgegenstand einer langfristigen Nutzung. Bilanzrechtlich wird dieser Vermögensgegenstand im Anlagevermögen erfasst.

Die hier dargestellten aktivierten Eigenleistungen sind insbesondere Leistungen, die seitens der Mitarbeitenden der Universitäts- und Hansestadt Greifswald erbracht werden, in gleichem Umfang

aber auch von Externen erbracht werden könnten (u. a. Personalkosten in Form von Begleitung von Baumaßnahmen durch Ingenieure, Wahrnehmung von Bauherrenaufgaben). Sie können einzelnen Maßnahmen direkt zugerechnet werden (z. B. für den Neubau des Inklusiven Schulzentrums, des Bauhofes sowie der Erneuerung der technischen Anlagen des Krematoriums).

Die durch die Mitarbeitenden der Universitäts- und Hansestadt Greifswald erbrachten Leistungen sind zunächst in der Ergebnisrechnung im Personalaufwand dargestellt. Sie sind jedoch auch bilanzrechtlich zu dem entsprechenden Vermögensgegenstand im Anlagevermögen zu aktivieren. Daher werden für diese erbrachten Leistungen als aktivierte Eigenleistungen im Anlagevermögen eingeplant und zusätzlich ein Ertrag, der die Aufwendungen (z. B. Personalkosten) in der Ergebnisrechnung neutralisiert und dementsprechend das Jahresergebnis der Ergebnisrechnung verbessert. Im Anlagevermögen wird der Vermögensgegenstand über die Nutzungsdauer abgeschrieben und somit über einen längeren Zeitraum wieder ergebniswirksam dargestellt.

Die aktivierten Eigenleistungen stellen lediglich einen Ertrag dar und sind nicht als Einzahlung im Finanzhaushalt erfasst.

#### Zinserträge/-einzahlungen und sonstige Finanzerträge/-einzahlungen

Als sonstige Finanzerträge/-einzahlungen werden die Gewinnabführungen und Gewinnanteile der Beteiligungen und Eigenbetriebe geplant; hierzu zählen insbesondere die Erträge/Einzahlungen der Wohnungsbau- und Verwaltungsgesellschaft mbH Greifswald, die für 2025 zwar ausgesetzt sind, aber für 2026 bei 3.000 TEUR liegen. Weiterhin sind an dieser Stelle die Finanzerträge seitens des Eigenbetriebes Abwasserwerk erfasst; in 2025 wird von 6 TEUR und in 2026 von 42 TEUR ausgegangen.

#### Sonstige laufende Erträge und Einzahlungen

Die sonstigen laufenden Erträge und Einzahlungen umfassen in erster Linie Erträge und Einzahlungen aus Verwarn- und Bußgeldern, Säumniszuschlägen, Mahngebühren und Konzessionsabgaben.

Die folgende Übersicht zeigt die Entwicklung der Erträge und laufenden Einzahlungen:

## Entwicklung der Erträge und laufenden Einzahlungen

	2023 (vorl. Ergebnis)		2024 (Plan)		2025		2026		2027		2028	
	Erträge	Einzahlungen	Erträge	Einzahlungen	Erträge	Einzahlungen	Erträge	Einzahlungen	Erträge	Einzahlungen	Erträge	Einzahlungen
	(in EUR)											
	1	2	3	4	5	6	7	8	9	10	11	12
Steuern und ähnliche Abgaben	80.626.391	80.524.861	77.857.100	77.857.100	64.384.800	64.384.800	66.971.300	66.971.300	70.083.900	70.083.900	73.217.100	73.217.100
Zuwendungen, allgemeine Umlagen und sonstige Transferleistungen	42.619.590	36.956.619	53.081.800	47.737.000	42.019.900	37.094.200	33.539.500	28.650.100	39.671.000	33.906.600	50.955.300	44.326.000
Erträge/Einzahlungen der sozialen Sicherung	0	2.046	0	0	0	0	0	0	0	0	0	0
Öffentlich-rechtliche Leistungsentgelte	6.348.651	7.117.428	6.594.400	6.602.300	7.818.200	7.564.600	7.747.900	7.494.300	7.735.600	7.551.300	7.731.000	7.551.200
Privatrechtliche Leistungsentgelte	3.819.049	4.684.921	4.103.900	4.103.900	4.253.600	4.253.600	4.335.700	4.335.700	4.503.300	4.503.300	4.807.900	4.807.900
Kostenersatzungen und Kostenumlagen	4.403.795	4.771.424	5.164.000	5.164.000	4.628.200	4.628.200	4.553.800	4.553.800	4.606.400	4.606.400	4.717.300	4.717.300
Anderer aktivierte Eigenleistungen	723.544		399.700		823.500		674.200		372.200		401.500	
Zinserträge und sonstige Finanzerträge	3.790.087	2.663.228	2.699.600	1.531.400	235.700	226.700	3.353.200	2.811.400	3.322.100	2.826.300	4.155.900	3.667.900
Sonstige laufende Erträge, Einzahlungen	10.981.962	5.807.486	4.750.900	5.944.400	5.201.300	6.812.300	4.841.400	6.266.900	4.907.700	5.841.900	4.907.400	5.847.400
<b>Summe der Erträge/ Einzahlungen</b>	<b>153.313.069</b>	<b>142.528.013</b>	<b>154.651.400</b>	<b>148.940.100</b>	<b>129.365.200</b>	<b>124.964.400</b>	<b>126.017.000</b>	<b>121.083.500</b>	<b>135.202.200</b>	<b>129.319.700</b>	<b>150.893.400</b>	<b>144.134.800</b>
Summe der Erträge/ Einzahlungen je Einwohner*in	2.552	2.373	2.574	2.479	2.154	2.080	2.098	2.016	2.251	2.153	2.512	2.399

### 3.3.1.1 Erträge und Einzahlungen aus Steuern und ähnlichen Abgaben

Die Erträge und Einzahlungen aus Grundsteuer, dem Gemeindeanteil an der Einkommen- und der Umsatzsteuer sowie aus den sonstigen Steuern (Vergnügungssteuer, Hundesteuer, Übernachtungssteuer) entwickeln sich voraussichtlich moderat positiv. Die Gewerbesteuerentwicklung ist hingegen rückläufig im Vergleich zu den Vorjahren.

Die Entwicklung der Hebesätze für die einzelnen Steuern stellt sich, wie folgt, dar:

	ab 1991	ab 1992	ab 1994	ab 2000	ab 2004	ab 2010	ab 2011	ab 2013	ab 2015	ab 2025	Nivellierte Hebesätze 2024 - 2027
Grundsteuer A	230 %								300 %	214 %	338 %
Grundsteuer B	300 %		350 %	380 %	405 %	430 %			480 %	417 %	438 %
Gewerbesteuer	300 %	350 %			395 %		400 %	425 %			390 %

Die örtlichen Hebesätze für die Grundsteuern A und B liegen unter und für die Gewerbesteuer über den Nivellierungshebesätzen. Unter Berücksichtigung von nivellierten (landesdurchschnittlichen) Hebesätzen wird sichergestellt, dass eine Gleichbehandlung aller Kommunen erfolgt. Die Festlegung der örtlichen Hebesätze hat keinen Einfluss auf die Finanzausgleichszahlungen. Durch über dem Landesdurchschnitt liegende Hebesätze werden Einnahmepotentiale genutzt, die grundsätzlich für zusätzliche Leistungen zur Verfügung stehen. Unterdurchschnittliche Hebesätze haben keine künstliche Erhöhung von Zuweisungen aus dem Finanzausgleichsgesetz bzw. niedrigere Umlagen an Ämter oder Landkreise zur Folge.

Die Anpassung der Grundsteuern A und B erfolgte aufgrund der Grundsteuerreform. Die dargestellten Hebesätze entsprechen der Aufkommensneutralität und wurden durch die Hebesatzsatzung (BV-V/08/0076-01) am 11.12.2024 durch die Greifswalder Bürgerschaft beschlossen.

Der Ansatz für die Hundesteuer wurde ab 2027 erhöht, da mit Mehrerträgen/-einzahlungen aufgrund einer Hundebestandsaufnahme gerechnet wird. Die Vergnügungssteuer wurde den aktuellen Werten angepasst. Die Schließungen von Spielhallen durch die Abstandsregeln im Landesgesetz zum Glücksspielstaatsvertrag ab 01.07.2021 haben nicht zum geplanten Rückgang bei der Vergnügungssteuer geführt, da an anderen Standorten neue Spielhallen eröffnet wurden. Die Übernachtungssteuer wurde anhand des Bestandes an Beherbergungsbetrieben für 2025 mit 525.000 EUR und einer jährlichen Steigerung um 5.000 EUR als sonstige Gemeindesteuer berücksichtigt.

Die Gemeindeanteile an der Einkommensteuer und der Umsatzsteuer wurden aufgrund der Unsicherheiten der weiteren Entwicklung der allgemeinen wirtschaftlichen Lage den Erträgen und Einzahlungen für das Jahr 2024 angepasst und nur geringfügige jährliche Steigerungen berücksichtigt.

Die folgende Übersicht zeigt die Entwicklung der Erträge/Einzahlungen aus Steuern und ähnlichen Abgaben:

## Erträge und Einzahlungen aus Steuern und ähnlichen Abgaben

lfd. Nr.	Grundsteuer A		Grundsteuer B		Gewerbsteuer		Gemeindeanteil an der Einkommensteuer		Gemeindeanteil an der Umsatzsteuer		Sonstige		
	Erträge	Einzahlungen	Erträge	Einzahlungen	Erträge	Einzahlungen	Erträge	Einzahlungen	Erträge	Einzahlungen	Erträge	Einzahlungen	
													1
(in EUR)													
<b>1</b>	<b>Entwicklung in Haushaltsvorjahren</b>												
1.1	2015 (Ergebnis)	27.243	27.130	4.887.392	4.870.137	14.720.868	15.518.152	15.168.307	15.309.501	2.845.493	2.858.508	3.239.733	3.237.734
1.2	2016 (Ergebnis)	28.321	28.278	4.946.600	4.950.941	17.090.655	16.441.070	15.540.777	15.502.237	2.932.310	2.915.541	3.230.340	3.260.357
1.3	2017 (Ergebnis)	27.827	27.700	5.098.432	5.112.991	16.776.208	16.713.094	16.454.869	16.281.144	3.698.727	3.688.048	3.413.889	3.410.652
1.4	2018 (Ergebnis)	27.290	27.098	5.130.994	5.119.081	19.500.298	19.352.345	17.130.170	17.119.467	4.957.593	5.040.746	3.115.733	3.127.476
1.5	2019 (Ergebnis)	27.589	27.346	5.146.880	5.190.240	27.618.819	27.112.348	18.465.675	18.500.775	5.548.678	5.561.622	3.285.139	3.287.176
1.6	2020 (Ergebnis)	29.014	29.225	5.255.171	5.291.059	27.950.626	28.108.175	17.782.210	18.408.747	6.086.600	6.077.461	550.307	525.574
1.7	2021 (Ergebnis)	23.766	24.520	5.270.923	5.262.791	25.895.997	25.900.940	18.915.167	17.968.032	6.140.807	6.025.694	432.967	432.170
1.8	2022 (vorl. Ergebnis)	23.221	22.973	5.284.724	5.280.987	30.060.597	30.160.712	19.734.202	19.914.523	5.420.534	5.459.686	587.128	586.484
1.9	2023 (vorl. Ergebnis)	23.391	23.429	5.293.467	5.272.601	48.240.801	47.998.656	20.647.721	20.789.605	5.508.096	5.544.886	912.916	895.685
1.10	2024 (Ansatz)	23.000	23.000	5.320.000	5.320.000	43.000.000	43.000.000	22.326.100	22.326.100	5.998.000	5.998.000	1.190.000	1.190.000
<b>2</b>	<b>2025</b>	<b>23.000</b>	<b>23.000</b>	<b>5.340.000</b>	<b>5.340.000</b>	<b>28.500</b>	<b>28.500</b>	<b>23.408.800</b>	<b>23.408.800</b>	<b>5.998.000</b>	<b>5.998.000</b>	<b>1.115.000</b>	<b>1.115.000</b>
2.1	Ansatz 2025 je Einwohner*in	0,38	0,38	88,89	88,89	0,47	0,47	389,69	389,69	99,85	99,85	18,56	18,56
<b>3</b>	<b>2026</b>	<b>23.000</b>	<b>23.000</b>	<b>5.350.000</b>	<b>5.350.000</b>	<b>30.000.000</b>	<b>30.000.000</b>	<b>24.379.500</b>	<b>24.379.500</b>	<b>6.098.800</b>	<b>6.098.800</b>	<b>1.120.000</b>	<b>1.120.000</b>
3.1	Ansatz 2026 je Einwohner*in	0,38	0,38	89,06	89,06	499,41	499,41	405,84	405,84	101,53	101,53	18,64	18,64
<b>4</b>	<b>Ansätze der Haushaltsfolgejahre</b>												
4.1	2027	23.000	23.000	5.360.000	5.360.000	32.000.000	32.000.000	25.354.700	25.354.700	6.201.200	6.201.200	1.145.000	1.145.000
4.2	2028	23.000	23.000	5.370.000	5.370.000	34.000.000	34.000.000	26.368.800	26.368.800	6.305.300	6.305.300	1.150.000	1.150.000

### 3.3.1.2 Erträge und Einzahlungen aus Zuwendungen, allgemeinen Umlagen und sonstigen Transfererträgen/-einzahlungen

Der Orientierungsdatenerlass des Ministeriums für Inneres, Bau und Digitalisierung für die Haushaltsplanung 2025 vom 28.11.2024 dient als Grundlage für die Veranschlagung von Zuweisungen nach dem FAG M-V vom 09.04.2020 in der aktualisierten Fassung vom 30.07.2024. Die Universitäts- und Hansestadt Greifswald erhält daraus für 2025 vorraussichtlich

- Schlüsselzuweisungen für Gemeindeaufgaben gem. § 16 FAG M-V in Höhe von ca. 18,6 Mio. EUR,
- Zuweisungen für die Wahrnehmung von Aufgaben im übertragenen Wirkungskreis gem. § 22 Abs. 2 S. 1 Nr. 2 FAG M-V in Höhe von ca. 4,5 Mio. EUR,
- Infrastrukturpauschale gem. § 23 Abs. 3 FAG M-V in Höhe von ca. 1,2 Mio. EUR,
- eine Zuweisung für Mehraufwendungen für ukrainische Kriegsvertriebene gem. § 24b FAG M-V in noch unbekannter Höhe.

Die Infrastrukturpauschale kann sowohl für investive Maßnahmen als auch für Instandhaltungsmaßnahmen verwendet werden. Im Rahmen der Planung 2025/2026 soll der laufende Bereich hierdurch entlastet werden (*nähere Informationen s. 3.2.4*).

Zuweisungen und Zuschüsse für laufende Zwecke werden durch die EU, den Bund und das Land Mecklenburg-Vorpommern gewährt. Ebenso werden dort die Erträge aus der Auflösung von Sonderposten aus Zuwendungen dargestellt. Letztere bewirken jährlich deutliche Abweichungen zwischen den Erträgen und Einzahlungen. Zur besseren Darstellung wurden daher die Erträge aus der Auflösung von Sonderposten in der nachfolgenden Tabelle herausgerechnet.

	Schlüsselzuweisungen		Sonstige allgemeine Zuweisungen		Zuweisungen und Zuschüsse für laufende Zwecke	
	Erträge	Einzahlungen	Erträge	Einzahlungen	Erträge	Einzahlungen
	1	2	3	4	5	6
	in EUR					
2023 (vorl. Ergebnis)	29.755.083	29.755.083	4.923.475	4.757.707	3.354.073	2.443.829
2024 (Ansatz)	29.158.800	29.158.800	4.550.700	4.550.700	14.498.400	13.879.800
2025	18.552.000	18.552.000	4.531.400	4.531.400	14.010.800	14.010.800
<i>Ansatz 2025 je Einwohner</i>	308,83	308,83	75,43	75,43	233,24	233,24
2026	22.416.800	22.416.800	4.532.000	4.532.000	1.701.300	1.701.300
<i>Ansatz 2026 je Einwohner</i>	373,17	373,17	75,44	75,44	28,32	28,32
2027	27.666.500	27.666.500	4.532.000	4.532.000	1.708.100	1.708.100
2028	26.266.400	26.266.400	4.532.000	4.532.000	13.527.600	13.527.600

### 3.3.2 Entwicklung der Aufwendungen sowie der laufenden Auszahlungen

#### Personal- und Versorgungsaufwand

Die Planung der Personal- und Versorgungsaufwendungen 2025 und 2026 erfolgt produktgenau in Anlehnung an die Stellenpläne. Entsprechend § 14 Abs. 2 GemHVO-Doppik werden sämtliche Aufwendungen/Auszahlungen für die Personalkosten aller Teilhaushalte für gegenseitig deckungsfähig erklärt (DR Personalkosten). Eine Deckungsfähigkeit mit den übrigen Aufwendungen/Auszahlungen je Teilhaushalt besteht nicht. *nähere Informationen s. 3.3.2.1*

Folgende Faktoren sind bei der Personalkostenplanung 2025 und 2026 berücksichtigt worden:

- die Stellenpläne 2025 und 2026,
- die Verpflichtungen aus den Arbeitsverträgen der tariflich Beschäftigten und den Dienstverhältnissen der Beamten,
- eine Steigerung der Personalkosten von 2 % auf Grundlage der Planungswerte der Personalkostenplanung 2024 zum 01.01.2025 entsprechend des Beschlusses der Bürgerschaft vom 11.12.2024 und von weiteren 2 % zum 01.01.2026 der Entgelte für die tariflich Beschäftigten und Auszubildenden
- für die Jahressonderzahlung 2025/2026 gelten zu 100 % die Bemessungssätze der tariflich Beschäftigten und Auszubildenden im Tarifgebiet West,
- die AG-Pflichtbeiträge zur betrieblichen Zusatzversorgung der tariflich Beschäftigten und Auszubildenden in Höhe von 4 %,
- die Unfallversicherungsbeiträge in Höhe von 1,06 %,
- 20,895 % für Arbeitgeberbeiträge zur Sozialversicherung (Anhebung der Beitragssätze in der Rentenversicherung, der U2-Umlage und des Zusatzbeitrages der Krankenkassen),
- 2 % Leistungsentgelt nach § 18 TVöD und
- die Versorgungsumlage der Beamten in Höhe von 29 %

Durch die Dynamisierung von 2 % auf der Grundlage der Planung von 2024 bleiben folgende Faktoren unberücksichtigt:

- Besoldungserhöhung von 5,5 % zum 01.02.2025
- Tarifeinigung läuft zum 31.12.2024 aus, Tariferhöhung könnte höher ausfallen als die angesetzten 2 %
- Anhebung des Bemessungssatzes der Sonderzahlung für Beamt\*innen und der kinderbezogenen Familienzuschläge
- 0,478 % Mehrbedarf für Arbeitgeberbeiträge zur Sozialversicherung (Anhebung der Beitragssätze in der Rentenversicherung, der U2-Umlage und des Zusatzbeitrages der Krankenkassen)
- Mehrbedarf für die Unfallversicherungsbeiträge in Höhe von 0,11 %



### Sach- und Dienstleistungen

Sach- und Dienstleistungen sind insbesondere alle Aufwendungen, die für die Unterhaltung und Bewirtschaftung der Gebäude und Grundstücke, der technischen Anlagen sowie des Infrastrukturvermögens erforderlich sind. Darüber hinaus sind in dieser Aufwandsart weitere Verwaltungs- und Betriebsaufwendungen veranschlagt.

Entsprechend § 14 Abs. 2 GemHVO-Doppik werden die Aufwendungen und Auszahlungen für die Bauunterhaltung der Gebäude der Universitäts- und Hansestadt Greifswald in allen Teilhaushalten für gegenseitig deckungsfähig erklärt; eine separate Deckungsfähigkeit wurde für die Bauunterhaltung der Schulen des Landkreises Vorpommern-Greifswald definiert. Diese Aufwendungen werden durch das Immobilienverwaltungsamt in Abstimmung mit den Teilhaushaltverantwortlichen bewirtschaftet. Folgende Ansätze wurden in die Planung aufgenommen:

	2025	2026	2027	2028
	in EUR			
Aufwendungen/Auszahlungen gesamt	3.879.900	4.272.900	4.392.100	4.264.900
davon für Objekte der UHGW	3.361.300	3.744.600	4.115.300	3.985.600
davon für Schulen des Landkreises V-G	518.600	528.300	276.600	279.300

Die Aufwendungen/Auszahlungen für Mieten und Pachten angemieteter Objekte werden für deckungsfähig erklärt und durch das Immobilienverwaltungsamt bewirtschaftet. Für das Jahr 2025 sind 296 TEUR und für das Jahr 2026 Mittel in Höhe von 302,4 TEUR geplant.

Die Aufwendungen für die Bewirtschaftung eigener und angemieteter Objekte werden für deckungsfähig erklärt und durch das Immobilienverwaltungsamt bewirtschaftet. Für 2025 sind hier 3.883,6 TEUR und für 2026 Mittel in Höhe von 3.988,2 TEUR eingeplant. Darin enthalten sind unter anderem auch die Bewirtschaftungskosten für die Schulen des Landkreises Vorpommern-Greifswald (Jahn-Gymnasium, Humboldt-Gymnasium, IGS „Erwin Fischer“), die diesem gemäß öffentlich-rechtlichem Vertrag vom 04.12.2012 in voller Höhe in Rechnung gestellt werden. Die Planungswerte von 2025 haben sich im Vergleich zur Planung 2024 um 690,4 TEUR vermindert. Hintergrund dafür ist, dass zum Zeitpunkt der Haushaltsplanung 2023/2024 zum Zwecke der Planungssicherheit und mangels Kenntnis über die weitere Preisentwicklung der höchste und zugleich aktuellste Preis vom Versorger angenommen wurde. Für die aktuelle Planung wurden die Preise für Gas, Fernwärme und Strom nach den derzeitigen Gegebenheiten kalkuliert und entsprechend hochgerechnet.

### Zuwendungen, Umlagen, Transferleistungen

Im Subventionsbericht (s. 3.4) sind die Zuwendungen, die die Universitäts- und Hansestadt Greifswald gewährt, detailliert dargestellt. Darüber hinaus werden folgende Umlagen entrichtet:

	Umlage an den Landkreis	Gewerbesteuerumlage
	in EUR	
2024 (Ansatz)	39.208.600	3.541.200
2025	44.549.400	2.347.100
Veränderung von 2024 zu 2025	+ 13,62 %	-33,73 %
2026	43.299.500	2.470.600
Veränderung von 2025 zu 2026	-2,8 %	+ 5,26 %
2027	41.602.300	2.635.300
2028	42.055.000	2.800.000

nähere Informationen s. 3.3.2.3

**Zins- und sonstige Finanzaufwendungen und -auszahlungen**

Die Zins- und sonstigen Finanzaufwendungen/-auszahlungen stellen im Bereich der laufenden Aufwendungen/Auszahlungen den kleinsten Anteil dar. Hierin enthalten ist u. a. der Vorteilsausgleich, der vom Kernhaushalt an die Städtebaulichen Sondervermögen gezahlt werden muss. Da in 2025 und 2026 mit der Abrechnung großer Maßnahmen gerechnet wird, die einen Vorteilsausgleich mit sich bringen können, sind hier 3.127 TEUR für 2025 und 802 TEUR für 2026 eingeplant.

*nähere Informationen s. 3.3.2.5*

**Sonstige laufende Leistungen**

Unter den sonstigen laufenden Leistungen werden Aufwendungen und Auszahlungen u. a. aufgebracht für:

	2025	2026	2027	2028
	in EUR			
Dienstreisen	67.600	64.600	64.100	65.100
Aus- und Fortbildung	717.000	739.500	665.200	675.900
Dienst- und Schutzbekleidung	252.100	259.200	264.600	264.700
Mieten und Pachten	445.100	424.700	352.200	253.900
Unterhaltung und Betrieb der EDV	1.544.900	1.607.200	1.384.800	1.471.900
Honorare, Gutachter	2.029.700	2.035.700	1.466.500	1.318.400
Geschäftsausgaben	2.050.600	1.775.200	1.730.700	1.724.300
Beiträge, Versicherungen	779.000	800.900	824.300	838.100
Zuwendungen an Fraktionen	554.500	584.500	594.500	604.500

Im Folgenden werden die wichtigsten Aufwendungen und Auszahlungen näher erläutert.

## Entwicklung der Aufwendungen sowie der laufenden Auszahlungen

	2023 (vorl. Ergebnis)		2024 (Ansatz)		2025		2026		2027		2028	
	Aufwendungen	Auszahlungen	Aufwendungen	Auszahlungen	Aufwendungen	Auszahlungen	Aufwendungen	Auszahlungen	Aufwendungen	Auszahlungen	Aufwendungen	Auszahlungen
	1	2	3	4	5	6	7	8	9	10	11	12
	(in EUR)											
Personalaufwendungen und -auszahlungen	40.180.791	39.282.583	45.389.600	44.516.800	46.595.000	45.704.600	47.470.300	46.562.000	48.386.400	47.459.800	49.345.500	48.400.300
Versorgungsaufwendungen und -auszahlungen	1.616.012	1.928.952	2.090.700	2.361.900	2.132.600	2.409.200	2.175.300	2.457.500	2.218.800	2.506.700	2.263.300	2.557.000
Aufwendungen und Auszahlungen für Sach- und Dienstleistungen	15.823.490	15.028.303	21.331.300	21.363.400	20.363.800	21.072.100	21.646.600	21.646.600	21.350.400	21.350.400	21.170.500	21.170.500
Abschreibungen	12.224.625		12.832.700		13.668.800		18.838.100		21.395.900		23.058.500	
Zuwendungen, Umlagen und sonstige Transferaufwendungen sowie -auszahlungen	59.056.969	57.172.605	74.379.600	74.361.900	80.484.600	80.484.600	67.397.400	67.397.400	66.354.800	66.354.800	80.208.900	80.208.900
Zinsaufwendungen und -auszahlungen und sonstige Finanzaufwendungen und -auszahlungen	902.235	843.711	5.282.800	5.282.800	7.465.400	7.748.300	6.938.500	6.948.800	7.696.100	7.696.100	8.351.100	8.351.100
Sonstige Aufwendungen und Auszahlungen	7.259.442	6.603.029	7.700.300	7.562.900	9.558.500	9.229.100	9.383.400	9.008.600	8.423.000	8.048.200	8.455.800	7.922.800
<b>Summe laufende Aufwendungen/ Auszahlungen</b>	<b>137.063.563</b>	<b>120.859.182</b>	<b>169.007.000</b>	<b>155.449.700</b>	<b>180.268.700</b>	<b>166.647.900</b>	<b>173.849.600</b>	<b>154.020.900</b>	<b>175.825.400</b>	<b>153.416.000</b>	<b>192.853.600</b>	<b>168.610.600</b>
Summe der Aufwendungen/Auszahlungen je Einwohner	2.282	2.012	2.813	2.588	3.001	2.774	2.894	2.564	2.927	2.554	3.210	2.807

### 3.3.2.1 Personal- und Versorgungsaufwendungen sowie -auszahlungen

Im vorliegenden Stellenplan ist insgesamt ein Stellenabgang in Höhe von 0,027 Vollbeschäftigteinheiten (VbE) vorgesehen. Anhand dieser Angaben wurden die Personal- und Versorgungsaufwendungen ermittelt, die im Ergebnis- und Finanzhaushalt Berücksichtigung finden. Die - 0,027 VbE setzen sich zusammen aus

- keine Veränderung in 2025 sowie
- Stellenabgänge in Höhe von 0,027 VbE in 2026.

Nähere Angaben sind dem Stellenplan zu entnehmen.

In den Aufwendungen/Auszahlungen für ehrenamtlich Tätige sind u. a. Aufwandsentschädigungen für Rats-/Vertretungs- und Ausschussmitglieder (508 TEUR in 2025, 460 TEUR in 2026), für Angehörige der Freiwilligen Feuerwehr (46,7 TEUR in 2025) sowie für die Wasserrettung im Strandbad Eldena (13 TEUR in 2025) dargestellt.

Dienstbezüge und dergleichen enthalten neben den Entgelten der tariflich Beschäftigten und der Besoldung der Beamten die laut TVöD vereinbarten Leistungszulagen, die Zuwendungen anlässlich von Dienstjubiläen sowie die Bezüge für Bundesfreiwilligendienstleistende.

Zuführungen zu Pensions- und Beihilferückstellungen werden für die aktiven Beamt\*innen getätigt. Diese jährlichen Zuführungen sind nicht finanzwirksam, sodass hier lediglich Aufwendungen ohne Auszahlungen geplant werden. Zuführungen zu Rückstellungen für Altersteilzeit sowie für leistungsorientierte Bezahlung werden in der Universitäts- und Hansestadt Greifswald nicht geplant; eventuelle Zuführungen und Auflösungen werden anhand des tatsächlichen Aufkommens im Rahmen der Jahresabschlussarbeiten finanzunwirksam aus den Dienstbezügen gebucht. Auf die Bildung von Rückstellungen für nicht in Anspruch genommenen Urlaub und Gleitzeitüberhänge wird gemäß § 35 Abs. 2 GemHVO-Doppik verzichtet (*nähere Informationen s. 3.3.9*).

Für die Berechnung der Versorgungsleistungen an die Versorgungsempfänger\*innen bedient sich die Universitäts- und Hansestadt Greifswald des Kommunalen Versorgungsverbandes M-V, der sich durch ein Umlagesystem finanziert.

Aktivierbare Personalaufwendungen und -auszahlungen entstehen durch selbst erbrachte Leistungen, zum Beispiel bei der Planung und Begleitung von Investitionsvorhaben. Durch die Aktivierung steigern die Personalaufwendungen das Anlagevermögen und entlasten den Ergebnishaushalt.

In der folgenden Übersicht sind die Personal- und Versorgungsaufwendungen/-auszahlungen dargestellt:



## Personal- und Versorgungsaufwendungen/-auszahlungen

	2023 (vorl. Ergebnis)		2024 (Ansatz)		2025		2026		2027		2028	
	Aufwendungen	Auszahlungen	Aufwendungen	Auszahlungen	Aufwendungen	Auszahlungen	Aufwendungen	Auszahlungen	Aufwendungen	Auszahlungen	Aufwendungen	Auszahlungen
	1	2	3	4	5	6	7	8	9	10	11	12
	(in EUR)											
Summe Versorgungs- aufwendungen/-auszahlungen	1.957.773	1.928.953	2.361.900	2.361.900	2.409.200	2.409.200	2.457.500	2.457.500	2.506.700	2.506.700	2.557.000	2.557.000
Summe Versorgungs- aufwendungen/-auszahlungen je Einwohner*in	32,59	32,11	39,32	39,32	40,11	40,11	40,91	40,91	41,73	41,73	42,57	42,57

### 3.3.2.2 Abschreibungen und Auflösung der Sonderposten

Für die Haushaltsjahre 2025 und 2026 sind insgesamt 32,51 Mio. EUR für Abschreibungen eingeplant, wovon für Sachanlagen in 2025 ca. 13,67 Mio. EUR und in 2026 ca. 18,84 Mio. EUR berücksichtigt sind, und sich eine Erhöhung der Abschreibungen für Sachanlagen von 2025 nach 2026 in Höhe von 5,17 Mio. EUR ergibt. Dem stehen die Erträge aus der Auflösung von Sonderposten aus Zuwendungen von insgesamt 10,32 Mio. EUR entgegen, davon ca. 5,18 Mio. EUR in 2025 und 5,14 Mio. EUR in 2026. In den Teilhaushalten stellen sich die Abschreibungen auf Sachanlagen und Erträge aus der Auflösung aus Sonderposten aus Zuwendungen, wie folgt, dar:

#### 2025

	THH 01	THH 02	THH 03	THH 04	THH 05
<b>Auflösung SoPo</b>	669.100	900	0	635.100	90.900
<b>Abschreibungen</b>	1.431.400	421.600	18.600	1.770.700	378.500
<b>Differenz</b>	-762.300	-420.700	-18.600	-1.135.600	-287.600

	THH 06	THH 07	THH 09	THH 11	THH 13
<b>Auflösung SoPo</b>	2.762.700	200.100	820.500	0	0
<b>Abschreibungen</b>	6.527.600	562.700	2.387.200	126.000	44.500
<b>Differenz</b>	-3.764.900	-362.600	-1.566.700	-126.000	-44.500

#### 2026

	THH 01	THH 02	THH 03	THH 04	THH 05
<b>Auflösung SoPo</b>	669.100	900	0	638.100	89.600
<b>Abschreibungen</b>	1.426.900	326.400	19.200	1.769.600	362.900
<b>Differenz</b>	-757.800	-325.500	-19.200	-1.131.500	-273.300

	THH 06	THH 07	THH 09	THH 11	THH 13
<b>Auflösung SoPo</b>	2.744.600	174.300	826.400	0	0
<b>Abschreibungen</b>	6.986.400	649.800	2.453.800	4.804.200	38.900
<b>Differenz</b>	-4.241.800	-475.500	-1.627.400	-4.804.200	-38.900

Der Teilhaushalt 06 hat mit ca. 6,53 Mio. EUR in 2025 den größten Anteil der Abschreibungen zu tragen. Hier sind u. a. alle Straßen, Geh- und Radwege der Universitäts- und Hansestadt Greifswald bilanziert, sodass die hieraus resultierenden Abschreibungen ausschließlich diesen Teilhaushalt belasten. Den Abschreibungen steht mit ca. 2,76 Mio. EUR in 2025 auch der höchste Ertrag aus der Auflösung von Sonderposten gegenüber. In 2026 sind die Abschreibungen um ca. 458,8 TEUR höher als 2025. Die Steigerungen sind vor allem mit den im Finanzplanzeitraum anstehenden Umgestaltungen von zahlreichen Straßen zu begründen. So sollen bspw. die Heinrich-Heine-Straße ausgebaut und neue Bushaltestellen für das Linienverkehrsnetz hergestellt werden.

Dem Teilhaushalt 09 ist u. a. das Anlagevermögen der Schulen und städtischen Kultureinrichtungen mit Abschreibungen von ca. 2,39 Mio. EUR in 2025 bzw. 2,45 Mio. EUR in 2026 zugeordnet.

Die größte Steigerung der Abschreibungen auf Sachanlagen zwischen 2025 und 2026 in Höhe von 4,68 Mio. EUR ist im Teilhaushalt 11 zu verzeichnen. Das LFI hat bestätigt, dass auf Grundlage der am 15. Juli 2023 in Kraft getretenen Änderungsverordnung eine vollständige Ablösung der beantragten Altschulden ermöglicht wird. Die zur Verfügung gestellten Beträge sind in voller Höhe an die Wohnungsbau- und Verwaltungsgesellschaft mbH Greifswald als investiver Zuschuss weiterzuleiten. Dieser Zuschuss ist über die Zweckbindungsfrist aufzulösen; in gleicher Höhe werden die in die zweckgebundene Kapitalrücklage eingestellten Einzahlungen entnommen, sodass diese Abschreibungen keine Auswirkungen auf den Ergebnishaushalt haben.

Die Tendenz der Abschreibungen ist im Planungszeitraum steigend. So sind die geplanten Abschreibungen für 2026 um rund 5,17 Mio. EUR höher als in 2025. Dies entspricht einer Steigerung von 37,82 %. Die Steigerung der Abschreibungen ist vor allem mit der steigenden Zahl der Investitionsvorhaben, wie z. B. dem Bau des Inklusiven Schulzentrums, der Sanierung des Theaters sowie zahlreichen Straßenausbauten sowie Erschließungsmaßnahmen, zu begründen.

## Abschreibungen und Erträge aus der Auflösung von Sonderposten zum Anlagevermögen

	2023	2024	Plan 2025	Plan 2026	Plan 2027	Plan 2028
	(vorl. Ergebnis)	(vorl. Ergebnis)	Erträge	Erträge	Erträge	Erträge
	1	2	3	4	5	6
	(in EUR)					
Erträge aus der Auflösung von Sonderposten aus Zuwendungen	4.586.959	4.188.254	4.925.700	4.889.400	5.764.400	6.629.300
Erträge aus der Auflösung von Sonderposten für Beiträge und ähnliche Entgelte	189.002	186.267	186.200	186.200	184.300	179.800
Erträge aus der Auflösung von Sonderposten für den Gebührenausgleich	95.884	67.451	67.400	67.400	0	0
<b>Summe</b>	4.871.845	4.441.973	5.179.300	5.143.000	5.948.700	6.809.100
<b>Summe je Einwohner*in</b>	81	74	86	86	99	113
	2023	2024	Plan 2025	Plan 2026	Plan 2027	Plan 2028
	(vorl. Ergebnis)	(vorl. Ergebnis)	Abschreibungen	Abschreibungen	Abschreibungen	Abschreibungen
	1	2	3	4	5	6
	(in EUR)					
Immaterielle Vermögensgegenstände	601.930	506.315	656.600	5.413.900	5.672.800	5.754.800
Unbebaute und bebaute Grundstücke und grundstücksgleiche Rechte sowie auf Bauten auf fremdem Grund und Boden	2.931.727	3.180.903	4.408.500	4.496.100	5.969.700	7.129.400
Infrastrukturvermögen	5.980.396	5.526.125	5.898.500	6.298.900	6.914.100	7.221.200
Sonstige planmäßige Abschreibungen	2.315.381	2.420.004	2.705.200	2.629.200	2.839.300	2.953.100
Außerplanmäßige Abschreibungen	395.192	22.641	0	0	0	0
<b>Summe</b>	12.224.625	11.655.988	13.668.800	18.838.100	21.395.900	23.058.500
<b>Summe je Einwohner*in</b>	204	194	228	314	356	384



### 3.3.2.3 Zuwendungen, Umlagen und Transferaufwendungen sowie -auszahlungen

Die folgende Übersicht zeigt die Entwicklung der Zuweisungen und Zuschüsse für laufende Zwecke sowie der Kreis- und Gewerbesteuerumlage im Finanzplanungszeitraum.

	Zuweisungen und Zuschüsse für laufende Zwecke		Kreisumlage		Sonstige (Gewerbesteuerumlage)	
	Aufwendungen	Auszahlungen	Aufwendungen	Auszahlungen	Aufwendungen	Auszahlungen
	1	2	3	4	5	8
	in EUR					
2023 (vorl. Ergebnis)	18.073.613	18.244.949	37.030.525	37.030.525	3.952.831	1.917.130
2024 (Ansatz)	32.371.000	32.353.300	39.208.600	39.208.600	2.800.000	2.800.000
2025	33.588.100	33.588.100	44.549.400	44.549.400	2.347.100	2.347.100
Ansatz 2025 je Einwohner	559,14	559,14	741,61	741,61	39,07	39,07
2026	21.627.300	21.627.300	43.299.500	43.299.500	2.470.600	2.470.600
Ansatz 2026 je Einwohner	360,03	360,03	720,81	720,81	41,13	41,13
2027	22.117.200	22.117.200	41.602.300	41.602.300	2.635.300	2.635.300
2028	35.353.900	35.353.900	42.055.000	42.055.000	2.800.000	2.800.000

Zuweisungen und Zuschüsse für laufende Zwecke werden in erster Linie an verbundene Unternehmen und an Unternehmen, mit denen ein Beteiligungsverhältnis besteht, gezahlt. Ebenso sind hier Zahlungen an den Eigenbetrieb Hanse-Kinder und die Städtebaulichen Sondervermögen eingeplant. Im Subventionsbericht (s. 3.4.2) folgen nähere Angaben zu den Zuwendungsempfänger\*innen sowie zur Zuwendungshöhe.

Die Kreisumlage ist mit 48,5 % der Finanzkraft im Sinne des § 16 Abs. 7 FAG M-V berechnet worden. Demnach ergibt sich die „Finanzkraft einer Gemeinde aus der Summe der Schlüsselzuweisung und der Steuerkraftmesszahl abzüglich der Finanzausgleichsumlage“. In die Steuerkraftmesszahl fließen die Steuereinnahmen der Universitäts- und Hansestadt Greifswald anteilig ein, sodass bei durchgehend positiveren Vorjahresergebnissen bei gleichbleibendem Umlagesatz eine entsprechende Erhöhung der Kreisumlage resultieren würde. Aufgrund des sehr guten Jahresergebnisses 2023, das in 2024 nicht wiederholt werden konnte, ist die zu zahlende Kreisumlage in 2025 um ca. 1,3 Mio. EUR höher und sinkt in 2027 weiter. Erst in 2028 wird nach jetziger Planung wieder ein Anstieg der Kreisumlage zu verzeichnen sein. Dabei wird jedoch unterstellt, dass seitens des Landkreises Vorpommern-Greifswald keine Erhöhung der Kreisumlage ab 2026 vorgenommen wird.

Die absoluten Zahlungen für die Kreisumlage entwickelten sich in den Jahren 2012 bis 2024, wie folgt:

2012	16.097.162,19 EUR
2013	18.689.888,99 EUR
2014	21.195.195,60 EUR
2015	20.707.996,12 EUR
2016	21.233.396,76 EUR
2017	24.330.195,22 EUR
2018	24.384.458,33 EUR
2019	26.280.853,05 EUR
2020	28.523.488,88 EUR
2021	30.078.113,59 EUR
2022	33.428.653,53 EUR
2023	37.030.525,44 EUR
2024	38.230.559,97 EUR

Aufgrund der Annahme, dass die Steuereinnahmen der Universitäts- und Hansestadt Greifswald auch in den nächsten Jahren konstant steigen, erhöht sich auch die zu zahlende Gewerbesteuerumlage.

### 3.3.2.4 Zuwendungen an Fraktionen

#### Geld-Leistungen

Die Fraktionen erhalten Zuwendungen in folgender Höhe:

Fraktion	2021		2022 (vorl. Ergebnis)		2023 (vorl. Ergebnis)		2024 (vorl. Ergebnis)	
	Aufwendungen 1	Auszahlungen 2	Aufwendungen 3	Auszahlungen 4	Aufwendungen 5	Auszahlungen 6	I. Halbjahr Aufwendungen 7	I. Halbjahr Auszahlungen 8
	in EUR							
Fraktion BÜNDNIS 90/DIE GRÜNEN	42.995,47	42.995,47	39.833,86	39.833,86	42.512,88	42.512,88	21.209,74	21.209,74
DIE LINKE und PARTEI MENSCH UMWELT TIERSCHUTZ	36.619,65	36.619,65	38.747,41	38.747,41	39.395,01	39.395,01	19.834,18	19.834,18
CDU	39.141,24	39.141,24	40.011,29	40.011,29	41.799,83	41.799,83	21.010,44	21.010,44
BG/FDP/kfV	23.673,64	23.673,64	17.894,26	17.894,26	17.922,88	17.922,88	7.508,07	7.508,07
SPD	20.531,32	20.531,32	17.734,46	17.734,46	19.705,90	19.705,90	8.141,58	8.141,58
AfD in der Greifswalder Bürgerschaft	18.758,56	18.758,56	22.696,01	22.696,01	24.411,58	24.411,58	13.456,60	13.456,60
<b>Summe</b>	<b>181.719,88</b>	<b>181.719,88</b>	<b>176.917,29</b>	<b>176.917,29</b>	<b>185.748,08</b>	<b>185.748,08</b>	<b>91.160,61</b>	<b>91.160,61</b>

Fraktion	2024 (vorl. Ergebnis)		2025 (Plan)		2026 (Plan)		2027 (Plan)		2028 (Plan)	
	II. Halbjahr Aufwendungen 9	II. Halbjahr Auszahlungen 10	Aufwendungen 11	Auszahlungen 12	Aufwendungen 13	Auszahlungen 14	Aufwendungen 15	Auszahlungen 16	Aufwendungen 17	Auszahlungen 18
	in EUR									
Bürgerschaftsfraktion SPD/Die Linke	33.081,35	33.081,35	118.000,00	118.000,00	124.000,00	124.000,00	126.000,00	126.000,00	128.500,00	128.500,00
Bürgerschaftsfraktion Christlich Demokratische Konservative-IBG-AdBM	30.347,70	30.347,70	118.000,00	118.000,00	124.000,00	124.000,00	126.000,00	126.000,00	128.500,00	128.500,00
AfD in der Greifswalder Bürgerschaft	26.258,82	26.258,82	95.000,00	95.000,00	100.000,00	100.000,00	102.000,00	102.000,00	103.500,00	103.500,00
Fraktion BÜNDNIS 90/DIE GRÜNEN	24.930,12	24.930,12	88.000,00	88.000,00	92.500,00	92.500,00	94.000,00	94.000,00	95.500,00	95.500,00
CDU-Bürgerschaftsfraktion	20.834,70	20.834,70	69.000,00	69.000,00	74.000,00	74.000,00	75.500,00	75.500,00	76.500,00	76.500,00
Fraktion Alternative Liste* Tierschutz*PARTEI	17.170,92	17.170,92	66.500,00	66.500,00	70.000,00	70.000,00	71.000,00	71.000,00	72.000,00	72.000,00
<b>Summe</b>	<b>152.623,61</b>	<b>152.623,61</b>	<b>554.500,00</b>	<b>554.500,00</b>	<b>584.500,00</b>	<b>584.500,00</b>	<b>594.500,00</b>	<b>594.500,00</b>	<b>604.500,00</b>	<b>604.500,00</b>

Die Laufzeit des aktuell gültigen Tarifvertrages endet am 31.12.2024.

Für die Berechnung der voraussichtlichen Kosten wurde ab 01.01.2025 und ab 01.01.2026 jeweils eine fiktive Erhöhung des Tabellenentgeltes um 6 % und ab 01.01.2027 und ab 01.01.2028 jeweils eine fiktive Erhöhung des Tabellenentgeltes um 2 % in Ansatz gebracht.

**Geldwerte Leistungen**

Neben den oben genannten Geldleistungen erhielten einige Fraktionen in den vergangenen Jahren folgende geldwerte Leistungen durch die Bereitstellung von Räumen für die Durchführung von Fraktionssitzungen:

Fraktion	2021	2022	2023	2024
	in EUR			
Fraktion BÜNDNIS 90/DIE GRÜNEN	0,00	0,00	148,00	0,00
DIE LINKE und PARTEI MENSCH UMWELT TIERSCHUTZ	279,00	459,00	468,00	312,00
CDU	804,50	0,00	0,00	0,00
SPD	373,50	0,00	0,00	0,00
<b>Gesamt</b>	<b>1.457,00</b>	<b>459,00</b>	<b>616,00</b>	<b>312,00</b>

Fraktion	2024
	II. Halbjahr in EUR
Bürgerschaftsfraktion SPD/Die Linke	719,50
Fraktion Alternative Liste*Tierschutzz*PARTEI	297,00
<b>Gesamt</b>	<b>1.016,50</b>

Es ist nicht absehbar, ob die Leistungen der oben aufgeführten Fraktionen in den nächsten Jahren in Anspruch genommen werden und falls ja, in welchem Umfang.

### 3.3.2.5 Zins- und sonstige Finanzaufwendungen/-auszahlungen

In die Darstellung der Zinsaufwendungen und -auszahlungen sowie der sonstigen Finanzaufwendungen und -auszahlungen fließen die Zinsen der Investitionskredite und des Kassenkredits, die Verzinsung der Gewerbesteuererstattungen, die Verlustübernahmen für die städtischen Eigenbetriebe und zu erstattende Vorteilsausgleiche an die Städtebaulichen Sondervermögen.

#### Darlehenszinsen für Investitions- und Kassenkredite

Die Zinsentwicklung wird von der Europäischen Zentralbank und von den Anleihemärkten bestimmt. Die Zinsen bewegen sich bei allen Laufzeiten auf einem steigenden Niveau. Aus den Kreditermächtigungen für die Jahre 2023 und 2024 werden voraussichtlich zum Jahresende 2024 Investitionskredite in Höhe von 43 Mio. EUR aufgenommen. Die Planung der Aufnahme neuer Kredite erfolgt ab dem Haushaltsjahr 2025 mit 4 % Zinsen und 1 % anfänglicher Tilgung.

#### Verzinsung Gewerbesteuer

Der Planansatz aus den Vorjahren wurde dem neuen Zinssatz angepasst fortgeschrieben. Die Verzinsung von Steuernachforderungen erfolgt gemäß § 233 a AO i. V. m. § 238 AO mit 0,15 % pro Monat bzw. 1,8 % pro Jahr.

#### Finanzaufwendungen Sondervermögen mit Sonderrechnung

Hier werden der Verlustausgleich für den städtischen Eigenbetrieb Seesportzentrum Greif und an die Städtebaulichen Sondervermögen zu zahlende Vorteilsausgleiche bei nicht sachgerechter Verwendung der Städtebaulichen Mittel geplant. Aufgrund der Abrechnungen der Vorjahre wird in den Haushaltsjahren 2025 und 2026 mit erhöhten Aufwendungen/Auszahlungen gerechnet.

#### Sonstige Finanzaufwendungen/-auszahlungen

Hier sind Zinsen für Streitverfahren geplant.

Die folgende Übersicht zeigt die Entwicklung der wichtigsten Zins- und sonstigen Finanzaufwendungen/-auszahlungen im Finanzplanungszeitraum.

## Zins- und sonstige Finanzaufwendungen/-auszahlungen

Ifd. Nr.	Bankzinsen für Investitions- und Liquiditätskredite		Sonstige Zinsaufwendungen/-auszahlungen - Verzinsung Gewerbesteuer		Finanzaufwendungen/-auszahlungen an Sondervermögen mit Sonderrechnung		Finanzaufwendungen/-auszahlungen an Beteiligungen		Sonstige Finanzaufwendungen/-auszahlungen	
	Aufwendungen	Auszahlungen	Aufwendungen	Auszahlungen	Aufwendungen	Auszahlungen	Aufwendungen	Auszahlungen	Aufwendungen	Auszahlungen
	(in EUR)									
<b>Entwicklung in Haushaltsvorjahren</b>										
2019 (Ergebnis)	129.852	150.206	35.583	32.187	314.891	280.043	0	0	406.952	34.059
2020 (Ergebnis)	124.845	125.884	67.562	70.600	781.352	515.300	0	0	451.644	100.961
2021 (Ergebnis)	120.388	123.653	56.385	56.607	314.238	580.289	0	0	467.924	95.465
2022 (vorl. Ergebnis)	97.950	107.705	0	157	345.576	298.000	0	0	338.277	42.222
2023 (vorl. Ergebnis)	491.179	491.179	48.275	48.502	302.052	302.052	0	0	140.720	1.978
2024 (Plan)	4.222.600	4.222.600	200.000	200.000	860.000	860.000	0	0	200	200
<b>Ansatz 2025</b>	<b>3.840.100</b>	<b>3.840.100</b>	<b>100.000</b>	<b>100.000</b>	<b>3.525.000</b>	<b>3.525.000</b>	<b>0</b>	<b>0</b>	<b>300</b>	<b>283.200</b>
Ansatz 2025 je Einwohner*in	63,93	63,93	1,66	1,66	58,68	58,68	0	0	0,00	4,71
<b>Ansatz 2026</b>	<b>5.658.200</b>	<b>5.658.200</b>	<b>100.000</b>	<b>100.000</b>	<b>1.180.000</b>	<b>1.180.000</b>	<b>0</b>	<b>0</b>	<b>300</b>	<b>10.600</b>
Ansatz 2026 je Einwohner*in	94,19	94,19	1,66	1,66	19,64	19,64	0	0	0,00	0,18
<b>Ansätze der Haushaltsfolgejahre</b>										
2027	7.082.800	7.082.800	100.000	100.000	513.000	513.000	0	0	300	300
2028	7.792.800	7.792.800	100.000	100.000	458.000	458.000	0	0	300	300

### 3.3.3 Entwicklung der Investitionen und Investitionsförderungsmaßnahmen sowie Darstellung der sich daraus ergebenden wesentlichen Auswirkungen auf die Ergebnis- und Finanzhaushalte der Haushaltsfolgejahre

Im Finanzplanzeitraum stellen sich die Investitionsein- und -auszahlungen, wie folgt, dar:

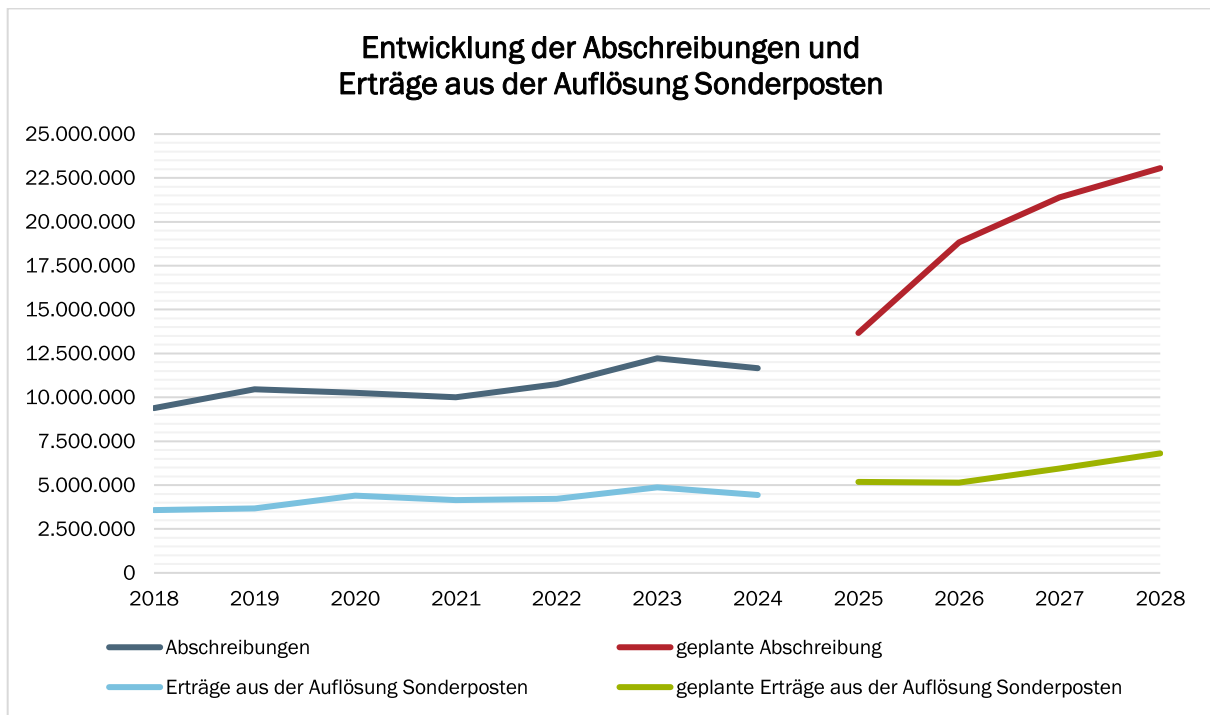
	Ansatz 2025	Ansatz 2026	Ansatz 2027	Ansatz 2028
Investitionszuwendungen	5.849.000	38.388.000	15.471.000	2.123.200
Beiträgen und ähnlichen Entgelten	459.200	299.000	299.000	299.000
Einzahlungen aus Sachanlagen	1.785.900	97.100	76.700	125.900
Sonstige	651.800	826.800	426.800	426.800
<b>Summe Einzahlungen</b>	<b>8.745.900</b>	<b>39.610.900</b>	<b>16.273.500</b>	<b>2.974.900</b>
Auszahlungen für Anlagevermögen	77.493.000	99.803.900	63.851.100	20.981.800
Auszahlungen für sonstige Ausleihungen und Kreditgewährungen	1.500.000	1.500.000	0,00	0,00
Sonstige Investitionsauszahlungen	2.066.600	1.931.100	1.383.600	1.383.600
<b>Summe Auszahlungen</b>	<b>81.059.600</b>	<b>103.235.000</b>	<b>65.234.700</b>	<b>22.365.400</b>
<b>Finanzierungsbedarf</b>	<b>-72.313.700</b>	<b>-63.624.100</b>	<b>-48.961.200</b>	<b>-19.390.500</b>

Für das anspruchsvolle Investitionsprogramm werden bis 2028 aufgrund zeitlicher Verschiebungen, Materialkostensteigerungen, zum Teil erheblich vom Geplanten abweichender Angebote und weiterer schwieriger Verhältnisse insgesamt ca. 271,9 Mio. EUR für Investitionsauszahlungen veranschlagt. Dem gegenüber stehen investive Einzahlungen in Höhe von 67,6 Mio. EUR. Die Lücke zwischen den Ein- und Auszahlungen aus Investitionstätigkeit ist durch die Aufnahme von Investitionskrediten zu schließen, sofern eine Finanzierung aus allgemeinen Deckungsmitteln nicht möglich oder wirtschaftlich unzumutbar ist. Gemäß § 52 Abs. 2 Satz 2 KV M-V bedarf dies im Rahmen der Haushaltssatzung der Genehmigung der Rechtsaufsichtsbehörde für die Kredite.

Herausragende Projekte für die Stadt sind die Errichtung des inklusiven Schulzentrums, die Sanierung des Theaters, die Modernisierung und Konzentration des Bauhofes, diverse Straßenbaumaßnahmen sowie perspektivisch der Neubau des Humboldt-Gymnasiums. Die Beschreibungen zu den wichtigsten Maßnahmen der Teilhaushalte können im Punkt 4.5 des Haushaltsplans entnommen werden.

Die Universitäts- und Hansestadt Greifswald beabsichtigt zudem die Gewährung eines Darlehens an die WITENO GmbH in Höhe von 3 Mio. EUR über zwei Raten à 1,5 Mio. EUR in den Jahren 2025 und 2026. Sollte die Liquidität der Universitäts- und Hansestadt Greifswald dies nicht hergeben, soll eine Deckung durch Kreditaufnahmen erfolgen, wobei die hierfür entstehenden Zinsen durch die WITENO GmbH zu tragen sind. Zudem wird hierdurch die Erhöhung des DAWI-Zuschusses erforderlich. Hierüber hatte die Bürgerschaft in Ihrer Sitzung am 25.11.2024 beschlossen (BV-V/08/0069-02). Gemäß § 57 Abs. 3 KV M-V bedarf es der Genehmigung durch die Rechtsaufsichtsbehörde. Die Rückzahlung des gewährten Darlehens ist ab 2029 vorgesehen. Für die Gewährung des Darlehens wird die Universitäts- und Hansestadt Greifswald

Das Investitionsprogramm hat einen erheblichen Einfluss auf die Ergebnis- und Finanzhaushalte der Haushaltsfolgejahre. So werden durch die Investitionskredite Zinsen und Tilgungen fällig (s. 3.3.5). Werden die Investitionen fertig gestellt, sind die entstandenen Vermögensgegenstände über ihre Nutzungsdauer abzuschreiben und etwaige Sonderposten aufzulösen.



Bereits in den vergangenen Haushaltsjahren wurden einige herausragende Investitionen im Bereich Hochbau, wie beispielsweise der Bau des Zentrums für Life Science und Plasmatechnologie (Z4), der Neubau der Integrierten Gesamtschule Erwin Fischer oder der Neubau der Caspar David Friedrich Sporthalle umgesetzt. Aber auch diverse Straßenbaumaßnahmen, wie z. B. die Umgestaltung des Hanserings, die Sanierung der Arndtstraße oder des Gedserings und der Tallinner Straße wurden durchgeführt. Diese Maßnahmen haben zu einem Anstieg der Abschreibungen in den letzten Jahren beigetragen. Durch das Investitionsprogramm innerhalb der Haushaltsplanung 2025/2026 werden auch die Abschreibungen weiter drastisch steigen.

Den oben genannten Investitionen stehen Investitionseinzahlungen aus Zuwendungen sowie Beiträgen und ähnlichen Entgelten gegenüber. Diese werden als Sonderposten bilanziert und entsprechend der Nutzungsdauer der entstandenen Vermögensgegenstände aufgelöst. In den vergangenen Haushaltsjahren ist auch hier ein Anstieg der Erträge aus der Auflösung der Sonderposten zu erkennen. Dieser Trend wird in der aktuellen Haushaltsplanung fortgeführt, da weitere Fördermittel eingeworben werden um die geplanten Maßnahmen zu finanzieren.



<b>3.3.4 Übersicht über die aus Verpflichtungsermächtigungen voraussichtlich fällig werdenden Auszahlungen</b>				
Verpflichtungsermächtigungen (gemäß § 1 Nummer 2 GemHVO-Doppik) <sup>1</sup>	Planungsdaten 2026	Planungsdaten 2027	Planungsdaten 2028	Planungs- daten der weiteren Haushalts- folgejahre
	in EUR			
	1	2	3	4
im Haushaltsjahr 2025				
11403-M00014 Neubau und Konzentration Bauhof	12.601.000			
12602-M00015 Feuerwehrgerätehaus Riems	203.000			
12602-M00017 Feuerwehrgerätehaus Ladebow	2.811.000			
12602-M00018 Erneuerung Ausfahrt Fahrzeughalle	369.000			
21106-M00002 Neubau Inklusives Schulzentrum	14.425.000	6.493.000		
21106-M00004 Interimslösung Schulzentrum	864.000	96.000		
21502-M00012 Modularer Erweiterungsbau	2.520.000			
54100-M00011 Ausbau Thomas-Müntzer-Straße	100.000	100.000		
54100-M00018 B-Plan 114	200.000			
54100-M00027 Erschließung B-Plan 118 - Südliche Fontanestraße	1.555.000			
54100-M00029 Verlängerung Herrenhufenstraße	120.000			
54100-M00047 Rudolf Seeliger Straße, Gehweg und Beleuchtung	250.000			
55100-M00007 Spielplätze	20.000	35.000	30.000	
55100-M00011 Rundweg Ellernholzteich Sanierung und Optimierung	375.000			
55303-M00007 Erneuerung technische Anlagen Krematorium	440.000	550.000		
57300-M00001 Senkelektanten Markt	34.000			
im Haushaltsjahr 2026				
11403-M00015 Fahrzeuge und Zusatzgeräte Bauhof		230.000		
12601-M00030 Fahrzeuge und Zusatzgeräte über 10.000 EUR		75.000	250.000	
12602-M00015 Feuerwehrgerätehaus Riems		4.260.000		
21106-M00002 Neubau Inklusives Schulzentrum		1.712.600		
21702-M00009 Neubau/Sanierung Alexander-von-Humboldt-Gymnasium			50.000	
42412-M00002 Erneuerung Hallenbodenheizung		475.000		
54100-M00018 B-Plan 114		20.000		
54100-M00027 Erschließung B-Plan 118 - Südliche Fontanestraße		250.000		
54100-M00029 Verlängerung Herrenhufenstraße		50.000	50.000	
54100-M00032 Ausbau Klaus-Groth-Straße		800.000		
54100-M00040 Umgestaltung Gertrudenstraße		55.000	60.000	
54100-M00044 Radachse Pappelallee/Elisenhain (Richtung B-Plan 13)		200.000	700.000	
54100-M00052 Wanderweg Friedrichshagen		330.000		
57300-M00001 Senkelektanten Markt		17.000		
<b>Summe</b>	<b>36.887.000</b>	<b>15.748.600</b>	<b>1.140.000</b>	<b>0</b>

<sup>1</sup> Es sind in chronologischer Reihenfolge das Haushaltsjahr und alle Haushaltsvorjahre aufzuführen, in denen Verpflichtungsermächtigungen veranschlagt waren, aus deren Inanspruchnahme noch Auszahlungen fällig werden. Die Maßnahmen, für die die Verpflichtungsermächtigungen veranschlagt worden sind, sind anzugeben.

### 3.3.5 Entwicklung der Kredite für Investitionen und Investitionsförderungsmaßnahmen sowie der Kassenkredite

Gemäß § 1 Nr. 3 GemHVO-Doppik ist dem Haushaltsplan eine Übersicht über den voraussichtlichen Stand der Verbindlichkeiten aus Krediten für Investitionen und Investitionsförderungsmaßnahmen sowie der Kassenkredite als Anlage beizufügen. Die folgende Aufstellung zeigt die Entwicklung der Kredite sowie der zu zahlenden Zinsen:

	Investitionskredite		Kassenkredite	Insgesamt	
	Zinsen	Tilgung	Zinsen	Schuldenstand per 31.12. des Haushaltsjahres	Pro-Kopf-Ver-schuldung zum Ende des Jahres
	1	2	3	4	5
	in EUR				
<b>Entwicklung in Haushaltsvorjahren</b>					
2020 (Ergebnis)	125.884	2.493.537	0	36.600.325	609,28
2021 (Ergebnis)	121.420	2.496.389	8	34.103.936	567,73
2022 (Ergebnis)	107.705	2.320.007	0	31.783.929	529,11
2023 (Ergebnis)	491.262	2.534.063	1.375	45.249.865	753,27
2024 (Ergebnis)	967.822	3.781.700	14.136	82.727.506	1.377,16
<b>Ansatz 2025</b>	<b>3.240.100</b>	<b>3.799.900</b>	<b>600.000</b>	<b>184.206.362</b>	<b>3.066,48</b>
Ansatz 2025 je Einwohner*in	53,94	63,26	9,99	3.066,48	
<b>Ansatz 2026</b>	<b>5.108.200</b>	<b>4.450.900</b>	<b>550.000</b>	<b>280.767.862</b>	<b>4.673,93</b>
Ansatz 2026 je Einwohner*in	85,04	74,09	9,16	4.673,93	
<b>Ansätze der Haushaltsfolgejahre</b>					
2027	6.582.800	5.053.600	500.000	427.178.718	7.111,23
2028	7.292.800	5.213.700	500.000	573.548.274	9.547,84

#### Kredite für Investitionen und Investitionsförderungsmaßnahmen

##### 2023

Für das Jahr 2023 wurden vom Ministerium für Inneres, Bau und Digitalisierung M-V Kreditaufnahmen in Höhe von 53.270,8 TEUR genehmigt. Die Universitäts- und Hansestadt Greifswald hat aufgrund der Haushaltslage und der schleppenden Entwicklung bei den Investitionen die Aufnahme aus dieser Kreditermächtigung erst im Dezember 2024 in Höhe von 40 Mio. EUR vorgenommen.

##### 2024

Für das Jahr 2024 wurden vom Ministerium für Inneres, Bau und Digitalisierung M-V Kreditaufnahmen in Höhe von 31.809.500 EUR genehmigt. Aufgrund der ausbleibenden Ermächtigungsübertragungen von 2024 nach 2025 wird aufgrund des fehlenden sachlichen Zusammenhangs ab 2025 nicht auf die Kreditermächtigung 2024 zurückgegriffen werden.

### 2025/2026

Da von 2024 nach 2025 keine Mittel für Maßnahmen aus Vorjahren übertragen werden und die benötigten Planansätze für diese rückständigen Investitionsmaßnahmen neu in die Planung 2025/2026 aufgenommen wurden, stehen aus der Kreditermächtigung der Jahre 2023 und 2024 keine Mittel mehr zur Verfügung. Eine gesicherte Finanzierung der Maßnahmen ist somit nur gegeben, wenn eine entsprechende Kreditermächtigung 2025 und 2026 durch die Rechtsaufsichtsbehörde genehmigt wird. Im Jahr 2025 sind Kreditneuaufnahmen in Höhe von 70.813,7 TEUR geplant. Für das Haushaltsjahr 2026 ist eine Kreditaufnahme für Investitionen und Investitionsförderungsmaßnahmen in Höhe von 62.124,1 TEUR erforderlich.

Die größten Investitionsvorhaben sind der Neubau des inklusiven Schulzentrums mit Sporthalle und Hort, die Sanierung des Theaters, die Konzentration und Modernisierung des Bauhofes, der Neubau und die Ausstattung der Sporthalle II sowie die Erschließung der B-Pläne 114 und 118. Dieses Investitionsprogramm hat die Aufnahme von erheblichen Investitionskrediten zur Folge und wird den Haushalt der Stadt in den kommenden Jahrzehnten mit erhöhten Zins- und Tilgungsleistungen belasten. Sondertilgungen von Investitionskrediten sind nicht vorgesehen.

### 2027/2028

Für das Haushaltsjahr 2027 sind Neuaufnahmen von Investitionskrediten in Höhe von 48.961,2 TEUR und für das Haushaltsjahr 2028 in Höhe von 19.390,5 TEUR geplant.

### Kassenkredite

Aufgrund der geplanten Jahresergebnisse wird es der Universitäts- und Hansestadt Greifswald nicht möglich sein, die fälligen Auszahlung mit der vorhandenen Liquidität zu leisten. Per 31.12.2025 ist ein Bestand der Kassenkredite in Höhe von 34.465,1 TEUR zu erwarten, der sich bis zum 31.12.2026 auf 73.353,4 TEUR erhöht. Zum Ende des Finanzplanzeitraums ist davon auszugehen, dass ein Kassenkredit in Höhe von 132.192,8 TEUR erforderlich sein wird, um die freiwilligen und pflichtigen Leistungen der Universitäts- und Hansestadt Greifswald begleichen zu können. Die prognostizierte Entwicklung lässt vorerst nicht erkennen, wann mit dem Ausgleich der aufgenommenen Kassenkredite zu rechnen ist.

Wie bei Investitionskrediten ist auch für den Kassenkredit eine Zinszahlung erforderlich. Diese wird den Haushalt sowohl im laufenden Bereich bei den Aufwendungen als auch in den Auszahlungen massiv belasten.

## Übersicht über den voraussichtlichen Stand der Verbindlichkeiten zum Ende des Haushaltsjahres

2025						
Nr.	Art (gemäß § 47 Absatz 5 Nummer 4 GemHVO-Doppik)	Voraussichtlicher Stand zu Beginn des Haushaltsjahres	Tilgung		Kreditaufnahmen	
			a) planmäßig	b) Umschuldung	a) Neuaufnahme	b) Umschuldung
			c) außerplanmäßig			
in EUR						
		1	2	3	4	
1.1	Verbindlichkeiten aus Kreditaufnahmen für Investitionen und Investitionsförderungsmaßnahmen <u>ohne</u> Vorgänge, die diesen wirtschaftlich gleichkommen	82.727.506	3.799.900		70.813.700	
			b)		b)	
			c)		<del></del>	
1.2	Verbindlichkeiten aus Vorgängen, die Kreditaufnahmen für Investitionen und Investitionsförderungsmaßnahmen wirtschaftlich gleichkommen	0	a)		a)	
			b)		b)	
			c)		<del></del>	
2.1	Verbindlichkeiten aus Kassenkredit <u>ohne</u> Vorgänge, die diesen wirtschaftlich gleichkommen	0	<del></del>		34.465.056	
2.2	Verbindlichkeiten aus Vorgängen, die Kassenkredit wirtschaftlich gleichkommen	0	<del></del>		0	
	Verbindlichkeiten aus Kreditaufnahmen (Summe der Nummern 1.1 bis 2.2)	82.727.506	<del></del>		184.206.362	

2026						
Nr.	Art (gemäß § 47 Absatz 5 Nummer 4 GemHVO-Doppik)	Voraussichtlicher Stand zu Beginn des Haushaltsjahres	Tilgung		Kreditaufnahmen	
			a) planmäßig	b) Umschuldung	a) Neuaufnahme	b) Umschuldung
			c) außerplanmäßig			
in EUR						
		1	2	3	4	
1.1	Verbindlichkeiten aus Kreditaufnahmen für Investitionen und Investitionsförderungsmaßnahmen <u>ohne</u> Vorgänge, die diesen wirtschaftlich gleichkommen	149.741.306	4.450.900		62.124.100	
			b)		b)	
			c)		<del></del>	
1.2	Verbindlichkeiten aus Vorgängen, die Kreditaufnahmen für Investitionen und Investitionsförderungsmaßnahmen wirtschaftlich gleichkommen	0	a)		a)	
			b)		b)	
			c)		<del></del>	
2.1	Verbindlichkeiten aus Kassenkredit <u>ohne</u> Vorgänge, die diesen wirtschaftlich gleichkommen	34.465.056	<del></del>		73.353.356	
2.2	Verbindlichkeiten aus Vorgängen, die Kassenkredit wirtschaftlich gleichkommen	0	<del></del>		0	
	Verbindlichkeiten aus Kreditaufnahmen (Summe der Nummern 1.1 bis 2.2)	184.206.362	<del></del>		280.767.862	

### 3.3.6 Zusammensetzung und Entwicklung des Saldos der liquiden Mittel und der Kassenkredite im Finanzplanungszeltraum (Muster 5 b)

lfd. Nr.	vorf. Ergebnisse 2023	in EUR					Planungsdaten 2027	Planungsdaten 2028
		Ansatz 2024	Ansatz 2025	Ansatz 2026	Ansatz 2027	Ansatz 2028		
	1	2	4	5	6	7		
1	10.244.012	12.559.644	12.923.344	405.000	405.000	405.000	405.000	
2	0	0	0	-34.465.056	-73.353.356	-102.503.256		
3	<b>10.244.012</b>	<b>12.559.644</b>	<b>12.923.344</b>	<b>-34.060.056</b>	<b>-72.948.356</b>	<b>-102.098.256</b>		
4	20.755.332	39.935.218	29.643.918	-15.839.482	-53.227.782	-82.377.682		
5	0	0	0	0	0	0		
6	19.179.886	-10.291.300	-45.483.400	-37.388.300	-29.149.900	-29.689.500		
7	39.935.218	29.643.918	-15.839.482	-53.227.782	-82.377.682	-112.067.182		
8	-9.894.517	-27.962.896	-17.307.896	-18.807.896	-20.307.896	-20.307.896		
9	0	0	0	0	0	0		
10	-34.068.379	-34.974.500	-72.313.700	-63.624.100	-48.961.200	-19.390.500		
11	16.000.000	45.629.500	70.813.700	62.124.100	48.961.200	19.390.500		
12	-27.962.896	-17.307.896	-18.807.896	-20.307.896	-20.307.896	-20.307.896		
13	-616.803	587.322	587.322	587.322	587.322	587.322		
14	0	0	0	0	0	0		
15	1.204.125	0	0	0	0	0		
16	587.322	587.322	587.322	587.322	587.322	587.322		
17	<b>12.559.644</b>	<b>12.923.344</b>	<b>-34.060.056</b>	<b>-72.948.356</b>	<b>-102.098.256</b>	<b>-131.787.756</b>		

### 3.3.7 Übersicht über die kreditähnlichen Rechtsgeschäfte

Gemäß § 1 Nr. 3 GemHVO-Doppik sind die kreditähnlichen Rechtsgeschäfte in der Haushaltsplanung darzustellen. In der Universitäts- und Hansestadt Greifswald werden hier Darlehen für Grundstückskaufpreisforderungen sowie Tilgungsdarlehen gem. § 154 BauGB berücksichtigt.

Diese entwickeln sich, wie folgt:

01.01.2025	01.01.2026	01.01.2027	01.01.2028
143.432	139.704	135.821	131.776

Der Bestand zum 01.01.2028 ergibt sich, wie folgt:

voraussichtlicher Bestand 01.01.2025	143.432 EUR
Tilgung Darlehen Kaufpreiszahlung	3.634 EUR
Tilgung gem. § 154 BauGB	94 EUR
Bestand 01.01.2026	139.704 EUR
Tilgung Darlehen Kaufpreiszahlung	3.789 EUR
Tilgung gem. § 154 BauGB	94 EUR
Bestand 01.01.2027	135.821 EUR
Tilgung Darlehen Kaufpreiszahlung	3.951 EUR
Tilgung gem. § 154 BauGB	94 EUR
Bestand 01.01.2028	131.776 EUR

## 3.3.8 Übersicht über die Entwicklung der Sonderposten

Ifd. Nr.	Art	Restbuchwert zum	Restbuchwert zum	Restbuchwert zum
		31.12.2024 (vorl. Ergebnis)	31.12.2025 (Plan)	31.12.2026 (Plan)
		1	2	3
<b>1</b>	<b>Sonderposten aus Zuwendungen für Investitionen</b>	<b>131.076.700</b>	<b>153.275.000</b>	<b>149.578.600</b>
<b>2</b>	<b>Sonderposten aus Beiträgen und ähnlichen Entgelten</b>	<b>5.323.400</b>	<b>5.137.200</b>	<b>4.977.000</b>
<b>3</b>	<b>Sonderposten aus Anzahlungen</b>	<b>4.804.700</b>	<b>7.791.700</b>	<b>19.637.200</b>
3.1	Anzahlungen auf Sonderposten aus Zuwendungen	3.628.300	6.316.300	17.862.800
3.2	Anzahlungen auf Sonderposten aus Beiträgen und ähnlichen Entgelten	1.162.700	1.441.700	1.720.700
3.3	Anzahlungen auf Sonderposten aus öffentlich-rechtlichen Beiträgen	17.700	33.700	53.700
<b>4</b>	<b>Sonderposten für den Gebührenaussgleich</b>	<b>134.900</b>	<b>67.500</b>	<b>-</b>
<b>5</b>	<b>Sonderposten mit Rücklagenanteil</b>	<b>-</b>	<b>-</b>	<b>-</b>
<b>6</b>	<b>Sonstige Sonderposten</b>	<b>306.800</b>	<b>306.800</b>	<b>1.449.800</b>
	<b>Summe</b>	<b>141.646.500</b>	<b>166.578.200</b>	<b>175.642.600</b>

### 3.3.9 Voraussichtlicher Stand der Rückstellungen

Die voraussichtlichen Anfangs- und Endbestände für die Planung der Rückstellungen basieren auf der Grundlage des vorläufigen Jahresabschlusses 2023 sowie der Fortschreibung des geplanten Ansatzes für die Haushaltsfolgejahre.

#### Rückstellungen für Pensionen und ähnliche Verpflichtungen

Für die aktiven Beamt\*innen und die Versorgungsempfänger\*innen werden jährliche Zuführungen und Inanspruchnahmen der Pensions- und Beihilferückstellungen geplant.

	Sachkonto	Bezeichnung	Ansatz 2025	Ansatz 2026
Inanspruchnahme	51111000	Pensionsrückstellungen	230.300	234.900
Zuführungen	50711000	Pensionsrückstellungen	741.400	756.300
Auflösungen	46614100	Pensionsrückstellungen Versorgungsempfänger	0	0
		<b>Saldo</b>	<b><u>511.100</u></b>	<b><u>521.400</u></b>

Inanspruchnahme	51112000	Beihilferückstellungen	46.300	47.300
Zuführungen	50712000	Beihilferückstellungen	149.000	152.000
Auflösungen	46614200	Beihilferückstellungen Versorgungsempfänger	0	0
		<b>Saldo</b>	<b><u>102.700</u></b>	<b><u>104.700</u></b>

Mit Novellierung der Satzung des Kommunalen Versorgungsverbandes zum 01.01.2024 wird auf eine Bildung für Nachversicherungsbeiträge verzichtet, da Erstattungen zukünftig nicht mehr von Mitgliedern angefordert werden.

#### Steuerrückstellungen

Steuerrückstellungen sind für die Haushaltsjahre 2025 und 2026 nicht geplant.

#### Sonstige Rückstellungen

Unterjährige Bildungen, Inanspruchnahmen und Auflösungen von Rückstellungen für unterlassene Instandhaltung, sonstige Aufwendungen, Fördermittlerückzahlungen sowie für die Sanierung von Altlasten werden nach derzeitigem Stand nicht geplant.

Für die Rekultivierung und Nachsorge kommunaler Deponien sind in Höhe der geplanten Aufwendungen die Inanspruchnahmen und der Differenzbetrag (Rückstellung abzüglich Inanspruchnahme) als ertragswirksame Auflösung berücksichtigt.

Rückstellungen für Altersteilzeit und Leistungszulagen werden in der Universitäts- und Hansestadt Greifswald nicht geplant. Im Zuge des jeweiligen Jahresabschlusses werden die Höhe festgestellt sowie die Auflösung und Zuführung gebucht.

Grundsätzlich werden die Veränderungen vorhandener Rückstellungen für drohende Verpflichtungen aus anhängigen Gerichtsverfahren nach erfolgten Jahresabschlüssen in Abhängigkeit zum Verfahrensstand unterjährig gebucht. Der Zeitpunkt einer Klageerhebung bzw. die Einschätzung eines hinreichenden Klagerisikos bedingen die Bildung neuer Rückstellungen. Dies ergibt sich im Verlauf eines Jahres, sodass für Rückstellungen aus anhängigen Verfahren lediglich eine Planung der Inanspruchnahmen erfolgt.

Gemäß § 35 Abs. 2 GemHVO-Doppik wird in der Universitäts- und Hansestadt Greifswald auf die Bildung von Rückstellungen für nicht in Anspruch genommenen Urlaub und Gleitzeitüberhänge, für Kosten der internen Jahresabschlusserstellung und Jahresabschlussprüfung sowie anderer Rückstellungen, die nicht von wesentlicher Bedeutung für die Vermögens- und Ertragslage der Stadt sind, verzichtet.



## Übersicht über den voraussichtlichen Stand der Rückstellungen

Nr.	Art (gemäß § 47 Absatz 5 Nummer 3 GemHVO-Doppik)	2026				Stand zum Ende des Haushaltsjahres
		Stand zu Beginn des Haushaltsjahres	Inanspruchnahme/ Auflösung in EUR	Zuführung	Stand zum Ende des Haushaltsjahres	
		1	2	3	4	
<b>1</b>	<b>Rückstellungen für Pensionen und ähnliche Verpflichtungen</b>	<b>25.922.691</b>	<b>282.200</b>	<b>908.300</b>	<b>26.548.791</b>	
1.2	Pensionsrückstellungen	21.601.507	234.900	756.300	22.122.907	
1.3	Beihilferückstellungen	4.321.184	47.300	152.000	4.425.884	
1.4	Nachversicherung					
<b>2</b>	<b>Steuerrückstellungen</b>		<b>0</b>	<b>0</b>		
<b>3</b>	<b>Sonstige Rückstellungen</b>	<b>300.700</b>	<b>142.100</b>	<b>0</b>	<b>258.600</b>	
3.1	Rückstellungen für unterlassene Instandhaltung					
3.2	Rückstellungen für sonstige Aufwendungen					
3.3	Rückstellungen für Reaktivierung und Nachsorge kommunaler Deponien	300.700	42.100		258.600	
3.4	Rückstellungen für die Sanierung von Altlasten					
3.5	Rückstellungen für ausstehenden Urlaub und Gleitzeitüberhänge					
3.6	Rückstellungen für Altersteilzeit					
3.7	Rückstellungen für drohende Verpflichtungen aus anhängigen Gerichtsverfahren		100.000			
3.8	Rückstellungen für sonstige finanzielle Verpflichtungen					
3.9	Rückstellungen für ausstehende Rechnungen					
3.10	Rückstellungen für Fördermittelrückzahlungen					
3.11	Rückstellungen für LOB					
<b>4</b>	<b>Summe</b>	<b>26.223.391</b>	<b>424.300</b>	<b>908.300</b>	<b>26.807.391</b>	

Nr.	Art (gemäß § 47 Absatz 5 Nummer 3 GemHVO-Doppik)	2025				Stand zum Ende des Haushaltsjahres
		Stand zu Beginn des Haushaltsjahres	Inanspruchnahme/ Auflösung in EUR	Zuführung	Stand zum Ende des Haushaltsjahres	
		1	2	3	4	
<b>1</b>	<b>Rückstellungen für Pensionen und ähnliche Verpflichtungen</b>	<b>25.308.891</b>	<b>276.600</b>	<b>890.400</b>	<b>25.922.691</b>	
1.2	Pensionsrückstellungen	21.090.407	230.300	741.400	21.601.507	
1.3	Beihilferückstellungen	4.218.484	46.300	149.000	4.321.184	
1.4	Nachversicherung					
<b>2</b>	<b>Steuerrückstellungen</b>		<b>0</b>	<b>0</b>		
<b>3</b>	<b>Sonstige Rückstellungen</b>	<b>342.800</b>	<b>142.100</b>	<b>0</b>	<b>300.700</b>	
3.1	Rückstellungen für unterlassene Instandhaltung					
3.2	Rückstellungen für sonstige Aufwendungen					
3.3	Rückstellungen für Reaktivierung und Nachsorge kommunaler Deponien	342.800	42.100		300.700	
3.4	Rückstellungen für die Sanierung von Altlasten					
3.5	Rückstellungen für ausstehenden Urlaub und Gleitzeitüberhänge					
3.6	Rückstellungen für Altersteilzeit					
3.7	Rückstellungen für drohende Verpflichtungen aus anhängigen Gerichtsverfahren		100.000			
3.8	Rückstellungen für sonstige finanzielle Verpflichtungen					
3.9	Rückstellungen für ausstehende Rechnungen					
3.10	Rückstellungen für Fördermittelrückzahlungen					
3.11	Rückstellungen für LOB					
<b>4</b>	<b>Summe</b>	<b>25.651.691</b>	<b>418.700</b>	<b>890.400</b>	<b>26.223.391</b>	

## **3.4 Freiwillige Leistungen und Subventionen**

3.4.1 Übersicht über die Aufwendungen und Auszahlungen sowie die selbstfinanzierten Eigenanteile für freiwillige Leistungen

Gemäß § 5 Nr. 11 GemHVO-Doppik werden im Folgenden die Erträge und Aufwendungen, Einzahlungen und Auszahlungen sowie die sich daraus ergebenden selbstfinanzierten Eigenanteile für freiwillige Leistungen der Universitäts- und Hansestadt Greifswald dargestellt. Abgebildet sind nur die Produkte, die teilweise oder vollständig freiwillige Leistungen wahrnehmen.

Table with columns: THH, Produkt, Bezeichnung, Anteil der Freiwilligkeit, Erträge, davon freiwillig, Aufwendungen, davon freiwillig, Eigenanteil, Einzahlungen, davon freiwillig, Auszahlungen, davon freiwillig, Eigenanteil, davon freiwillig. The table is organized into three main sections: 2015, 2025, and 2025, each containing a list of products and their respective financial data.

2025

THH	Produkt	Bezeichnung	Anteil der Freiwilligkeit	Erträge	davon freiwillig	Aufwendungen	davon freiwillig	Eigenanteil	davon freiwillig	Einzahlungen	davon freiwillig	Auszahlungen	davon freiwillig	Eigenanteil	davon freiwillig
9	21104000	Grundschule Erich-Weinert	0,50%	118.100	591	414.000	2.070	295.900	1.480	131.300	657	326.900	1.635	195.600	978
9	21105000	Grundschule Käthe-Kollwitz	0,50%	283.500	1.418	537.000	2.685	253.500	1.268	323.700	1.619	435.900	2.180	112.200	561
9	21501000	Regionalschule Ernst-Meritz-Andt	0,50%	115.100	576	570.100	2.851	455.000	2.275	143.000	715	357.400	1.787	214.400	1.072
9	21502000	Regionalschule Caspar David Friedrich	0,50%	68.200	341	488.900	2.445	420.700	2.104	416.800	2.083	1.294.500	6.473	877.900	4.390
9	21701000	Friedrich-Ludwig-Jahn-Gymnasium und Abendgymnasium	0,50%	1.179.500	5.898	1.139.300	5.697	40.200	201	1.410.200	7.051	897.400	4.487	512.800	2.564
9	21702000	Alexander-von-Humboldt-Gymnasium	0,50%	1.038.600	5.193	688.800	3.444	349.800	1.749	1.008.100	5.041	627.200	3.136	380.900	1.905
9	21801000	Integrierte Gesamtschule Erwin Fischer	0,50%	923.300	4.617	797.700	3.989	125.600	628	780.400	3.902	468.800	2.344	311.600	1.558
9	25100000	Schülerförderung	100,00%	-	-	48.000	48.000	-	-	-	-	48.000	-	48.000	-
9	25100000	Wissenschaftliches Museum	100,00%	-	-	382.900	382.900	-	-	-	-	382.900	-	382.900	-
9	26100000	Theater	100,00%	12.026.800	-	17.028.800	17.028.800	5.002.000	5.002.000	12.016.900	12.016.900	17.508.100	17.508.100	5.491.200	5.491.200
9	26200000	Musikpflege (ohne Musikschule)	100,00%	-	-	41.000	41.000	-	-	-	-	40.000	-	40.000	-
9	26201000	Eldenaer Jazz Evenings	100,00%	49.200	49.200	71.600	71.600	22.400	22.400	49.000	49.000	71.300	71.300	22.300	22.300
9	26300000	Musikschule	100,00%	623.000	623.000	1.471.100	1.471.100	848.100	848.100	620.700	620.700	1.445.900	1.445.900	825.200	825.200
9	27200000	Stadtbibliothek	100,00%	116.500	116.500	1.568.200	1.568.200	1.451.700	1.451.700	150.900	150.900	1.527.800	1.527.800	1.376.900	1.376.900
9	27300000	Förderung der sonstigen Volksbildung	100,00%	-	-	154.600	154.600	-	-	-	-	154.600	-	154.600	-
9	28101000	Förderung von Einrichtungen/ Kulturförderung	100,00%	382.300	382.300	1.590.100	1.590.100	1.207.800	1.207.800	335.200	335.200	1.474.000	1.474.000	1.138.800	1.138.800
9	28102000	Sozio-kulturelles Zentrum St. Spiritus	100,00%	173.600	173.600	583.800	583.800	410.200	410.200	157.600	157.600	583.600	583.600	426.000	426.000
9	28103000	Kantine St. Spiritus	100,00%	34.800	34.800	26.800	26.800	8.000	8.000	34.800	34.800	27.800	27.800	7.000	7.000
9	31500000	Soziale Einrichtungen	100,00%	1.400	1.400	174.000	174.000	172.600	172.600	-	-	164.600	164.600	164.600	164.600
9	33100000	Zuschüsse für Vereine/ Selbsthilfegruppen	100,00%	-	-	90.500	90.500	-	-	-	-	90.500	-	90.500	-
9	36100000	Förderung von Kindern in Tageseinrichtungen und in Tagespflege	1,00%	-	-	11.223.800	11.223.800	11.223.800	11.223.800	-	-	11.215.300	112.153	11.215.300	112.153
9	36301000	Schul- und Jugendsozialarbeit, Erzieherischer Kinder- und Jugendschutz	100,00%	-	-	992.000	992.000	992.000	992.000	-	-	991.400	-	991.400	-
9	36601000	Freizeitzentrum Takt	100,00%	-	-	195.700	195.700	195.700	195.700	-	-	195.700	-	195.700	-
9	36602000	Haus der Straßensozialarbeit	100,00%	10.500	10.500	6.200	6.200	4.300	4.300	10.500	10.500	6.200	6.200	4.300	4.300
9	36603000	Schönwalder Begegnungszentrum "Schwalbe"	100,00%	109.900	109.900	203.500	203.500	93.600	93.600	139.500	139.500	187.100	187.100	47.600	47.600
9	36604000	Jugendhaus Alex	100,00%	-	-	40.500	40.500	40.500	40.500	-	-	40.500	-	40.500	-
9	42100000	Förderung des Sports	100,00%	65.000	65.000	298.000	298.000	233.000	233.000	65.000	65.000	431.500	431.500	366.500	366.500
11	61100000	Steuern, allgemeine Zuweisungen, allgemeine Umlagen	1,00%	87.643.200	876.432	46.996.500	46.996.500	40.646.700	40.646.700	88.813.300	888.133	48.636.300	486.363	40.177.000	401.770
11	62600000	Beteiligungen, Anteile, Wertpapiere des Anlagevermögens	71,00%	-	-	91.300	64.823	91.300	64.823	466.900	331.499	473.100	335.901	6.200	4.402
13	12202000	Anlagenmanagement und Budgetstelle	20,00%	103.000	20.600	987.100	197.420	884.100	176.820	103.000	20.600	983.400	196.680	880.400	176.080
	Summe			114.657.300	19.704.272	141.692.700	43.463.489	27.035.400	23.759.217	118.535.400	21.635.726	170.837.900	60.037.428	52.302.500	38.401.703



2026

THH	Produkt	Bezeichnung	Anteil der Freiwilligkeit	Erträge	davon freiwillig	Aufwendungen	davon freiwillig	Eigenanteil	davon freiwillig	Einzahlungen	davon freiwillig	Auszahlungen	davon freiwillig	Eigenanteil	devon freiwillig	
9	21702000	Alexander-von-Humboldt-Gymnasium	0,50%	1.083.100	5.416	820.800	4.104	282.300	1.312	1.056.900	5.285	1.013.700	5.069	43.200	216	
9	21801000	Integrierte Gesamtschule Erwin Fischer	0,50%	959.700	4.799	790.900	3.955	168.800	844	771.300	3.857	462.400	2.312	308.900	1.545	
9	24100000	Schülerförderung	100,00%	-	-	48.000	48.000	48.000	-	-	-	48.000	48.000	48.000	-	48.000
9	25100000	Wissenschaftliches Museum	100,00%	-	-	394.400	394.400	394.400	-	-	-	394.400	394.400	394.400	-	394.400
9	26100000	Theater	100,00%	19.900	19.900	5.142.600	5.142.600	5.122.700	5.122.700	10.000	10.000	5.110.000	5.110.000	5.100.000	-	5.100.000
9	26200000	Musikpflege (ohne Musikschule)	100,00%	-	-	41.000	41.000	41.000	-	-	-	41.000	41.000	41.000	-	41.000
9	26201000	Eldenaer Jazz Evenings	100,00%	49.200	49.200	71.600	71.600	22.400	22.400	49.000	49.000	71.300	71.300	22.300	-	22.300
9	26300000	Musikschule	100,00%	602.900	602.900	1.668.600	1.668.600	1.065.700	1.065.700	600.900	600.900	1.643.500	1.643.500	1.042.600	-	1.042.600
9	27200000	Stadtbibliothek	100,00%	1.892.800	1.892.800	1.892.800	1.892.800	1.768.700	1.768.700	120.200	120.200	1.828.900	1.828.900	1.708.700	-	1.708.700
9	27300000	Förderung der sonstigen Volksbildung	100,00%	-	-	158.600	158.600	158.600	-	-	-	158.600	158.600	158.600	-	158.600
9	28101000	Förderung von Einrichtungen/ Kulturförderung	100,00%	76.300	76.300	1.355.900	1.355.900	1.279.600	1.279.600	29.200	29.200	1.240.700	1.240.700	1.211.500	-	1.211.500
9	28102000	Sozio-kulturelles Zentrum St. Spiritus	100,00%	167.200	167.200	618.500	618.500	451.300	451.300	148.600	148.600	586.100	586.100	437.500	-	437.500
9	28103000	Kartine St. Spiritus	100,00%	35.000	35.000	27.100	27.100	7.900	7.900	35.000	35.000	27.700	27.700	7.300	-	7.300
9	31500000	Soziale Einrichtungen	100,00%	1.400	1.400	125.300	125.300	123.900	123.900	-	-	115.900	115.900	115.900	-	115.900
9	33100000	Zuschüsse für Vereine/ Selbsthilfegruppen	100,00%	-	-	90.700	90.700	90.700	90.700	-	-	90.700	90.700	90.700	-	90.700
9	36100000	Förderung von Kindern in Tageseinrichtungen und in Tagespflege	1,00%	-	-	11.907.000	11.907.000	11.907.000	11.907.000	-	-	11.898.500	11.898.500	11.898.500	-	11.898.500
9	36301000	Schutz- und Jugendsozialarbeit, Erzieherischer Kinder- und Jugendschutz	100,00%	-	-	1.075.800	1.075.800	1.075.800	1.075.800	-	-	1.075.200	1.075.200	1.075.200	-	1.075.200
9	36601000	Freizeitzentrum Takt	100,00%	-	-	196.600	196.600	196.600	196.600	-	-	196.600	196.600	196.600	-	196.600
9	36602000	Haus der Straßensozialarbeit	100,00%	10.500	10.500	6.100	6.100	4.400	4.400	10.500	10.500	6.100	6.100	4.400	-	4.400
9	36603000	Schönwalder Begegnungszentrum "Schwalbe"	100,00%	109.700	109.700	206.900	206.900	97.200	97.200	139.500	139.500	191.100	191.100	51.600	-	51.600
9	36604000	Jugendhaus Klex	100,00%	-	-	45.500	45.500	45.500	45.500	-	-	45.500	45.500	45.500	-	45.500
9	42100000	Förderung des Sports	100,00%	65.000	65.000	337.200	337.200	272.200	272.200	65.000	65.000	974.200	974.200	909.200	-	909.200
11	61100000	Steuern, allgemeine Zuweisungen, allgemeine Umlagen	1,00%	94.095.100	940.951	45.870.100	458.701	48.225.000	482.250	95.345.100	953.451	47.324.400	473.244	48.020.700	-	480.207
11	62600000	Beteiligungen, Anteile, Wertpapiere des Anlagevermögens	71,00%	3.000.000	2.130.000	5.215.200	3.702.792	2.215.200	1.572.792	25.780.700	18.304.297	23.261.700	16.515.807	2.519.000	-	1.788.490
13	12202000	Anlagenmanagement und Bürgelstelle	20,00%	108.000	21.600	1.003.000	200.600	895.000	179.000	108.000	21.600	1.000.100	200.020	892.100	-	178.420
		Summe		111.559.700	9.393.661	132.297.400	31.915.480	20.737.700	22.521.819	145.380.900	32.046.419	187.842.400	64.040.307	42.461.500	-	31.993.888



Nr.	Subventionsempfänger	Art	Zweck	Leitungsbezeichnung	Grund der Höhe			THH	Art	Produkt	Inventory	Subventions- zahlung 2025	Wert bei Voll- oder unvollständiger Leistung 2025	Subventions- zahlung 2026	Wert bei Voll- oder unvollständiger Leistung 2026	Bohrung
					einmalig	stet	bb									
51	Hochschulprojektgesellschaft Universität Greifswald e.V.	historisches Marktplatz und Platzarbeiten	Greifswalder Cyclus, Sportförderung	§ 23 Abs. 3 Bemerkung und Gebührensatzung der Universität und Hausordnung für die Durchführung von Mähen und Veranaltungen auf kommunalen Flächen	2007	unberührt	7	32	57300	nein	0	245	0	245	Ja	
52	Hilfsjugendstiftung Sperlich	Kolonie Natur des Forstums am Museumshafen	Gespel	§ 23 Abs. 3 Bemerkung und Gebührensatzung der Universität und Hausordnung für die Durchführung von Mähen und Veranaltungen auf kommunalen Flächen	2018	unberührt	7	32	57300	nein	0	1.602	0	1.602	Ja	
53	Hilfsjugendwettbewerb "Spinder"	Kolonie Natur des Forstums am Museumshafen	Gespel	§ 23 Abs. 3 Bemerkung und Gebührensatzung der Universität und Hausordnung für die Durchführung von Mähen und Veranaltungen auf kommunalen Flächen	2016	unberührt	7	32	57300	nein	0	1.736	0	1.736	Ja	
54	IKAZ e.V. (Hauptstadt)	Metierfest	Metierfest	§ 5 Beschlüsse 04/03-30/02	2002	unberührt	9	41	28101	nein	20.000	0	20.000	0	nein	
55	IKAZ e.V. (Hauptstadt)	Metierfest	Metierfest	§ 5 Beschlüsse 04/03-30/02	2002	unberührt	9	41	28101	nein	0	23.900	0	23.900	Ja	
56	IKAZ e.V. (Hauptstadt)	Zufluss	Zufluss	Leistungsverbarung vom 13.10.2010	2002	unberührt	9	41	28101	nein	33.000	0	30.000	0	nein	
57	IKAZ Fischer und US Eich Weiert	Zufluss	Zufluss	Leistungsverbarung vom 13.10.2010	2025	unberührt	1	01	11102	nein	100.000	0	100.000	0	Ja	
58	Instalutonen, Vereine und Initiativen	Zufluss	Zufluss	Arbeitsvertrag mit Kosten- und Finanzierungsplan	2025	unberührt	9	41	28101	nein	15.000	0	38.000	0	nein	
59	Instalutonen, Vereine und Initiativen	Zufluss	Zufluss	Arbeitsvertrag mit Kosten- und Finanzierungsplan	2023	unberührt	9	41	28101	nein	38.000	0	38.000	0	nein	
60	Instalutonen, Vereine und Initiativen	Zufluss	Zufluss	Arbeitsvertrag mit Kosten- und Finanzierungsplan	2012	unberührt	9	41	28101	nein	375.000	0	445.000	0	nein	
61	Instalutonen, Vereine und Initiativen	Zufluss	Zufluss	Arbeitsvertrag mit Kosten- und Finanzierungsplan	2017	unberührt	9	41	28101	nein	14.000	0	14.000	0	nein	
62	Instalutonen, Vereine und Initiativen mit kultureller Zielsetzung	Zufluss	Zufluss	Arbeitsvertrag mit Kosten- und Finanzierungsplan	2000	unberührt	9	41	28101	nein	10.000	0	10.000	0	Ja	
63	Instalutonen, Vereine und Initiativen mit multipler Zielsetzung	Zufluss	Zufluss	Arbeitsvertrag mit Kosten- und Finanzierungsplan	2000	unberührt	9	41	28101	nein	6.000	0	7.000	0	nein	
64	Katholische Pfarramt St. Joseph	Kolonie Natur des Forstums am Museumshafen	Gespel	§ 23 Abs. 3 Bemerkung und Gebührensatzung der Universität und Hausordnung für die Durchführung von Mähen und Veranaltungen auf kommunalen Flächen	2007	unberührt	7	32	57300	nein	0	175	0	175	Ja	
65	Kinder- und Jugendberufshilfe	Zufluss	Zufluss	Arbeitsvertrag mit Kosten- und Finanzierungsplan	2021	unberührt	9	41	33100	nein	1.000	0	1.000	0	nein	
66	Kinder- und Mischkinderheim (HMKJ)	Zufluss	Zufluss	Arbeitsvertrag mit Kosten- und Finanzierungsplan	2007	unberührt	7	32	57300	nein	0	801	0	801	Ja	
67	Kinder- und Mischkinderheim (HMKJ)	Zufluss	Zufluss	Arbeitsvertrag mit Kosten- und Finanzierungsplan	2023	unberührt	9	41	33100	nein	28.200	0	28.200	0	nein	
68	Kreisverband Knechtsteden Vorpommern-Greifswald e.V.	Zufluss	Zufluss	Arbeitsvertrag mit Kosten- und Finanzierungsplan	2025	unberührt	1	01	11102	nein	5.000	0	5.000	0	nein	
69	Kreisverband Knechtsteden Vorpommern-Greifswald e.V.	Zufluss	Zufluss	Arbeitsvertrag mit Kosten- und Finanzierungsplan	2023	unberührt	1	01	11102	nein	5.000	0	5.000	0	nein	
70	Kreisverband der Gartenfreunde e.V.	Zufluss	Zufluss	Arbeitsvertrag mit Kosten- und Finanzierungsplan	2018	unberührt	9	41	28101	nein	3.000	0	3.000	0	nein	
71	Kultur- und Initiativenhaus Greifswald e.V.	Zufluss	Zufluss	Arbeitsvertrag mit Kosten- und Finanzierungsplan	2023	unberührt	9	41	28101	nein	25.000	0	26.000	0	Ja	
72	Kunstschützen e.V.	Zufluss	Zufluss	Arbeitsvertrag mit Kosten- und Finanzierungsplan	2012	unberührt	9	41	27300	nein	13.000	0	17.000	0	nein	
73	Kunstschützen e.V.	Zufluss	Zufluss	Arbeitsvertrag mit Kosten- und Finanzierungsplan	2011	unberührt	9	41	27300	nein	141.600	0	141.600	0	nein	
74	Landschaftsbund Seebadkur MV e.V.	Medienarbeit	Zufluss	Arbeitsvertrag mit Kosten- und Finanzierungsplan	2012	unberührt	9	41	28102	nein	0	2.024	0	2.024	0	
75	Landskreis Vorpommern-Greifswald	Zufluss	Zufluss	Arbeitsvertrag mit Kosten- und Finanzierungsplan	2015	unberührt	9	41	38100	nein	4.743.000	0	5.097.700	0	Ja	
76	Landskreis Vorpommern-Greifswald	Zufluss	Zufluss	Arbeitsvertrag mit Kosten- und Finanzierungsplan	2015	unberührt	9	41	38100	nein	6.302.600	0	6.629.300	0	Ja	
77	Uferwanderer Greifswald e.V.	Zufluss	Zufluss	Arbeitsvertrag mit Kosten- und Finanzierungsplan	1995	unberührt	9	41	28101	nein	14.000	0	14.000	0	nein	
78	Mediterraneum Greifswald e.V.	Zufluss	Zufluss	Arbeitsvertrag mit Kosten- und Finanzierungsplan	2012	unberührt	9	41	38301	nein	35.000	0	35.000	0	nein	
79	Mitgliederversammlung Greifswald BürgerInnen	Zufluss	Zufluss	Arbeitsvertrag mit Kosten- und Finanzierungsplan	2012	unberührt	1	01	11102	nein	10.000	0	10.000	0	nein	
80	Mitgliederversammlung Greifswald e.V.	Zufluss	Zufluss	Arbeitsvertrag mit Kosten- und Finanzierungsplan	1997	unberührt	9	41	28101	nein	1.000	0	1.000	0	Ja	
81	Museumshafen Greifswald e.V.	Zufluss	Zufluss	Arbeitsvertrag mit Kosten- und Finanzierungsplan	2007	unberührt	7	32	57300	nein	0	480	0	480	Ja	
82	Musikklub e.V.	Zufluss	Zufluss	Arbeitsvertrag mit Kosten- und Finanzierungsplan	2007	unberührt	7	32	57300	nein	0	175	0	175	Ja	
83	Musikverein	Zufluss	Zufluss	Arbeitsvertrag mit Kosten- und Finanzierungsplan	2012	unberührt	9	41	28200	nein	28.000	0	28.000	0	Ja	
84	Pommerscher Diabolevents e.V.	Zufluss	Zufluss	Arbeitsvertrag mit Kosten- und Finanzierungsplan	2007	unberührt	7	32	57300	nein	0	245	0	245	Ja	
85	Pommerscher ewagelischer Kirchenkreis	Zufluss	Zufluss	Arbeitsvertrag mit Kosten- und Finanzierungsplan	2014	unberührt	7	32	57300	nein	0	245	0	245	Ja	
86	Pommersches Landesmuseum	Zufluss	Zufluss	Arbeitsvertrag mit Kosten- und Finanzierungsplan	1999	unberührt	9	41	25100	nein	382.900	0	394.400	0	nein	
87	Private	Zufluss	Zufluss	Arbeitsvertrag mit Kosten- und Finanzierungsplan	2009	unberührt	7	32	59101	nein	60.000	0	60.000	0	Ja	
88	Private	Zufluss	Zufluss	Arbeitsvertrag mit Kosten- und Finanzierungsplan	2005	unberührt	7	32	12201	nein	200.000	0	200.000	0	Ja	
89	Private	Zufluss	Zufluss	Arbeitsvertrag mit Kosten- und Finanzierungsplan	2021	unberührt	7	32	12201	nein	45.000	0	45.000	0	Ja	
90	Projekte	Zufluss	Zufluss	Arbeitsvertrag mit Kosten- und Finanzierungsplan	2013	unberührt	1	01	11102	nein	4.000	0	4.000	0	Ja	
91	Projekte	Zufluss	Zufluss	Arbeitsvertrag mit Kosten- und Finanzierungsplan	2021	unberührt	1	01	11102	nein	6.000	0	6.000	0	Ja	
92	Projekte	Zufluss	Zufluss	Arbeitsvertrag mit Kosten- und Finanzierungsplan	2025	unberührt	1	01	11102	nein	10.000	0	10.000	0	Ja	
93	Projekte	Zufluss	Zufluss	Arbeitsvertrag mit Kosten- und Finanzierungsplan	2023	unberührt	9	41	28101	nein	20.000	0	20.000	0	Ja	
94	Projekte	Zufluss	Zufluss	Arbeitsvertrag mit Kosten- und Finanzierungsplan	2013	unberührt	1	01	11102	nein	4.000	0	4.000	0	nein	
95	Regionale Wettbewerbe "Jugend musiziert"	Zufluss	Zufluss	Arbeitsvertrag mit Kosten- und Finanzierungsplan	1990	unberührt	9	41	28200	nein	1.000	0	1.000	0	nein	
96	Schwarzfingrig Greif	Zufluss	Zufluss	Arbeitsvertrag mit Kosten- und Finanzierungsplan	2004	unberührt	6	66	54801	nein	0	23.900	0	23.900	Ja	
97	Seminarhaus Greifswald e.V.	Zufluss	Zufluss	Arbeitsvertrag mit Kosten- und Finanzierungsplan	2009	unberührt	4	23	11402	nein	0	4.965	0	4.965	nein	
98	Stenoverbeit	Zufluss	Zufluss	Arbeitsvertrag mit Kosten- und Finanzierungsplan	1995	unberührt	1	01	11102	nein	1.000	0	1.000	0	Ja	
99	Stivico- und Beratungszentrum POMERANIA	Zufluss	Zufluss	Arbeitsvertrag mit Kosten- und Finanzierungsplan	2007	unberührt	1	01	11101	nein	13.000	0	13.000	0	nein	
100	Schachklub Vorpommern-Greifswald	Zufluss	Zufluss	Arbeitsvertrag mit Kosten- und Finanzierungsplan	2023	unberührt	9	41	38301	nein	46.000	0	40.000	0	nein	
101	Schachklub Vorpommern-Greifswald	Zufluss	Zufluss	Arbeitsvertrag mit Kosten- und Finanzierungsplan	2016	unberührt	4	23	12403	nein	0	1.965	0	1.965	nein	



Id. Nr.	Subventionsempfänger	Art	Zweck	Rechtsgrundlage	Grund der Höhe	einmalig	seit	bis	THH	Art	Produkt	Inventory	Subventionszahlung 2025	Wert bei teil- oder unentgeltlicher Leistung 2025	Subventionszahlung 2025	Wert bei teil- oder unentgeltlicher Leistung 2025	Bohrung	
																		in EUR
102	Sportbund Hohenstadt Gewerkschaft e. V.	Zweckzuschuss	Personen-, Betriebs- und Sachkostenzuschuss	Neu- (Ergänzung) und Sanierung zur Förderung des Sports in der Universitäts- und Hohenstadt-Gewerkschaft	Verwaltung	nein	2019	unberichtet	9	41	42100	nein	37.000	0	37.000	0	nein	
103	Sportbund Hohenstadt Gewerkschaft e. V.	Mietzuschuss	Mietzuschuss Nutzung von Räumlichkeiten im Volkshaus	HA-Beschluss HA-186/17	Verwaltung	nein	2016	unberichtet	9	41	42100	nein	1.900	0	1.900	0	nein	
104	Sportvereine	Zweckzuschuss	Reisekostenzuschuss	Satzung zur Förderung des Sports in der Universitäts- und Hohenstadt-Gewerkschaft	Antrag	nein	1994	unberichtet	9	41	42100	nein	68.000	0	68.000	0	nein	
105	Sportvereine	Zweckzuschuss	Betriebskostenzuschuss und Unterhaltung von Sportplatzanlagen, Sportförderung	Satzung zur Förderung des Sports in der Universitäts- und Hohenstadt-Gewerkschaft	Antrag	nein	1994	unberichtet	9	41	42100	nein	53.000	0	53.000	0	nein	
106	Sportvereine	Zweckzuschuss	Rückzahlung Kultursteuern	Satzung zur Förderung des Sports in der Universitäts- und Hohenstadt-Gewerkschaft	Antrag	nein	2007	unberichtet	9	41	42100	nein	7.000	0	7.000	0	nein	
107	Sportvereine	Zweckzuschuss	Rückzahlung Liegenschaftsteuern	Satzung zur Förderung des Sports in der Universitäts- und Hohenstadt-Gewerkschaft	Antrag	nein	2018	unberichtet	9	41	42100	nein	20.000	0	20.000	0	nein	
108	Sportvereine	Zweckzuschuss	Unterstützung bei Investitionen (Sportgeräte etc. "Neu- (Ergänzung) und Sanierung")	Satzung zur Förderung des Sports in der Universitäts- und Hohenstadt-Gewerkschaft	Antrag	nein	2018	unberichtet	9	41	42100	ja	20.000	0	20.000	0	ja	
109	Sportvereine	Zweckzuschuss	Unterstützung bei Investitionen (für Baumaterialien)	Satzung zur Förderung des Sports in der Universitäts- und Hohenstadt-Gewerkschaft	Antrag	nein	2018	unberichtet	9	41	42100	ja	680.000	0	680.000	0	ja	
110	Sportvereine	Zweckzuschuss	Durchführung von Sportveranstaltungen	Satzung zur Förderung des Sports in der Universitäts- und Hohenstadt-Gewerkschaft	Antrag	nein	2018	unberichtet	9	41	42100	nein	8.000	0	8.000	0	nein	
111	Sportvereine	Zweckzuschuss	Erstattung Mehrkosten für Sportvereine wegen Neubau Sportplatz 2 und 3	BV-V07/0561	Antrag	nein	2022	Feststellung der neuen Sportplatz 2 und 3	9	41	42100	nein	10.000	0	5.000	0	ja	
112	Sportvereine	reduzieren Nutzungsgebühren	vergünstigte Nutzung der Sportplätze - Sportförderung	Gebührensatz der Universitäts- und Hohenstadt-Gewerkschaft für die Benutzung von Sportstätten in kommunaler Trägerschaft	Gebührensatz der Universitäts- und Hohenstadt-Gewerkschaft	nein	2007	unberichtet	9	23	42401, 42403	nein	146.146	0	146.146	0	146.729	ja
113	Sportvereine	reduzieren Nutzungsgebühren	vergünstigte Nutzung des Freizeitsports - Sportförderung	Gebührensatz der Universitäts- und Hohenstadt-Gewerkschaft für die Benutzung von Sportstätten in kommunaler Trägerschaft	Gebührensatz der Universitäts- und Hohenstadt-Gewerkschaft	nein	2009	unberichtet	9	23	42404	nein	572.500	0	572.500	0	586.400	ja
114	Sportvereine	reduzieren Nutzungsgebühren	vergünstigte Sportplatznutzung - Sportförderung	Gebührensatz der Universitäts- und Hohenstadt-Gewerkschaft für die Benutzung von Sportstätten in kommunaler Trägerschaft	Gebührensatz der Universitäts- und Hohenstadt-Gewerkschaft	nein	2005	unberichtet	9	23	42406-42413	nein	920.336	0	920.336	0	696.997	ja
115	Städtische Sportvereine	Zweckzuschuss	Haushaltsausgaben der SVV	Haushaltsausgaben der SVV	Haushaltsausgaben der SVV	nein	1990	unberichtet	5	60	51103	nein	13.307.000	0	13.307.000	0	ja	
116	Stadtjugendring Gewerkschaft e. V.	Mietzuschuss	Nutzung des "Klar" für die offene Jugendarbeit	BV-V07/0085 - Mietvertrag vom 12.12.1996 und Antragsum Mietvertrag mit Wirkung zum 01.01.2020	Verwaltung	nein	2019	unberichtet	9	41	36004	nein	43.467	0	43.467	0	69.837	nein
117	Stadtjugendring Gewerkschaft e. V.	Zweckzuschuss	Betriebskostenzuschuss "Klar"	Mietvertrag	Mietvertrag	nein	2017	unberichtet	9	41	36004	nein	30.000	0	30.000	0	0	nein
118	Studentenwerk Gewerkschaft	Zweckzuschuss	Schaffung von Wohnplätzen, Übernahme von Antikosten	BH-Beschluss B1132-16/94	BH-Beschluss B1132-16/94	nein	2004	unberichtet	9	23	11402	nein	51.762	0	51.762	0	51.762	nein
119	Studentenwerk Gewerkschaft	Zweckzuschuss	Kostenersatzung für Unterhaltungsgebühren	BH-Beschluss B1111-11 und HA-Beschluss 17/13	HA-Beschluss 111.11 und HA-Beschluss 17/13	nein	2003	unberichtet	4	23	11402	nein	10.133	0	10.133	0	16.133	nein
120	Theater Vorpommern GmbH	Zweckzuschuss	Umsatzsteuern	BH-Beschluss BV-V07/0037 (nein) (Befreiung vom 15.09.2020)	Beauftragung	nein	2009	unberichtet	9	41	26100	nein	297.400	0	356.600	0	0	nein
121	Theater Vorpommern GmbH	Zweckzuschuss	Umsatzsteuern	Gesellschaftsvertrag	Verwaltung	nein	1994	unberichtet	9	41	26100	nein	4.403.100	0	4.533.200	0	0	nein
122	Theater Vorpommern GmbH	Zweckzuschuss	Umsatzsteuern	Gesellschaftsvertrag	Schätzung	nein	1994	unberichtet	9	41	26100	nein	219.800	0	219.800	0	219.800	ja
123	Theater Vorpommern GmbH	Zweckzuschuss	Umsatzsteuern	Gesellschaftsvertrag und HA-Beschluss HA-171/16	Mietvertrag	nein	2017	unberichtet	9	41	26100	nein	77.000	0	77.000	0	0	nein
124	Theater Vorpommern GmbH	Zweckzuschuss	Umsatzsteuern	BH-Beschluss B542-29/12	BH-Beschluss B542-29/12	nein	2012	unberichtet	9	41	26100	nein	36.600	0	36.600	0	0	nein
125	Theater Vorpommern GmbH	Zweckzuschuss	Umsatzsteuern	Verwaltungsgewehr - Anteil Staatshilfen	Gewinn- und Verlustrechnung	nein	2012	unberichtet	9	41	26100	nein	10.000	0	10.000	0	0	ja
126	Theater Vorpommern GmbH	Zweckzuschuss	Umsatzsteuern	Erstattung der Umbaukosten und der Instandhaltung der Theater vom 14.07.2023	Verbarung der Universitäts- und Hohenstadt-Gewerkschaft und dem Theater vom 14.07.2023	nein	2023	unberichtet	9	41	26100	nein	40.000	0	40.000	0	0	ja
127	Theater Vorpommern GmbH	Zweckzuschuss	Betriebskosten	BV-V07/0016	Mietvertrag der Universitäts- und Hohenstadt-Gewerkschaft mit dem privaten Unternehmer	nein	2023	unberichtet	9	41	26100	nein	16.800	0	16.800	0	16.800	nein
128	Theater Vorpommern GmbH	Zweckzuschuss	Umsatzsteuern	BV-V07/0516	Mietvertrag der Universitäts- und Hohenstadt-Gewerkschaft mit dem Landkreis	nein	2023	unberichtet	9	41	26100	nein	46.300	0	46.300	0	43.300	nein
129	Theater Zierowwald Mehrzweckpark	Zweckzuschuss	Umsatzsteuern	S 23 Abs. 4 Betriebs- und Gebührensatz der Universitäts- und Hohenstadt-Gewerkschaft für die Durchführung von Mahlen und Verarbeiten von kommunalen Fällern	Nutzungsgühr pro Tag	nein	2007	unberichtet	7	32	57300	nein	0	0	801	0	801	ja
130	Träger der Schulintegrationsprojekte (SIS - Norddeutsche Gesellschaft für Bildung und Soziales gemäß Art. 66, 68 E-Verf. Föderal und Landesgesetz Nr. V 1 für Vorkomm-GS)	Zweckzuschuss	Zuschüsse zur Förderung von Integrationsprojekten zum Integrationsfonds MV	Kooperationsvertrag (Integrationsstellen an der Hochschule der Werten) von Schulintegrationsprojekten bis zur Überführung in die institutionelle Erziehung an MIS und Kinderschulbus	Antrag auf Übernahme des Eigenanteils	nein	2019	unberichtet	1	01	11102	nein	6.000	0	6.000	0	0	ja
131	Träger Jugendfreizeitanlagen TMT	Zweckzuschuss	Jugendfreizeitanlagen TMT	BV-V07/0598	BV-V07/0598	nein	2023	unberichtet	9	41	36001	nein	146.000	0	146.000	0	0	ja
132	Universitäts- und Hohenstadt-Gewerkschaft, Unternehmenskommunikation	Zweckzuschuss	Kostenfreie Nutzung des historischen Mietplatzes	S 23 Abs. 3 Betriebs- und Gebührensatz der Universitäts- und Hohenstadt-Gewerkschaft für die Durchführung von Mahlen und Verarbeiten von kommunalen Fällern	Nutzungsgühr pro Tag	nein	2016	unberichtet	7	32	57300	nein	246	0	246	0	246	ja
133	Universität-Gewerkschaft	Mietzuschuss	Umsatzsteuern	S 23 Abs. 3 Betriebs- und Gebührensatz der Universitäts- und Hohenstadt-Gewerkschaft für die Durchführung von Mahlen und Verarbeiten von kommunalen Fällern	Schätzung	nein	2002	unberichtet	9	41	26101	nein	5.600	0	5.600	0	5.600	ja
134	Universitäts- und Hohenstadt-Gewerkschaft, Familienbeiräte	Zweckzuschuss	Kostenfreie Nutzung des historischen Mietplatzes	S 23 Abs. 3 Betriebs- und Gebührensatz der Universitäts- und Hohenstadt-Gewerkschaft für die Durchführung von Mahlen und Verarbeiten von kommunalen Fällern	Nutzungsgühr pro Tag	nein	2016	unberichtet	7	32	57300	nein	1.086	0	1.086	0	1.086	ja
135	Klinik für Behinderten- und Rehabilitationspädagogik, Vorpommern o.Ä.	Zweckzuschuss	Personalkostenzuschuss	Regulierung der Förderung des Sports in der Universitäts- und Hohenstadt-Gewerkschaft	Antrag	nein	2005	unberichtet	9	41	42100	nein	5.000	0	5.000	0	0	nein
136	Wenke e. V.	Zweckzuschuss	freie Wohnraumpflege	Regulierung der Universitäts- und Hohenstadt-Gewerkschaft über die Gewährung freiwilliger Zuschüsse für Träger und Mitarbeiter in den Verwaltungsgewerkschaften	Antrag	nein	2012	unberichtet	9	41	33100	nein	38.000	0	38.000	0	0	nein
137	Wenke e. V.	Mietzuschuss	Umsatzsteuern	BV-V07/0598	Mietvertrag	nein	2007	unberichtet	9	41	26102	nein	4.713	0	4.713	0	4.713	ja
138	WTKen GmbH	Zweckzuschuss	Personalkostenzuschuss	Anwarte gem. WTKen	gem. Wirtschaftsantrag	ja	2023	2024	1	07	57100	nein	508.700	0	313.900	0	0	nein
139	Zweckzuschuss	Zweckzuschuss	Projektzuschuss	Datenbankentwicklung N. 2015 für die Gewährung von Zuwendungen an Dritte	Antrag mit Kosten- und Finanzierungsplan	nein	2021	alle zwei Jahre	9	41	26101	nein	0	0	10.000	0	0	nein
140	Zweckzuschuss	Zweckzuschuss	Kooperationsvertrag für das Erneuern der Geländebänke	unter Vorbehalt des Haushaltsmehrschusses	Ausschlaggebend sind die Personalakten eine (Preisbeilage)	nein	2025	unberichtet	1	01	11102	nein	30.000	0	30.000	0	0	ja
<b>Summe</b>													<b>33.887.000</b>	<b>2.460.089</b>	<b>34.783.400</b>	<b>2.287.957</b>		

## **3.5 Nachweis der dauernden Leistungsfähigkeit**

**Nachweis der dauernden Leistungsfähigkeit nach § 1 Nummer 5 GemHVO-Doppik  
 Greifswald (Landkreis Vorpommern-Greifswald)**

Einwohner per 31.12. des Vorjahres: 60.071

Erhebungsjahr: 2025

	Wert	Punkte
<b>Ergebnishaushalt</b>		
Ergebnisvortrag aus dem Haushaltsvorjahr	25.280.711,00 €	
Jahresergebnis	-28.290.074,00 €	
Ergebnis zum 31.12. des Haushaltsjahres	-3.009.363,00 €	
Ausgleich des Ergebnishaushalts	Nein	-20
Verhältnis der Erträge zu den Aufwendungen	71,8 %	-3
Jahresergebnis ausgeglichen?	Nein	-2
<b>Finanzhaushalt</b>		
Saldo der laufenden Ein- und Auszahlungen zum 31.12. des Haushaltsvorjahres	29.643.917,89 €	
jahresbezogener Saldo der laufenden Ein- und Auszahlungen	-45.483.400,00 €	-2
Saldo der laufenden Ein- und Auszahlungen zum 31.12. des Haushaltsjahres	-15.839.482,11 €	
Ausgleich des Finanzhaushalts	Nein	-20
Verhältnis der laufenden Einzahlungen zu den laufenden Auszahlungen	75 %	-3
<b>Finanzplanungszeitraum</b>		
Ergebnis des Ergebnishaushalts am Ende des Finanzplanungszeitraums	-84.665.762,70 €	
Ergebnis je Einwohner	-1.409,43 €	-20
Saldo der laufenden Ein- und Auszahlungen im Finanzhaushalt zum Ende des Finanzplanungszeitraums	-112.067.182,11 €	
Saldo der laufenden Ein- und Auszahlungen je Einwohner	-1.865,58 €	-20
<b>Gesetzmäßiges Haushaltssicherungskonzept nach § 43 Absatz 7 KV M-V</b>		
Haushaltssicherungskonzept erforderlich?	Nein	0
Wann wird der vollständige Haushaltsausgleich erreicht?	nicht relevant	0
<b>Einhaltung des Überschuldungsverbots</b>		
Höhe des Eigenkapitals am Ende des Haushaltsjahres	520.609.651,00 €	0
Höhe des Eigenkapitals am Ende des Finanzplanungszeitraums	417.289.151,14 €	0
Im Haushaltsjahr bestehende Überschuldung wird im Finanzplanungszeitraum abgebaut	nicht relevant	0
Im Haushaltsjahr oder zum Ende des Finanzplanungszeitraums bestehende Überschuldung wird erst in einem angemessenen Konsolidierungszeitraum abgebaut	nicht relevant	0
<b>Sonstige finanzielle Risiken</b>		
Bewertung wesentlicher sonstiger finanzieller Risiken, deren Realisierung im Finanzplanungszeitraum wahrscheinlich ist	gering	-5
<b>Weitere Kennzahlen</b>		
Investitionskredite je Einwohner	2.492,74 €	
Zinsquote	2,2 %	
Tilgungsquote	2,5 %	

fiktive Restlaufzeit der Investitionskredite	25,8 Jahre	
fristenkongruente Finanzierung?	Ja	
Förderquote	17,9 %	
Liquiditätskredite je Einwohner	574,32 €	
Forderungen je Einwohner	165,58 €	
Werthaltigkeit der Forderungen	65,8 %	
freiwillige Leistungen je Einwohner	395,52 €	
Anteil der freiwilligen Leistungen an den ordentlichen Erträgen	18,4 %	
Bemerkungen der Kommune	Der Jahresabschluss 2021 wurde am 11.12.2024 festgestellt.	
Bemerkungen der RAB	k.A.	
Bemerkungen des IM	k.A.	
<b>GESAMTPUNKTZAHL:</b>		<b>-95</b>
<b>LEISTUNGSGRUPPE:</b>	<b>gefährdete dauernde Leistungsfähigkeit</b>	

**Nachweis der dauernden Leistungsfähigkeit nach § 1 Nummer 5 GemHVO-Doppik  
 Greifswald (Landkreis Vorpommern-Greifswald)**

Einwohner per 31.12. des Vorjahres: 60.071

Erhebungsjahr: 2026

	Wert	Punkte
<b>Ergebnishaushalt</b>		
Ergebnisvortrag aus dem Haushaltsvorjahr	-3.009.362,70 €	
Jahresergebnis	-32.683.200,00 €	
Ergebnis zum 31.12. des Haushaltsjahres	-35.692.562,70 €	
Ausgleich des Ergebnishaushalts	Nein	-20
Verhältnis der Erträge zu den Aufwendungen	72,5 %	-3
Jahresergebnis ausgeglichen?	Nein	-2
<b>Finanzhaushalt</b>		
Saldo der laufenden Ein- und Auszahlungen zum 31.12. des Haushaltsvorjahres	-15.839.482,11 €	
jahresbezogener Saldo der laufenden Ein- und Auszahlungen	-37.388.300,00 €	-2
Saldo der laufenden Ein- und Auszahlungen zum 31.12. des Haushaltsjahres	-53.227.782,11 €	
Ausgleich des Finanzhaushalts	Nein	-20
Verhältnis der laufenden Einzahlungen zu den laufenden Auszahlungen	78,6 %	-3
<b>Finanzplanungszeitraum</b>		
Ergebnis des Ergebnishaushalts am Ende des Finanzplanungszeitraums	-84.665.762,70 €	
Ergebnis je Einwohner	-1.409,43 €	-20
Saldo der laufenden Ein- und Auszahlungen im Finanzhaushalt zum Ende des Finanzplanungszeitraums	-112.067.182,11 €	
Saldo der laufenden Ein- und Auszahlungen je Einwohner	-1.865,58 €	-20
<b>Gesetzmäßiges Haushaltssicherungskonzept nach § 43 Absatz 7 KV M-V</b>		
Haushaltssicherungskonzept erforderlich?	Ja	-60
Wann wird der vollständige Haushaltsausgleich erreicht?	nicht relevant	0
<b>Einhaltung des Überschuldungsverbots</b>		
Höhe des Eigenkapitals am Ende des Haushaltsjahres	497.282.551,14 €	0
Höhe des Eigenkapitals am Ende des Finanzplanungszeitraums	417.289.151,14 €	0
Im Haushaltsjahr bestehende Überschuldung wird im Finanzplanungszeitraum abgebaut	nicht relevant	0
Im Haushaltsjahr oder zum Ende des Finanzplanungszeitraums bestehende Überschuldung wird erst in einem angemessenen Konsolidierungszeitraum abgebaut	nicht relevant	0
<b>Sonstige finanzielle Risiken</b>		
Bewertung wesentlicher sonstiger finanzieller Risiken, deren Realisierung im Finanzplanungszeitraum wahrscheinlich ist	gering	-5
<b>Weitere Kennzahlen</b>		
Investitionskredite je Einwohner	3.452,82 €	
Zinsquote	2,5 %	
Tilgungsquote	2,1 %	

fiktive Restlaufzeit der Investitionskredite	35,0 Jahre	
fristenkongruente Finanzierung?	Nein	
Förderquote	17,9 %	
Liquiditätskredite je Einwohner	1.221,89 €	
Forderungen je Einwohner	165,58 €	
Werthaltigkeit der Forderungen	65,8 %	
freiwillige Leistungen je Einwohner	374,92 €	
Anteil der freiwilligen Leistungen an den ordentlichen Erträgen	17,9 %	
Bemerkungen der Kommune	Der Jahresabschluss 2021 wurde am 11.12.2024 festgestellt.	
Bemerkungen der RAB	k.A.	
<b>GESAMTPUNKTZAHL:</b>		<b>-155</b>
<b>LEISTUNGSGRUPPE:</b>	<b>weggefallene dauernde Leistungsfähigkeit</b>	

## **4 Haushaltsplan 2025/2026**

## 4.1 Ergebnishaushalt



# Ergebnishaushalt 2025 / 2026

Nr.	Ertrags- und Aufwandsarten (gemäß § 2 Absatz 1 GemHVO-Doppik)	Ergebnis 2023	Ansatz 2024	Ansatz 2025	Ansatz 2026	Planung 2027	Planung 2028						
								in EUR					
								1	2	3	4	5	6
01	+ Steuern und ähnliche Abgaben	80.626.391,23	77.857.100	64.384.800	66.971.300	70.083.900	73.217.100						
02	+ Zuwendungen, allgemeine Umlagen und sonstige Transfererträge	42.619.589,71	53.081.800	42.019.900	33.539.500	39.671.000	50.955.300						
03	+ Erträge der sozialen Sicherung	0,00	0	0	0	0	0						
04	+ Öffentlich-rechtliche Leistungsentgelte	6.348.650,89	6.594.400	7.818.200	7.747.900	7.735.600	7.731.000						
05	+ Privatrechtliche Leistungsentgelte	3.819.049,43	4.103.900	4.253.600	4.335.700	4.503.300	4.807.900						
06	+ Kostenerstattungen und Kostenumlagen	4.403.795,27	5.164.000	4.628.200	4.553.800	4.606.400	4.717.300						
07	+ Andere aktivierte Eigenleistungen	723.543,51	399.700	823.500	674.200	372.200	401.500						
08	+ Zinserträge und sonstige Finanzerträge	3.790.087,23	2.699.600	235.700	3.353.200	3.322.100	4.155.900						
09	+ Sonstige Erträge	10.981.962,20	4.750.900	5.201.300	4.841.400	4.907.700	4.907.400						
<b>10</b>	<b>Summe der Erträge (Summe der Nummern 1 bis 9)</b>	<b>153.313.069,47</b>	<b>154.651.400</b>	<b>129.365.200</b>	<b>126.017.000</b>	<b>135.202.200</b>	<b>150.893.400</b>						
11	- Personalaufwendungen	40.180.028,02	45.389.600	46.595.000	47.470.300	48.386.400	49.345.500						
12	- Versorgungsaufwendungen	1.616.011,58	2.090.700	2.132.600	2.175.300	2.218.800	2.263.300						
13	- Aufwendungen für Sach- und Dienstleistungen	15.823.489,88	21.331.300	20.363.800	21.646.600	21.350.400	21.170.500						
14	- Abschreibungen	12.224.624,71	12.832.700	13.668.800	18.838.100	21.395.900	23.058.500						
15	- Zuwendungen, Umlagen und sonstige Transferaufwendungen	59.056.968,97	74.379.600	80.484.600	67.397.400	66.354.800	80.208.900						
16	- Aufwendungen der sozialen Sicherung	0,00	0	0	0	0	0						
17	- Zinsaufwendungen und sonstige Finanzaufwendungen	902.234,50	5.282.800	7.465.400	6.938.500	7.696.100	8.351.100						
18	- Sonstige Aufwendungen	7.259.441,03	7.700.300	9.558.500	9.383.400	8.423.000	8.455.800						
<b>19</b>	<b>Summe der Aufwendungen (Summe der Nummern 11 bis 18)</b>	<b>137.062.798,69</b>	<b>169.007.000</b>	<b>180.268.700</b>	<b>173.849.600</b>	<b>175.825.400</b>	<b>192.853.600</b>						
<b>20</b>	<b>Jahresergebnis (Jahresüberschuss/Jahresfehlbetrag) vor Veränderung der Rücklagen (Saldo der Nummern 10 und 19)</b>	<b>16.250.270,78</b>	<b>-14.355.600</b>	<b>-50.903.500</b>	<b>-47.832.600</b>	<b>-40.623.200</b>	<b>-41.960.200</b>						
21	- Einstellung in die Kapitalrücklage	17.368,07	0	0	0	0	0						
22	+ Entnahme aus der Kapitalrücklage	837.241,64	8.865.100	10.129.300	15.149.400	16.404.000	17.206.200						
23	- Einstellung in die Rücklage für Belastungen aus dem kommunalen Finanzausgleich	12.484.126,00	0	0	0	0	0						
24	+ Entnahme aus der Rücklage für Belastungen aus dem kommunalen Finanzausgleich	0,00	0	12.484.126	0	0	0						
<b>25</b>	<b>Jahresergebnis (Jahresüberschuss/Jahresfehlbetrag, Nummer 20 zuzüglich Nummern 22 und 24 abzüglich Nummern 21 und 23)</b>	<b>4.586.018,35</b>	<b>-5.490.500</b>	<b>-28.290.074</b>	<b>-32.683.200</b>	<b>-24.219.200</b>	<b>-24.754.000</b>						
nachrichtlich:													

Nr.	Ertrags- und Aufwandsarten (gemäß § 2 Absatz 1 GemHVO-Doppelik)	vorl. Ergebnis 2023	Ansatz 2024	Planung 2025	Planung 2026	Planung 2027	Planung 2028
		1	2	3	4	5	6
nachrichtlich:							
26	Ergebnisvortrag aus dem Haushaltsvorjahr	26.266.476	30.771.211	25.280.711	-3.009.363	-35.692.563	-59.911.763
27	Ergebnis (Überschuss/Fehlbetrag) zum 31. Dezember des Haushaltsjahres (Summe der Nummern 25 und 26)	30.771.211	25.280.711	-3.009.363	-35.692.563	-59.911.763	-84.665.763

## Ergänzung:

Die Auswertung zum Ergebnishaushalt aus der Finanzsoftware der Universitäts- und Hansestadt Greifswald weist derzeit in der Zeile 26 nicht den tatsächlichen Ergebnisvortrag aus dem Haushaltsvorjahr aus. Dies ist erst möglich, wenn die noch ausstehenden Jahresabschlüsse aufgearbeitet sind. Entsprechend wird die auf Zeile 26 aufbauende Zeile 27 falsch ausgewiesen. Aktuell werden die Beträge in einer Nebenrechnung geführt.

## 4.2 Übersicht über Erträge und Aufwendungen

# Übersicht über Erträge und Aufwendungen zum Ergebnishaushalt 2025 / 2026

Nr.	Ertrags- und Aufwandsarten (gemäß § 2 Absatz 1 GemHVO-Doppik)	Ergebnis	Ansatz	Ansatz	Ansatz	Planung	Planung
		2023	2024	2025	2026	2027	2028
		in EUR					
		1	2	3	4	5	6
01	+ Steuern und ähnliche Abgaben	80.626.391,23	77.857.100	64.384.800	66.971.300	70.083.900	73.217.100
	darunter:						
	1.1 Grundsteuer A	23.390,58	23.000	23.000	23.000	23.000	23.000
	1.2 Grundsteuer B	5.293.466,75	5.320.000	5.340.000	5.350.000	5.360.000	5.370.000
	1.3 Gewerbesteuer	48.240.801,49	43.000.000	28.500.000	30.000.000	32.000.000	34.000.000
	1.4 Gemeindeanteil an der Einkommensteuer	20.647.720,68	22.326.100	23.408.800	24.379.500	25.354.700	26.368.800
	1.5 Gemeindeanteil an der Umsatzsteuer	5.508.095,60	5.998.000	5.998.000	6.098.800	6.201.200	6.305.300
	1.6 Sonstige Gemeindesteuern	912.916,13	1.190.000	1.115.000	1.120.000	1.145.000	1.150.000
	1.7 Ausgleichsleistungen vom Land	0,00	0	0	0	0	0
	1.8 Leistungen des Landes aus der Umsetzung des 4. Gesetzes für moderne Dienstleistungen am Arbeitsmarkt	0,00	0	0	0	0	0
02	+ Zuwendungen, allgemeine Umlagen und sonstige Transfererträge	42.619.589,71	53.081.800	42.019.900	33.539.500	39.671.000	50.955.300
	darunter:						
	2.1 Schlüsselzuweisungen	29.755.082,78	29.158.800	18.552.000	22.416.800	27.666.500	26.266.400
	2.2 Bedarfszuweisungen	0,00	0	0	0	0	0
	2.3 Sonstige allgemeine Zuweisungen	4.923.474,51	4.550.700	4.531.400	4.532.000	4.532.000	4.532.000
	2.4 Zuweisungen und Zuschüsse für laufende Zwecke	3.354.073,19	14.498.400	14.010.800	1.701.300	1.708.100	13.527.600
	2.5 Allgemeine Umlagen vom Land	0,00	0	0	0	0	0
	2.6 Allgemeine Umlagen von Gemeinden und Gemeindeverbänden	0,00	0	0	0	0	0
	2.7 Erträge aus der Auflösung von Sonderposten	4.586.959,23	4.726.200	4.925.700	4.889.400	5.764.400	6.629.300
03	+ Erträge der sozialen Sicherung	0,00	0	0	0	0	0
	darunter:						
	3.1 Ersatz von sozialen Leistungen außerhalb von Einrichtungen	0,00	0	0	0	0	0
	3.2 Ersatz von sozialen Leistungen in Einrichtungen	0,00	0	0	0	0	0
	3.3 Kostenbeteiligung und -erstattung im Bereich des SGB XII und anderer sozialer Leistungen	0,00	0	0	0	0	0
	3.4 Kostenbeteiligung und -erstattung im Bereich des SGB VIII und anderer Jugendhilfe	0,00	0	0	0	0	0
	3.5 Kostenerstattungen von anderen Sozialhilfeträgern	0,00	0	0	0	0	0
	3.6 Aufgabenbezogene Leistungsbeteiligung nach dem SGB II	0,00	0	0	0	0	0
	3.7 Zuweisungen und Zuschüsse für laufende Zwecke im Bereich der sozialen Sicherung	0,00	0	0	0	0	0
04	+ Öffentlich-rechtliche Leistungsentgelte	6.348.650,89	6.594.400	7.818.200	7.747.900	7.735.600	7.731.000
	darunter:						
	4.1 Verwaltungsgebühren einschließlich Erstattung von Auslagen	1.779.706,51	1.872.100	2.179.800	2.129.300	2.226.300	2.236.300
	4.2 Benutzungsgebühren, Beiträge (soweit diese nicht in einem Sonderposten zu erfassen sind) und ähnliche Entgelte, Kostenerstattungen	4.230.683,03	4.186.300	5.384.800	5.365.000	5.325.000	5.314.900
	4.3 Erträge aus der Auflösung von Sonderposten für Beiträge und ähnliche Entgelte	189.002,19	246.000	186.200	186.200	184.300	179.800
05	+ Privatrechtliche Leistungsentgelte	3.819.049,43	4.103.900	4.253.600	4.335.700	4.503.300	4.807.900
	darunter:						
	5.1 Privatrechtliche Leistungsentgelte	3.819.049,43	4.103.900	4.253.600	4.335.700	4.503.300	4.807.900

# Übersicht über Erträge und Aufwendungen zum Ergebnishaushalt 2025 / 2026

Nr.	Ertrags- und Aufwandsarten (gemäß § 2 Absatz 1 GemHVO-Doppik)	Ergebnis	Ansatz	Ansatz	Ansatz	Planung	Planung
		2023	2024	2025	2026	2027	2028
		in EUR					
		1	2	3	4	5	6
	5.2 Erträge aus der Auflösung von Sonderposten für Baukostenzuschüsse und ähnliche Entgelte	0,00	0	0	0	0	0
06	+ Kostenerstattungen und Kostenumlagen	4.403.795,27	5.164.000	4.628.200	4.553.800	4.606.400	4.717.300
07	+ Andere aktivierte Eigenleistungen	723.543,51	399.700	823.500	674.200	372.200	401.500
08	+ Zinserträge und sonstige Finanzerträge	3.790.087,23	2.699.600	235.700	3.353.200	3.322.100	4.155.900
	darunter:						
	8.1 Zinserträge	101.995,47	6.500	50.900	110.700	125.600	125.400
	8.2 Sonstige Finanzerträge	3.688.091,76	2.693.100	184.800	3.242.500	3.196.500	4.030.500
09	+ Sonstige Erträge	10.981.962,20	4.750.900	5.201.300	4.841.400	4.907.700	4.907.400
	darunter:						
	9.1 Erträge aus der Veräußerung von Vermögensgegenständen des Anlagevermögens und des Umlaufvermögens	634.453,98	0	12.000	12.000	5.800	0
	9.2 Erträge aus der Auflösung von Wertberichtigungen, Sonderposten und Rückstellungen	5.337.655,03	10.000	16.800	16.800	16.800	16.800
	9.3 Erhöhung oder Verminderung des Bestandes an fertigen und unfertigen Erzeugnissen (Saldo)	435.862,58	149.000	0	0	0	0
<b>10</b>	<b>Summe der Erträge (Summe der Nummern 1 bis 9)</b>	<b>153.313.069,47</b>	<b>154.651.400</b>	<b>129.365.200</b>	<b>126.017.000</b>	<b>135.202.200</b>	<b>150.893.400</b>
11	- Personalaufwendungen	40.180.028,02	45.389.600	46.595.000	47.470.300	48.386.400	49.345.500
	darunter:						
	11.1 Zuführung zu Pensionsrückstellungen u. ä. Verpflichtungen	1.057.037,00	872.800	890.400	908.300	926.600	945.200
12	- Versorgungsaufwendungen	1.616.011,58	2.090.700	2.132.600	2.175.300	2.218.800	2.263.300
13	- Aufwendungen für Sach- und Dienstleistungen	15.823.489,88	21.331.300	20.363.800	21.646.600	21.350.400	21.170.500
	darunter:						
	13.1 Aufwendungen für Energie, Wasser, Abwasser und Abfall	4.052.930,73	4.833.300	3.787.000	3.791.600	3.884.400	4.017.200
	13.2 Aufwendungen für Unterhaltung und Bewirtschaftung	7.277.066,18	10.445.100	10.372.600	11.815.200	11.441.300	11.030.700
14	- Abschreibungen	12.224.624,71	12.832.700	13.668.800	18.838.100	21.395.900	23.058.500
15	- Zuwendungen, Umlagen und sonstige Transferaufwendungen	59.056.968,97	74.379.600	80.484.600	67.397.400	66.354.800	80.208.900
	darunter:						
	15.1 Zuweisungen und Zuschüsse für laufende Zwecke	18.073.613,03	32.371.000	33.588.100	21.627.300	22.117.200	35.353.900
	15.2 Schuldendiensthilfen	0,00	0	0	0	0	0
	15.3 Gewerbesteuerumlage	3.952.830,50	2.800.000	2.347.100	2.470.600	2.635.300	2.800.000
	15.4 Allgemeine Umlagen an das Land	0,00	0	0	0	0	0
	15.5 Allgemeine Umlagen an Landkreise	37.030.525,44	39.208.600	44.549.400	43.299.500	41.602.300	42.055.000
	15.6 Allgemeine Umlagen an das Amt	0,00	0	0	0	0	0
	15.7 Allgemeine Umlagen an Zweckverbände	0,00	0	0	0	0	0
	15.8 Allgemeine Umlagen an Sonstige	0,00	0	0	0	0	0
16	- Aufwendungen der sozialen Sicherung	0,00	0	0	0	0	0
	darunter:						
	16.1 Leistungen nach SGB II	0,00	0	0	0	0	0
	16.2 Kostenbeteiligungen und -erstattungen nach SGB II	0,00	0	0	0	0	0
	16.3 Leistungen nach SGB XII	0,00	0	0	0	0	0
	16.4 Kostenbeteiligungen und -erstattungen nach SGB XII	0,00	0	0	0	0	0

# Übersicht über Erträge und Aufwendungen zum Ergebnishaushalt 2025 / 2026

Nr.	Ertrags- und Aufwandsarten (gemäß § 2 Absatz 1 GemHVO-Doppik)	Ergebnis	Ansatz	Ansatz	Ansatz	Planung	Planung
		2023	2024	2025	2026	2027	2028
		in EUR					
		1	2	3	4	5	6
	16.5 Leistungen nach SGB VIII	0,00	0	0	0	0	0
	16.6 Kostenbeteiligungen und -erstattungen nach SGB VIII	0,00	0	0	0	0	0
	16.7 Sonstige soziale Leistungen	0,00	0	0	0	0	0
	16.8 Kostenbeteiligungen und -erstattungen für sonstige soziale Leistungen	0,00	0	0	0	0	0
	16.9 Zuweisungen und Zuschüsse für laufende Zwecke des Bereichs soziale Sicherung	0,00	0	0	0	0	0
17	- Zinsaufwendungen und sonstige Finanzaufwendungen	902.234,50	5.282.800	7.465.400	6.938.500	7.696.100	8.351.100
	darunter:						
	17.1 Zinsaufwendungen	793.230,81	5.082.600	7.365.100	6.838.200	7.595.800	8.250.800
	17.2 Sonstige Finanzaufwendungen	109.003,69	200.200	100.300	100.300	100.300	100.300
18	- Sonstige Aufwendungen	7.259.441,03	7.700.300	9.558.500	9.383.400	8.423.000	8.455.800
<b>19</b>	<b>Summe der Aufwendungen (Summe der Nummern 11 bis 18)</b>	<b>137.062.798,69</b>	<b>169.007.000</b>	<b>180.268.700</b>	<b>173.849.600</b>	<b>175.825.400</b>	<b>192.853.600</b>
<b>20</b>	<b>Jahresergebnis (Jahresüberschuss/Jahresfehlbetrag) vor Veränderung der Rücklagen (Saldo 10 und 19)</b>	<b>16.250.270,78</b>	<b>-14.355.600</b>	<b>-50.903.500</b>	<b>-47.832.600</b>	<b>-40.623.200</b>	<b>-41.960.200</b>
21	- Einstellung in die Kapitalrücklage	17.368,07	0	0	0	0	0
22	+ Entnahme aus der Kapitalrücklage	837.241,64	8.865.100	10.129.300	15.149.400	16.404.000	17.206.200
	darunter:						
	22.1 Entnahme aus der zweckgebundenen Kapitalanlage aus investiv gebundenen Zuweisungen	9.551,55	7.661.600	8.489.500	13.695.100	15.447.200	16.249.400
	22.2 Entnahmen aus der zweckgebundenen Kapitalrücklage aus Zuwendungen nach §§ 23, 24 FAG MV	787.788,89	1.203.500	1.639.800	1.454.300	956.800	956.800
23	- Einstellung in die Rücklage für Belastungen aus dem kommunalen Finanzausgleich	12.484.126,00	0	0	0	0	0
24	+ Entnahme aus der Rücklage für Belastungen aus dem kommunalen Finanzausgleich	0,00	0	12.484.126	0	0	0
<b>25</b>	<b>Jahresergebnis (Jahresüberschuss/Jahresfehlbetrag, Nummer 20 zuzüglich Nummern 22 und 24 abzüglich Nummern 21 und 23)</b>	<b>4.586.018,35</b>	<b>-5.490.500</b>	<b>-28.290.074</b>	<b>-32.683.200</b>	<b>-24.219.200</b>	<b>-24.754.000</b>
	nachrichtlich:						

Nr.	Ertrags- und Aufwandsarten (gemäß § 2 Absatz 1 GemHVO-Doppelik)	vorl. Ergebnis 2023	Ansatz 2024	Planung 2025	Planung 2026	Planung 2027	Planung 2028
		1	2	3	4	5	6
nachrichtlich:							
26	Ergebnisvortrag aus dem Haushaltsvorjahr	26.266.476	30.771.211	25.280.711	-3.009.363	-35.692.563	-59.911.763
27	Ergebnis (Überschuss/Fehlbetrag) zum 31. Dezember des Haushaltsjahres (Summe der Nummern 25 und 26)	30.771.211	25.280.711	-3.009.363	-35.692.563	-59.911.763	-84.665.763

**Ergänzung:**

Die Auswertung zum Ergebnishaushalt aus der Finanzsoftware der Universitäts- und Hansestadt Greifswald weist derzeit in der Zeile 26 nicht den tatsächlichen Ergebnisvortrag aus dem Haushaltsvorjahr aus. Dies ist erst möglich, wenn die noch ausstehenden Jahresabschlüsse aufgearbeitet sind. Entsprechend wird die auf Zeile 26 aufbauende Zeile 27 falsch ausgewiesen. Aktuell werden die Beträge in einer Nebenrechnung geführt.

## 4.3 Finanzhaushalt



# Finanzhaushalt 2025 / 2026

Nr.	Einzahlungs- und Auszahlungsarten (gemäß § 3 Absatz 1 Satz 1 GemHVO- Doppik)	Ergebnis	Ansatz	Ansatz	Ansatz	Planung	Planung
		2023	2024	2025	2026	2027	2028
		in EUR					
		1	2	3	4	5	6
01	+ Steuern und ähnliche Abgaben	80.524.861,41	77.857.100	64.384.800	66.971.300	70.083.900	73.217.100
02	+ Zuwendungen, allgemeine Umlagen und sonstige Transfereinzahlungen	36.956.618,90	47.737.000	37.094.200	28.650.100	33.906.600	44.326.000
03	+ Einzahlungen der sozialen Sicherung	2.046,20	0	0	0	0	0
04	+ Öffentlich-rechtliche Leitungsentgelte	7.117.427,62	6.602.300	7.564.600	7.494.300	7.551.300	7.551.200
05	+ Privatrechtliche Leistungsentgelte	4.684.920,85	4.103.900	4.253.600	4.335.700	4.503.300	4.807.900
06	+ Kostenerstattungen und Kostenumlagen	4.771.424,18	5.164.000	4.628.200	4.553.800	4.606.400	4.717.300
07	+ Zinseinzahlungen und sonstige Finanzeinzahlungen	2.663.227,68	1.531.400	226.700	2.811.400	2.826.300	3.667.900
08	+ Sonstige laufende Einzahlungen	5.807.485,91	5.944.400	6.812.300	6.266.900	5.841.900	5.847.400
<b>09</b>	<b>Summe der laufenden Einzahlungen (Summe der Nummern 1 bis 8)</b>	<b>142.528.012,75</b>	<b>148.940.100</b>	<b>124.964.400</b>	<b>121.083.500</b>	<b>129.319.700</b>	<b>144.134.800</b>
10	- Personalauszahlungen	39.282.582,50	44.516.800	45.704.600	46.562.000	47.459.800	48.400.300
11	- Versorgungsauszahlungen	1.928.951,57	2.361.900	2.409.200	2.457.500	2.506.700	2.557.000
12	- Auszahlungen für Sach- und Dienstleistungen	15.028.302,08	21.363.400	21.072.100	21.646.600	21.350.400	21.170.500
13	- Zuwendungen, Umlagen und sonstige Transferauszahlungen	57.172.604,77	74.361.900	80.484.600	67.397.400	66.354.800	80.208.900
14	- Auszahlungen der sozialen Sicherung	0,00	0	0	0	0	0
15	- Zinsauszahlungen und sonstige Finanzauszahlungen	843.711,12	5.282.800	7.748.300	6.948.800	7.696.100	8.351.100
16	- Sonstige laufende Auszahlungen	6.603.028,72	7.562.900	9.229.100	9.008.600	8.048.200	7.922.800
<b>17</b>	<b>Summe der laufenden Auszahlungen (Summe der Nummern 10 bis 16)</b>	<b>120.859.180,76</b>	<b>155.449.700</b>	<b>166.647.900</b>	<b>154.020.900</b>	<b>153.416.000</b>	<b>168.610.600</b>
<b>18</b>	<b>jahresbezogener Saldo der laufenden Ein- und Auszahlungen vor planmäßiger Tilgung (Saldo der Nummern 9 und 17)</b>	<b>21.668.831,99</b>	<b>-6.509.600</b>	<b>-41.683.500</b>	<b>-32.937.400</b>	<b>-24.096.300</b>	<b>-24.475.800</b>
19	+ Einzahlungen aus Investitionszuwendungen	7.945.741,97	6.333.000	5.849.000	38.388.000	15.471.000	2.123.200
20	+ Einzahlungen aus Beiträgen und ähnlichen Entgelten	1.151.331,07	570.900	459.200	299.000	299.000	299.000
21	+ Einzahlungen aus Anlagevermögen	1.090.596,31	120.000	1.785.900	97.100	76.700	125.900
22	+ Einzahlungen aus sonstigen Ausleihungen und Kreditgewährungen	3.425,55	0	0	0	0	0
23	+ Sonstige Investitionseinzahlungen	680.848,70	1.193.000	651.800	826.800	426.800	426.800
<b>24</b>	<b>Summe der Einzahlungen aus Investitionstätigkeit (Summe der Nummern 19 bis 23)</b>	<b>10.871.943,60</b>	<b>8.216.900</b>	<b>8.745.900</b>	<b>39.610.900</b>	<b>16.273.500</b>	<b>2.974.900</b>
25	- Auszahlungen für Anlagevermögen	43.515.542,15	40.992.300	77.493.000	99.803.900	63.851.100	20.981.800
26	- Auszahlungen für sonstige Ausleihungen und Kreditgewährungen	0,00	995.600	1.500.000	1.500.000	0	0
27	- Sonstige Investitionsauszahlungen	1.424.780,22	1.203.500	2.066.600	1.931.100	1.383.600	1.383.600
<b>28</b>	<b>Summe der Auszahlungen aus Investitionstätigkeit (Summe der Nummern 25 bis 27)</b>	<b>44.940.322,37</b>	<b>43.191.400</b>	<b>81.059.600</b>	<b>103.235.000</b>	<b>65.234.700</b>	<b>22.365.400</b>
<b>29</b>	<b>Saldo der Ein- und Auszahlungen aus Investitionstätigkeit (Saldo der Nummern 24 und 28)</b>	<b>-34.068.378,77</b>	<b>-34.974.500</b>	<b>-72.313.700</b>	<b>-63.624.100</b>	<b>-48.961.200</b>	<b>-19.390.500</b>
<b>30</b>	<b>Finanzmittelüberschuss/Finanzmittelfehlbetrag (Summe der Nummern 18 und 29)</b>	<b>-12.399.546,78</b>	<b>-41.484.100</b>	<b>-113.997.200</b>	<b>-96.561.500</b>	<b>-73.057.500</b>	<b>-43.866.300</b>

# Finanzhaushalt 2025 / 2026

Nr.	Einzahlungs- und Auszahlungsarten (gemäß § 3 Absatz 1 Satz 1 GemHVO- Doppik)	Ergebnis	Ansatz	Ansatz	Ansatz	Planung	Planung
		2023	2024	2025	2026	2027	2028
		in EUR					
		1	2	3	4	5	6
31	+ Einzahlungen aus der Aufnahme von Krediten für Investitionen und Investitionsförderungsmaßnahmen	16.000.000,00	45.629.500	70.813.700	62.124.100	48.961.200	19.390.500
32	- Auszahlungen für planmäßige Tilgung von Krediten für Investitionen und Investitionsförderungsmaßnahmen	2.534.062,92	3.781.700	3.799.900	4.450.900	5.053.600	5.213.700
33	- Sonstige Auszahlungen zur Tilgung von Krediten für Investitionen und Investitionsförderungsmaßnahmen	0,00	0	0	0	0	0
<b>34</b>	<b>Saldo der Ein- und Auszahlungen aus Krediten für Investitionen und Investitionsförderungsmaßnahmen (Nummer 31 abzüglich Nummern 32 und 33)</b>	<b>13.465.937,08</b>	<b>41.847.800</b>	<b>67.013.800</b>	<b>57.673.200</b>	<b>43.907.600</b>	<b>14.176.800</b>
<b>35</b>	<b>Saldo der durchlaufenden Gelder und ungeklärten Zahlungsvorgänge</b>	<b>1.244.857,01</b>	<b>0</b>	<b>0</b>	<b>0</b>	<b>0</b>	<b>0</b>
<b>36</b>	<b>Veränderung der liquiden Mittel und der Kassenkredite (Summe der Nummern 30, 34 und 35)</b>	<b>2.311.247,31</b>	<b>363.700</b>	<b>-46.983.400</b>	<b>-38.888.300</b>	<b>-29.149.900</b>	<b>-29.689.500</b>
<b>37</b>	<b>Jahresbezogener Saldo der laufenden Ein- und Auszahlungen (Saldo der Nummern 18 und 32)</b>	<b>19.134.769,07</b>	<b>-10.291.300</b>	<b>-45.483.400</b>	<b>-37.388.300</b>	<b>-29.149.900</b>	<b>-29.689.500</b>

nachrichtlich:

Nr.	Einzahlungs- und Auszahlungsarten (gemäß § 3 Absatz 1 Satz 1 GemHVO-Doppik)	vorl. Ergebnisse 2023					Ansatz 2026	Planungsdaten 2027	Planungsdaten 2028
		1	2	3	4	5			
	nachrichtlich:								
38	Saldo der laufenden Ein- und Auszahlungen zum 31. Dezember des Haushaltsvorjahres	20.755.332	39.935.218	29.643.918	-15.839.482	-53.227.782	-82.377.682		
39	Saldo der laufenden Ein- und Auszahlungen zum 31. Dezember des Haushaltsjahres (Summe der Nummern 37 und 38)	39.935.218	29.643.918	-15.839.482	-53.227.782	-82.377.682	-112.067.182		
	darunter:								
	Zuführung zum investiven Bereich aus einem positiven Saldo der laufenden Ein- und Auszahlungen zum 31. Dezember des Haushaltsjahres [Einzahlung in Nummer 23 (Sonstige Investitionszahlungen) und Auszahlung in Nummer 16 (Sonstige laufende Auszahlungen) enthalten]								
	Zuführung zur Deckung eines negativen Saldos der laufenden Ein- und Auszahlungen zum 31. Dezember des Haushaltsjahres aus dem investiven Bereich [Einzahlung in Nummer 8 (Sonstige laufende Einzahlungen) und Auszahlung in Nummer 27 (Sonstige Investitionsauszahlungen) enthalten]								
	Zuführung gemäß § 12 Nummer 6 GemHVO-Doppik an den laufenden Bereich [Einzahlung in Nummer 8 (Sonstige laufende Einzahlungen) und Auszahlung in Nummer 27 (Sonstige Investitionsauszahlungen) enthalten]	787.789	1.203.500	1.639.800	1.454.300	956.800	956.800		

Ergänzung zur Zeile 38 und 39 des Finanzhaushalts:

Die Auswertung zum Finanzhaushalt aus der Finanzsoftware der Universitäts- und Hansestadt Greifswald weist derzeit in der Zeile 38 nicht den tatsächlichen Finanzvortrag aus dem Haushaltsvorjahr aus. Dies ist erst möglich, wenn die noch ausstehenden Jahresabschlüsse aufgearbeitet sind. Entsprechend wird die auf Zeile 38 aufbauende Zeile 39 falsch ausgewiesen. Aktuell werden die Beträge in einer Nebenrechnung geführt.

## **4.4 Übersicht über die Finanzdaten der Teilhaushalte**

# Übersicht über die Teilhaushalte 2025 / 2026

Betrieb	Jahresergebnisse der Teilergebnishaushalte nach Verrechnung der internen Leistungsbeziehungen	Ergebnis	Ansatz	Ansatz	Ansatz	Planung	Planung	Planung
		2023	2024	2025	2026	2027	2028	2029
		in EUR						
		1	2	3	4	5	6	7
01	THH 01 Verwaltungsleitung	-6.556.071,77	-7.033.600	-8.665.500	-8.547.500	-8.675.300	-8.788.800	0
02	THH 02 Haupt- und Personalamt	-5.090.041,93	-7.046.300	-8.103.100	-8.040.100	-7.963.900	-8.201.500	0
03	THH 03 Amt für Finanzen	-2.470.509,71	-2.664.900	-2.743.100	-2.802.600	-2.760.100	-2.836.200	0
04	THH 04 Immobilienverwaltungsamt	-3.353.496,13	-5.905.400	-6.121.000	-5.478.400	-5.909.400	-5.774.800	0
05	THH 05 Stadtbauamt	-3.616.111,71	-5.396.200	-9.600.600	-7.023.500	-5.732.800	-6.206.800	0
06	THH 06 Tiefbau- und Grünflächenamt	-5.846.709,51	-13.103.000	-10.978.300	-12.443.100	-12.743.600	-13.725.700	0
07	THH 07 Amt für Bürgerservice und Brandschutz	-8.979.390,47	-9.482.700	-10.898.200	-10.757.000	-10.777.100	-10.976.000	0
09	THH 09 Amt für Bildung, Kultur und Sport	-23.365.335,64	-29.446.600	-28.974.900	-31.643.200	-33.417.400	-33.834.100	0
11	THH 11 Zentrale Finanzwirtschaft	76.664.398,31	66.797.900	36.332.400	40.077.500	48.516.500	49.599.200	0
13	THH 13 Rechtsamt	-1.136.460,66	-1.074.800	-1.151.200	-1.174.700	-1.160.100	-1.215.500	0
	<b>Teilergebnishaushalte zusammen</b>	<b>16.250.270,78</b>	<b>-14.355.600</b>	<b>-50.903.500</b>	<b>-47.832.600</b>	<b>-40.623.200</b>	<b>-41.960.200</b>	<b>0</b>

Betrieb	Finanzmittelüberschüsse / -fehlbedarfe der Teilfinanzhaushalte	Ergebnis	Ansatz	Ansatz	Ansatz	Planung	Planung	Planung
		2023	2024	2025	2026	2027	2028	2029
		in EUR						
		1	2	3	4	5	6	7
01	THH 01 Verwaltungsleitung	-11.094.542,84	-6.860.000	-10.072.900	-6.292.900	-7.883.200	-8.002.800	0
02	THH 02 Haupt- und Personalamt	-5.293.034,84	-7.088.000	-8.055.400	-7.970.700	-7.901.200	-8.168.500	0
03	THH 03 Amt für Finanzen	-2.503.277,23	-2.645.000	-2.746.100	-2.855.100	-2.735.500	-2.946.900	0
04	THH 04 Immobilienverwaltungsamt	-15.619.746,84	-4.620.200	-29.116.500	-10.331.900	-7.950.200	-6.801.700	0
05	THH 05 Stadtbauamt	-15.853.464,68	-31.099.400	-21.360.500	-20.646.000	-30.944.100	-13.505.600	0
06	THH 06 Tiefbau- und Grünflächenamt	-8.147.334,80	-12.811.600	-28.056.900	-30.973.000	-14.637.100	-14.366.500	0
07	THH 07 Amt für Bürgerservice und Brandschutz	-8.671.787,43	-9.541.300	-11.604.100	-12.647.900	-13.224.400	-10.289.400	0
09	THH 09 Amt für Bildung, Kultur und Sport	-23.155.901,82	-33.452.500	-36.245.400	-46.717.300	-38.702.800	-31.806.700	0
10	THH 10 Jugend- und Soziales	5.626,04	0	0	0	0	0	0
11	THH 11 Zentrale Finanzwirtschaft	79.204.527,04	67.788.200	34.479.700	43.110.400	52.142.900	53.380.200	0
13	THH 13 Rechtsamt	-1.270.609,38	-1.154.300	-1.219.100	-1.237.100	-1.221.900	-1.358.400	0
	<b>Teilfinanzhaushalte zusammen</b>	<b>-12.399.546,78</b>	<b>-41.484.100</b>	<b>-113.997.200</b>	<b>-96.561.500</b>	<b>-73.057.500</b>	<b>-43.866.300</b>	<b>0</b>

# Übersicht über die Teilergebnishaushalte 2025

lfd. Nr.	Ertrags- und Aufwandsarten (gemäß § 4 Absatz 5 GemHVO-Doppik)	Summe aller Teilhaus- halte	Teilhaushalt				
			01	02	03	04	05
							in EUR
01	+ Steuern und ähnliche Abgaben	64.384.800	0	0	0	0	0
02	+ Zuwendungen, allgemeine Umlagen und sonstige Transfererträge	42.019.900	896.100	900	0	703.100	1.034.600
03	+ Erträge der sozialen Sicherung	0	0	0	0	0	0
04	+ Öffentlich-rechtliche Leistungsentgelte	7.818.200	0	100	1.500	223.800	1.603.200
05	+ Privatrechtliche Leistungsentgelte	4.253.600	88.600	5.000	0	3.001.100	0
06	+ Kostenerstattungen und Kostenumlagen	4.628.200	5.500	175.000	400	1.121.400	275.000
07	+ Andere aktivierte Eigenleistungen	823.500	0	0	0	542.000	0
08	+ Zinserträge und sonstige Finanzerträge	235.700	0	0	0	5.900	300
09	+ Sonstige Erträge	5.201.300	6.000	100	313.500	363.900	84.200
<b>10</b>	<b>Summe der Erträge (Summe der Nummern 1 bis 9)</b>	<b>129.365.200</b>	<b>996.200</b>	<b>181.100</b>	<b>315.400</b>	<b>5.961.200</b>	<b>2.997.300</b>
11	- Personalaufwendungen	46.595.000	4.416.900	5.656.900	2.660.600	6.821.500	4.940.000
12	- Versorgungsaufwendungen	2.132.600	265.300	84.800	32.200	59.200	76.500
13	- Aufwendungen für Sach- und Dienstleistungen	20.363.800	269.000	308.800	43.400	5.061.300	1.317.400
14	- Abschreibungen	13.668.800	1.431.400	421.600	18.600	1.770.700	378.500
15	- Zuwendungen, Umlagen und sonstige Transferaufwendungen	80.484.600	1.980.500	0	0	38.000	1.312.600
16	- Aufwendungen der sozialen Sicherung	0	0	0	0	0	0
17	- Zinsaufwendungen und sonstige Finanzaufwendungen	7.465.400	0	0	0	0	3.127.000
18	- Sonstige Aufwendungen	9.558.500	1.197.800	1.712.600	317.700	939.400	1.412.000
<b>19</b>	<b>Summe der Aufwendungen (Summe der Nummern 11 bis 18)</b>	<b>180.268.700</b>	<b>9.560.900</b>	<b>8.184.700</b>	<b>3.072.500</b>	<b>14.690.100</b>	<b>12.564.000</b>
<b>20</b>	<b>Jahresergebnis des Teilhaushaltes vor Verrechnung der internen Leistungsbeziehungen und vor Veränderung der Rücklagen (Saldo der Nummern 10 und 19)</b>	<b>-50.903.500</b>	<b>-8.564.700</b>	<b>-8.003.600</b>	<b>-2.757.100</b>	<b>-8.728.900</b>	<b>-9.566.700</b>
21	+ Erträge aus internen Leistungsbeziehungen	10.275.100	0	328.700	227.000	4.075.500	293.300
22	- Aufwendungen aus internen Leistungsbeziehungen	10.275.100	100.800	428.200	213.000	1.467.600	327.200
<b>23</b>	<b>Jahresergebnis des Teilhaushaltes nach der Verrechnung der internen Leistungsbeziehungen und vor Veränderung der Rücklagen (Nummer 20 zuzüglich Nummer 21 abzüglich Nummer 22)</b>	<b>-50.903.500</b>	<b>-8.665.500</b>	<b>-8.103.100</b>	<b>-2.743.100</b>	<b>-6.121.000</b>	<b>-9.600.600</b>

# Übersicht über die Teilergebnishaushalte 2025

Ifd. Nr.	Ertrags- und Aufwandsarten (gemäß § 4 Absatz 5 GemHVO-Doppik)	Summe aller Teilhaus- halte	Teilhaushalt				
			06	07	09	11	13
							in EUR
01	+ Steuern und ähnliche Abgaben	64.384.800	0	0	0	64.384.800	0
02	+ Zuwendungen, allgemeine Umlagen und sonstige Transfererträge	42.019.900	2.531.400	253.100	13.517.300	23.083.400	0
03	+ Erträge der sozialen Sicherung	0	0	0	0	0	0
04	+ Öffentlich-rechtliche Leistungsentgelte	7.818.200	3.751.000	1.743.700	491.800	0	3.100
05	+ Privatrechtliche Leistungsentgelte	4.253.600	240.900	45.000	873.000	0	0
06	+ Kostenerstattungen und Kostenumlagen	4.628.200	51.000	8.800	2.974.600	0	16.500
07	+ Andere aktivierte Eigenleistungen	823.500	281.500	0	0	0	0
08	+ Zinserträge und sonstige Finanzerträge	235.700	0	0	0	229.300	200
09	+ Sonstige Erträge	5.201.300	3.007.500	11.000	25.100	0	1.390.000
<b>10</b>	<b>Summe der Erträge (Summe der Nummern 1 bis 9)</b>	<b>129.365.200</b>	<b>9.863.300</b>	<b>2.061.600</b>	<b>17.881.800</b>	<b>87.697.500</b>	<b>1.409.800</b>
11	- Personalaufwendungen	46.595.000	7.713.500	7.271.400	4.969.200	0	2.145.000
12	- Versorgungsaufwendungen	2.132.600	0	1.597.400	0	0	17.200
13	- Aufwendungen für Sach- und Dienstleistungen	20.363.800	6.060.100	1.676.800	5.528.300	0	98.700
14	- Abschreibungen	13.668.800	6.527.600	562.700	2.387.200	126.000	44.500
15	- Zuwendungen, Umlagen und sonstige Transferaufwendungen	80.484.600	0	308.000	29.949.000	46.896.500	0
16	- Aufwendungen der sozialen Sicherung	0	0	0	0	0	0
17	- Zinsaufwendungen und sonstige Finanzaufwendungen	7.465.400	1.700	0	0	4.336.400	300
18	- Sonstige Aufwendungen	9.558.500	443.600	1.409.100	1.816.200	6.200	303.900
<b>19</b>	<b>Summe der Aufwendungen (Summe der Nummern 11 bis 18)</b>	<b>180.268.700</b>	<b>20.746.500</b>	<b>12.825.400</b>	<b>44.649.900</b>	<b>51.365.100</b>	<b>2.609.600</b>
<b>20</b>	<b>Jahresergebnis des Teilhaushaltes vor Verrechnung der internen Leistungsbeziehungen und vor Veränderung der Rücklagen (Saldo der Nummern 10 und 19)</b>	<b>-50.903.500</b>	<b>-10.883.200</b>	<b>-10.763.800</b>	<b>-26.768.100</b>	<b>36.332.400</b>	<b>-1.199.800</b>
21	+ Erträge aus internen Leistungsbeziehungen	10.275.100	4.009.400	301.400	684.300	0	355.500
22	- Aufwendungen aus internen Leistungsbeziehungen	10.275.100	4.104.500	435.800	2.891.100	0	306.900
<b>23</b>	<b>Jahresergebnis des Teilhaushaltes nach der Verrechnung der internen Leistungsbeziehungen und vor Veränderung der Rücklagen (Nummer 20 zuzüglich Nummer 21 abzüglich Nummer 22)</b>	<b>-50.903.500</b>	<b>-10.978.300</b>	<b>-10.898.200</b>	<b>-28.974.900</b>	<b>36.332.400</b>	<b>-1.151.200</b>

# Übersicht über die Teilfinanzhaushalte 2025

lfd. Nr.	Ein- und Auszahlungsarten (gemäß § 4 Absatz 6 GemHVO-Doppik)	Summe aller Teilhaushalte	Teilhaushalt				
			01	02	03	04	05
in EUR							
01	+ Steuern und ähnliche Abgaben	64.384.800	0	0	0	0	0
02	+ Zuwendungen, allgemeine Umlagen und sonstige Transfereinzahlungen	37.094.200	227.000	0	0	68.000	946.800
03	+ Einzahlungen der sozialen Sicherung	0	0	0	0	0	0
04	+ Öffentlich-rechtliche Leistungsentgelte	7.564.600	0	100	1.500	223.800	1.600.100
05	+ Privatrechtliche Leistungsentgelte	4.253.600	88.600	5.000	0	3.001.100	0
06	+ Kostenerstattungen und Kostenumlagen	4.628.200	5.500	175.000	400	1.121.400	275.000
07	+ Zinseinzahlungen und sonstige Finanzeinzahlungen	226.700	0	0	0	5.900	300
08	+ Sonstige laufende Einzahlungen	6.812.300	6.000	100	313.500	1.208.000	67.400
<b>09</b>	<b>Summe der laufenden Einzahlungen (Summe der Nummer 1 bis 8)</b>	<b>124.964.400</b>	<b>327.100</b>	<b>180.200</b>	<b>315.400</b>	<b>5.628.200</b>	<b>2.889.600</b>
10	- Personalauszahlungen	45.704.600	4.328.400	5.636.600	2.652.400	6.806.500	4.903.500
11	- Versorgungsauszahlungen	2.409.200	347.800	84.800	32.200	59.200	76.500
12	- Auszahlungen für Sach- und Dienstleistungen	21.072.100	269.000	308.800	43.400	5.319.600	1.317.400
13	- Zuwendungen, Umlagen und sonstige Transferauszahlungen	80.484.600	1.980.500	0	0	38.000	1.312.600
14	- Auszahlungen der sozialen Sicherung	0	0	0	0	0	0
15	- Zinsauszahlungen und sonstige Finanzauszahlungen	7.748.300	0	0	0	40.000	3.369.900
16	- Sonstige laufende Auszahlungen	9.229.100	1.197.800	1.712.600	317.700	510.000	1.412.000
<b>17</b>	<b>Summe der laufenden Auszahlungen (Summe der Nummer 10 bis 16)</b>	<b>166.647.900</b>	<b>8.123.500</b>	<b>7.742.800</b>	<b>3.045.700</b>	<b>12.773.300</b>	<b>12.391.900</b>
<b>18</b>	<b>jahresbezogener Saldo der laufenden Ein- und Auszahlungen vor planmäßiger Tilgung (Saldo der Nummern 9 und 17)</b>	<b>-41.683.500</b>	<b>-7.796.400</b>	<b>-7.562.600</b>	<b>-2.730.300</b>	<b>-7.145.100</b>	<b>-9.502.300</b>
18.1	Saldo der internen Ein- und Auszahlungen aus internen Leistungsbeziehungen	0	-100.800	-99.500	14.000	2.607.900	-33.900
18.2	jahresbezogener Saldo der laufenden Ein- und Auszahlungen vor planmäßiger Tilgung nach Verrechnung der internen Leistungsbeziehungen (Summe der Nummern 18 und 18.1)	-41.683.500	-7.897.200	-7.662.100	-2.716.300	-4.537.200	-9.536.200
19	+ Einzahlungen aus Investitionszuwendungen	5.849.000	450.000	0	0	1.516.600	50.000
20	+ Einzahlungen aus Beiträgen und ähnlichen Entgelten	459.200	0	0	0	0	0
21	+ Einzahlungen aus Anlagevermögen	1.785.900	3.000	0	0	82.000	1.700.900
22	+ Einzahlungen aus sonstigen Ausleihungen und Kreditgewährungen	0	0	0	0	0	0
23	+ Sonstige Investitionseinzahlungen	651.800	0	0	0	364.900	0
<b>24</b>	<b>Summe der Einzahlungen aus Investitionstätigkeit (Summe der Nummern 19 bis 23)</b>	<b>8.745.900</b>	<b>453.000</b>	<b>0</b>	<b>0</b>	<b>1.963.500</b>	<b>1.750.900</b>
25	- Auszahlungen für Anlagevermögen	77.493.000	1.128.700	393.300	29.800	26.402.900	13.575.200
26	- Auszahlungen für sonstige Ausleihungen und Kreditgewährungen	1.500.000	1.500.000	0	0	0	0
27	- Sonstige Investitionsauszahlungen	2.066.600	0	0	0	139.900	0
<b>28</b>	<b>Summe der Auszahlungen aus Investitionstätigkeit (Summe der Nummern 25 bis 27)</b>	<b>81.059.600</b>	<b>2.628.700</b>	<b>393.300</b>	<b>29.800</b>	<b>26.542.800</b>	<b>13.575.200</b>
<b>29</b>	<b>Saldo der Ein- und Auszahlungen aus Investitionstätigkeit (Saldo der Nummern 24 und 28)</b>	<b>-72.313.700</b>	<b>-2.175.700</b>	<b>-393.300</b>	<b>-29.800</b>	<b>-24.579.300</b>	<b>-11.824.300</b>
<b>30</b>	<b>Finanzmittelüberschuss/Finanzmittelfehlbetrag des Teilhaushaltes (Summe der Nummern 18.2 und 29)</b>	<b>-113.997.200</b>	<b>-10.072.900</b>	<b>-8.055.400</b>	<b>-2.746.100</b>	<b>-29.116.500</b>	<b>-21.360.500</b>



# Übersicht über die Teilfinanzhaushalte 2025

lfd. Nr.	Ein- und Auszahlungsarten (gemäß § 4 Absatz 6 GemHVO-Doppik)	Summe aller Teilhaushalte	Teilhaushalt				
			06	07	09	11	13
in EUR							
01	+ Steuern und ähnliche Abgaben	64.384.800	0	0	0	64.384.800	0
02	+ Zuwendungen, allgemeine Umlagen und sonstige Transfereinzahlungen	37.094.200	19.200	53.000	12.696.800	23.083.400	0
03	+ Einzahlungen der sozialen Sicherung	0	0	0	0	0	0
04	+ Öffentlich-rechtliche Leistungsentgelte	7.564.600	3.500.500	1.743.700	491.800	0	3.100
05	+ Privatrechtliche Leistungsentgelte	4.253.600	240.900	45.000	873.000	0	0
06	+ Kostenerstattungen und Kostenumlagen	4.628.200	51.000	8.800	2.974.600	0	16.500
07	+ Zinseinzahlungen und sonstige Finanzeinzahlungen	226.700	0	0	0	220.300	200
08	+ Sonstige laufende Einzahlungen	6.812.300	3.133.000	361.000	333.300	0	1.390.000
<b>09</b>	<b>Summe der laufenden Einzahlungen (Summe der Nummer 1 bis 8)</b>	<b>124.964.400</b>	<b>6.944.600</b>	<b>2.211.500</b>	<b>17.369.500</b>	<b>87.688.500</b>	<b>1.409.800</b>
10	- Personalauszahlungen	45.704.600	7.713.500	6.553.200	4.969.200	0	2.141.300
11	- Versorgungsauszahlungen	2.409.200	0	1.791.500	0	0	17.200
12	- Auszahlungen für Sach- und Dienstleistungen	21.072.100	6.510.100	1.676.800	5.528.300	0	98.700
13	- Zuwendungen, Umlagen und sonstige Transferauszahlungen	80.484.600	0	308.000	29.949.000	46.896.500	0
14	- Auszahlungen der sozialen Sicherung	0	0	0	0	0	0
15	- Zinsauszahlungen und sonstige Finanzauszahlungen	7.748.300	1.700	0	0	4.336.400	300
16	- Sonstige laufende Auszahlungen	9.229.100	443.600	1.409.100	1.816.200	6.200	403.900
<b>17</b>	<b>Summe der laufenden Auszahlungen (Summe der Nummer 10 bis 16)</b>	<b>166.647.900</b>	<b>14.668.900</b>	<b>11.738.600</b>	<b>42.262.700</b>	<b>51.239.100</b>	<b>2.661.400</b>
<b>18</b>	<b>jahresbezogener Saldo der laufenden Ein- und Auszahlungen vor planmäßiger Tilgung (Saldo der Nummern 9 und 17)</b>	<b>-41.683.500</b>	<b>-7.724.300</b>	<b>-9.527.100</b>	<b>-24.893.200</b>	<b>36.449.400</b>	<b>-1.251.600</b>
18.1	Saldo der internen Ein- und Auszahlungen aus internen Leistungsbeziehungen	0	-95.100	-134.400	-2.206.800	0	48.600
18.2	jahresbezogener Saldo der laufenden Ein- und Auszahlungen vor planmäßiger Tilgung nach Verrechnung der internen Leistungsbeziehungen (Summe der Nummern 18 und 18.1)	-41.683.500	-7.819.400	-9.661.500	-27.100.000	36.449.400	-1.203.000
19	+ Einzahlungen aus Investitionszuwendungen	5.849.000	982.800	318.900	893.700	1.637.000	0
20	+ Einzahlungen aus Beiträgen und ähnlichen Entgelten	459.200	459.200	0	0	0	0
21	+ Einzahlungen aus Anlagevermögen	1.785.900	0	0	0	0	0
22	+ Einzahlungen aus sonstigen Ausleihungen und Kreditgewährungen	0	0	0	0	0	0
23	+ Sonstige Investitionseinzahlungen	651.800	0	0	286.900	0	0
<b>24</b>	<b>Summe der Einzahlungen aus Investitionstätigkeit (Summe der Nummern 19 bis 23)</b>	<b>8.745.900</b>	<b>1.442.000</b>	<b>318.900</b>	<b>1.180.600</b>	<b>1.637.000</b>	<b>0</b>
25	- Auszahlungen für Anlagevermögen	77.493.000	21.679.500	2.261.500	10.039.100	1.966.900	16.100
26	- Auszahlungen für sonstige Ausleihungen und Kreditgewährungen	1.500.000	0	0	0	0	0
27	- Sonstige Investitionsauszahlungen	2.066.600	0	0	286.900	1.639.800	0
<b>28</b>	<b>Summe der Auszahlungen aus Investitionstätigkeit (Summe der Nummern 25 bis 27)</b>	<b>81.059.600</b>	<b>21.679.500</b>	<b>2.261.500</b>	<b>10.326.000</b>	<b>3.606.700</b>	<b>16.100</b>
<b>29</b>	<b>Saldo der Ein- und Auszahlungen aus Investitionstätigkeit (Saldo der Nummern 24 und 28)</b>	<b>-72.313.700</b>	<b>-20.237.500</b>	<b>-1.942.600</b>	<b>-9.145.400</b>	<b>-1.969.700</b>	<b>-16.100</b>
<b>30</b>	<b>Finanzmittelüberschuss/Finanzmittelfehlbetrag des Teilhaushaltes (Summe der Nummern 18.2 und 29)</b>	<b>-113.997.200</b>	<b>-28.056.900</b>	<b>-11.604.100</b>	<b>-36.245.400</b>	<b>34.479.700</b>	<b>-1.219.100</b>

# Übersicht über die Teilergebnishaushalte 2026

Ifd. Nr.	Ertrags- und Aufwandsarten (gemäß § 4 Absatz 5 GemHVO-Doppik)	Summe aller Teilhaus- halte	Teilhaushalt				
			01	02	03	04	05
							in EUR
01	+ Steuern und ähnliche Abgaben	66.971.300	0	0	0	0	0
02	+ Zuwendungen, allgemeine Umlagen und sonstige Transfererträge	33.539.500	910.100	900	0	680.900	1.158.200
03	+ Erträge der sozialen Sicherung	0	0	0	0	0	0
04	+ Öffentlich-rechtliche Leistungsentgelte	7.747.900	0	100	1.500	229.900	1.522.700
05	+ Privatrechtliche Leistungsentgelte	4.335.700	88.600	5.000	0	3.083.200	0
06	+ Kostenerstattungen und Kostenumlagen	4.553.800	5.500	115.000	400	1.213.700	29.000
07	+ Andere aktivierte Eigenleistungen	674.200	0	0	0	464.000	0
08	+ Zinserträge und sonstige Finanzerträge	3.353.200	0	0	0	5.700	0
09	+ Sonstige Erträge	4.841.400	9.000	100	313.500	47.400	22.800
<b>10</b>	<b>Summe der Erträge (Summe der Nummern 1 bis 9)</b>	<b>126.017.000</b>	<b>1.013.200</b>	<b>121.100</b>	<b>315.400</b>	<b>5.724.800</b>	<b>2.732.700</b>
11	- Personalaufwendungen	47.470.300	4.495.600	5.721.000	2.713.500	6.958.300	5.041.700
12	- Versorgungsaufwendungen	2.175.300	270.700	86.400	32.900	60.400	78.000
13	- Aufwendungen für Sach- und Dienstleistungen	21.646.600	277.000	329.500	43.200	4.857.800	1.254.600
14	- Abschreibungen	18.838.100	1.426.900	326.400	19.200	1.769.600	362.900
15	- Zuwendungen, Umlagen und sonstige Transferaufwendungen	67.397.400	1.780.600	0	0	8.000	716.900
16	- Aufwendungen der sozialen Sicherung	0	0	0	0	0	0
17	- Zinsaufwendungen und sonstige Finanzaufwendungen	6.938.500	0	0	0	0	802.000
18	- Sonstige Aufwendungen	9.383.400	1.199.400	1.585.300	319.200	451.900	1.460.300
<b>19</b>	<b>Summe der Aufwendungen (Summe der Nummern 11 bis 18)</b>	<b>173.849.600</b>	<b>9.450.200</b>	<b>8.048.600</b>	<b>3.128.000</b>	<b>14.106.000</b>	<b>9.716.400</b>
<b>20</b>	<b>Jahresergebnis des Teilhaushaltes vor Verrechnung der internen Leistungsbeziehungen und vor Veränderung der Rücklagen (Saldo der Nummern 10 und 19)</b>	<b>-47.832.600</b>	<b>-8.437.000</b>	<b>-7.927.500</b>	<b>-2.812.600</b>	<b>-8.381.200</b>	<b>-6.983.700</b>
21	+ Erträge aus internen Leistungsbeziehungen	10.986.900	0	346.400	247.400	4.532.400	317.600
22	- Aufwendungen aus internen Leistungsbeziehungen	10.986.900	110.500	459.000	237.400	1.629.600	357.400
<b>23</b>	<b>Jahresergebnis des Teilhaushaltes nach der Verrechnung der internen Leistungsbeziehungen und vor Veränderung der Rücklagen (Nummer 20 zuzüglich Nummer 21 abzüglich Nummer 22)</b>	<b>-47.832.600</b>	<b>-8.547.500</b>	<b>-8.040.100</b>	<b>-2.802.600</b>	<b>-5.478.400</b>	<b>-7.023.500</b>

# Übersicht über die Teilergebnishaushalte 2026

Ifd. Nr.	Ertrags- und Aufwandsarten (gemäß § 4 Absatz 5 GemHVO-Doppik)	Summe aller Teilhaus- halte	Teilhaushalt				
			06	07	09	11	13
							in EUR
01	+ Steuern und ähnliche Abgaben	66.971.300	0	0	0	66.971.300	0
02	+ Zuwendungen, allgemeine Umlagen und sonstige Transfererträge	33.539.500	2.513.300	228.800	1.098.500	26.948.800	0
03	+ Erträge der sozialen Sicherung	0	0	0	0	0	0
04	+ Öffentlich-rechtliche Leistungsentgelte	7.747.900	3.798.600	1.693.700	498.300	0	3.100
05	+ Privatrechtliche Leistungsentgelte	4.335.700	240.900	45.000	873.000	0	0
06	+ Kostenerstattungen und Kostenumlagen	4.553.800	51.000	8.800	3.113.900	0	16.500
07	+ Andere aktivierte Eigenleistungen	674.200	210.200	0	0	0	0
08	+ Zinserträge und sonstige Finanzerträge	3.353.200	0	0	0	3.347.300	200
09	+ Sonstige Erträge	4.841.400	3.007.500	11.000	25.100	0	1.405.000
<b>10</b>	<b>Summe der Erträge (Summe der Nummern 1 bis 9)</b>	<b>126.017.000</b>	<b>9.821.500</b>	<b>1.987.300</b>	<b>5.608.800</b>	<b>97.267.400</b>	<b>1.424.800</b>
11	- Personalaufwendungen	47.470.300	7.867.300	7.416.600	5.068.400	0	2.187.900
12	- Versorgungsaufwendungen	2.175.300	0	1.629.400	0	0	17.500
13	- Aufwendungen für Sach- und Dienstleistungen	21.646.600	6.793.600	1.272.600	6.724.500	0	93.800
14	- Abschreibungen	18.838.100	6.986.400	649.800	2.453.800	4.804.200	38.900
15	- Zuwendungen, Umlagen und sonstige Transferaufwendungen	67.397.400	0	309.500	18.812.300	45.770.100	0
16	- Aufwendungen der sozialen Sicherung	0	0	0	0	0	0
17	- Zinsaufwendungen und sonstige Finanzaufwendungen	6.938.500	1.600	0	0	6.134.600	300
18	- Sonstige Aufwendungen	9.383.400	512.500	1.316.900	1.753.000	481.000	303.900
<b>19</b>	<b>Summe der Aufwendungen (Summe der Nummern 11 bis 18)</b>	<b>173.849.600</b>	<b>22.161.400</b>	<b>12.594.800</b>	<b>34.812.000</b>	<b>57.189.900</b>	<b>2.642.300</b>
<b>20</b>	<b>Jahresergebnis des Teilhaushaltes vor Verrechnung der internen Leistungsbeziehungen und vor Veränderung der Rücklagen (Saldo der Nummern 10 und 19)</b>	<b>-47.832.600</b>	<b>-12.339.900</b>	<b>-10.607.500</b>	<b>-29.203.200</b>	<b>40.077.500</b>	<b>-1.217.500</b>
21	+ Erträge aus internen Leistungsbeziehungen	10.986.900	4.131.300	315.200	725.900	0	370.700
22	- Aufwendungen aus internen Leistungsbeziehungen	10.986.900	4.234.500	464.700	3.165.900	0	327.900
<b>23</b>	<b>Jahresergebnis des Teilhaushaltes nach der Verrechnung der internen Leistungsbeziehungen und vor Veränderung der Rücklagen (Nummer 20 zuzüglich Nummer 21 abzüglich Nummer 22)</b>	<b>-47.832.600</b>	<b>-12.443.100</b>	<b>-10.757.000</b>	<b>-31.643.200</b>	<b>40.077.500</b>	<b>-1.174.700</b>

# Übersicht über die Teilfinanzhaushalte 2026

Ifd. Nr.	Ein- und Auszahlungsarten (gemäß § 4 Absatz 6 GemHVO-Doppik)	Summe aller Teilhaus- halte	Teilhaushalt				
			01	02	03	04	05
							in EUR
01	+ Steuern und ähnliche Abgaben	66.971.300	0	0	0	0	0
02	+ Zuwendungen, allgemeine Umlagen und sonstige Transfereinzahlungen	28.650.100	241.000	0	0	42.800	1.071.700
03	+ Einzahlungen der sozialen Sicherung	0	0	0	0	0	0
04	+ Öffentlich-rechtliche Leistungsentgelte	7.494.300	0	100	1.500	229.900	1.519.600
05	+ Privatrechtliche Leistungsentgelte	4.335.700	88.600	5.000	0	3.083.200	0
06	+ Kostenerstattungen und Kostenumlagen	4.553.800	5.500	115.000	400	1.213.700	29.000
07	+ Zinseinzahlungen und sonstige Finanzeinzahlungen	2.811.400	0	0	0	5.700	0
08	+ Sonstige laufende Einzahlungen	6.266.900	9.000	100	313.500	476.500	6.000
<b>09</b>	<b>Summe der laufenden Einzahlungen (Summe der Nummer 1 bis 8)</b>	<b>121.083.500</b>	<b>344.100</b>	<b>120.200</b>	<b>315.400</b>	<b>5.051.800</b>	<b>2.626.300</b>
10	- Personalauszahlungen	46.562.000	4.405.300	5.700.300	2.705.200	6.943.000	5.004.500
11	- Versorgungsauszahlungen	2.457.500	354.800	86.400	32.900	60.400	78.000
12	- Auszahlungen für Sach- und Dienstleistungen	21.646.600	277.000	329.500	43.200	4.857.800	1.254.600
13	- Zuwendungen, Umlagen und sonstige Transferauszahlungen	67.397.400	1.780.600	0	0	8.000	716.900
14	- Auszahlungen der sozialen Sicherung	0	0	0	0	0	0
15	- Zinsauszahlungen und sonstige Finanzauszahlungen	6.948.800	0	0	0	10.300	802.000
16	- Sonstige laufende Auszahlungen	9.008.600	1.199.400	1.585.300	319.200	451.900	1.460.300
<b>17</b>	<b>Summe der laufenden Auszahlungen (Summe der Nummer 10 bis 16)</b>	<b>154.020.900</b>	<b>8.017.100</b>	<b>7.701.500</b>	<b>3.100.500</b>	<b>12.331.400</b>	<b>9.316.300</b>
<b>18</b>	<b>jahresbezogener Saldo der laufenden Ein- und Auszahlungen vor planmäßiger Tilgung (Saldo der Nummern 9 und 17)</b>	<b>-32.937.400</b>	<b>-7.673.000</b>	<b>-7.581.300</b>	<b>-2.785.100</b>	<b>-7.279.600</b>	<b>-6.690.000</b>
	18.1 Saldo der internen Ein- und Auszahlungen aus internen Leistungsbeziehungen	0	-110.500	-112.600	10.000	2.902.800	-39.800
	18.2 jahresbezogener Saldo der laufenden Ein- und Auszahlungen vor planmäßiger Tilgung nach Verrechnung der internen Leistungsbeziehungen (Summe der Nummern 18 und 18.1)	-32.937.400	-7.783.500	-7.693.900	-2.775.100	-4.376.800	-6.729.800
19	+ Einzahlungen aus Investitionszuwendungen	38.388.000	7.750.000	0	0	3.355.000	0
20	+ Einzahlungen aus Beiträgen und ähnlichen Entgelten	299.000	0	0	0	0	0
21	+ Einzahlungen aus Anlagevermögen	97.100	3.000	0	0	72.000	17.100
22	+ Einzahlungen aus sonstigen Ausleihungen und Kreditgewährungen	0	0	0	0	0	0
23	+ Sonstige Investitionseinzahlungen	826.800	0	0	0	539.900	0
<b>24</b>	<b>Summe der Einzahlungen aus Investitionstätigkeit (Summe der Nummern 19 bis 23)</b>	<b>39.610.900</b>	<b>7.753.000</b>	<b>0</b>	<b>0</b>	<b>3.966.900</b>	<b>17.100</b>
25	- Auszahlungen für Anlagevermögen	99.803.900	4.762.400	276.800	80.000	9.732.100	13.933.300
26	- Auszahlungen für sonstige Ausleihungen und Kreditgewährungen	1.500.000	1.500.000	0	0	0	0
27	- Sonstige Investitionsauszahlungen	1.931.100	0	0	0	189.900	0
<b>28</b>	<b>Summe der Auszahlungen aus Investitionstätigkeit (Summe der Nummern 25 bis 27)</b>	<b>103.235.000</b>	<b>6.262.400</b>	<b>276.800</b>	<b>80.000</b>	<b>9.922.000</b>	<b>13.933.300</b>
<b>29</b>	<b>Saldo der Ein- und Auszahlungen aus Investitionstätigkeit (Saldo der Nummern 24 und 28)</b>	<b>-63.624.100</b>	<b>1.490.600</b>	<b>-276.800</b>	<b>-80.000</b>	<b>-5.955.100</b>	<b>-13.916.200</b>
<b>30</b>	<b>Finanzmittelüberschuss/Finanzmittelfehlbetrag des Teilhaushaltes (Summe der Nummern 18.2 und 29)</b>	<b>-96.561.500</b>	<b>-6.292.900</b>	<b>-7.970.700</b>	<b>-2.855.100</b>	<b>-10.331.900</b>	<b>-20.646.000</b>

# Übersicht über die Teilfinanzhaushalte 2026

Ifd. Nr.	Ein- und Auszahlungsarten (gemäß § 4 Absatz 6 GemHVO-Doppik)	Summe aller Teilhaus- halte	Teilhaushalt				
			06	07	09	11	13
							in EUR
01	+ Steuern und ähnliche Abgaben	66.971.300	0	0	0	66.971.300	0
02	+ Zuwendungen, allgemeine Umlagen und sonstige Transfereinzahlungen	28.650.100	19.200	54.500	272.100	26.948.800	0
03	+ Einzahlungen der sozialen Sicherung	0	0	0	0	0	0
04	+ Öffentlich-rechtliche Leistungsentgelte	7.494.300	3.548.100	1.693.700	498.300	0	3.100
05	+ Privatrechtliche Leistungsentgelte	4.335.700	240.900	45.000	873.000	0	0
06	+ Kostenerstattungen und Kostenumlagen	4.553.800	51.000	8.800	3.113.900	0	16.500
07	+ Zinseinzahlungen und sonstige Finanzeinzahlungen	2.811.400	0	0	0	2.805.500	200
08	+ Sonstige laufende Einzahlungen	6.266.900	3.133.000	256.000	667.800	0	1.405.000
<b>09</b>	<b>Summe der laufenden Einzahlungen (Summe der Nummer 1 bis 8)</b>	<b>121.083.500</b>	<b>6.992.200</b>	<b>2.058.000</b>	<b>5.425.100</b>	<b>96.725.600</b>	<b>1.424.800</b>
10	- Personalauszahlungen	46.562.000	7.867.300	6.683.900	5.068.400	0	2.184.100
11	- Versorgungsauszahlungen	2.457.500	0	1.827.500	0	0	17.500
12	- Auszahlungen für Sach- und Dienstleistungen	21.646.600	6.793.600	1.272.600	6.724.500	0	93.800
13	- Zuwendungen, Umlagen und sonstige Transferauszahlungen	67.397.400	0	309.500	18.812.300	45.770.100	0
14	- Auszahlungen der sozialen Sicherung	0	0	0	0	0	0
15	- Zinsauszahlungen und sonstige Finanzauszahlungen	6.948.800	1.600	0	0	6.134.600	300
16	- Sonstige laufende Auszahlungen	9.008.600	512.500	1.316.900	1.753.000	6.200	403.900
<b>17</b>	<b>Summe der laufenden Auszahlungen (Summe der Nummer 10 bis 16)</b>	<b>154.020.900</b>	<b>15.175.000</b>	<b>11.410.400</b>	<b>32.358.200</b>	<b>51.910.900</b>	<b>2.699.600</b>
<b>18</b>	<b>jahresbezogener Saldo der laufenden Ein- und Auszahlungen vor planmäßiger Tilgung (Saldo der Nummern 9 und 17)</b>	<b>-32.937.400</b>	<b>-8.182.800</b>	<b>-9.352.400</b>	<b>-26.933.100</b>	<b>44.814.700</b>	<b>-1.274.800</b>
	18.1 Saldo der internen Ein- und Auszahlungen aus internen Leistungsbeziehungen	0	-103.200	-149.500	-2.440.000	0	42.800
	18.2 jahresbezogener Saldo der laufenden Ein- und Auszahlungen vor planmäßiger Tilgung nach Verrechnung der internen Leistungsbeziehungen (Summe der Nummern 18 und 18.1)	-32.937.400	-8.286.000	-9.501.900	-29.373.100	44.814.700	-1.232.000
19	+ Einzahlungen aus Investitionszuwendungen	38.388.000	616.500	900.000	1.261.000	24.505.500	0
20	+ Einzahlungen aus Beiträgen und ähnlichen Entgelten	299.000	299.000	0	0	0	0
21	+ Einzahlungen aus Anlagevermögen	97.100	5.000	0	0	0	0
22	+ Einzahlungen aus sonstigen Ausleihungen und Kreditgewährungen	0	0	0	0	0	0
23	+Sonstige Investitionseinzahlungen	826.800	0	0	286.900	0	0
<b>24</b>	<b>Summe der Einzahlungen aus Investitionstätigkeit (Summe der Nummern 19 bis 23)</b>	<b>39.610.900</b>	<b>920.500</b>	<b>900.000</b>	<b>1.547.900</b>	<b>24.505.500</b>	<b>0</b>
25	- Auszahlungen für Anlagevermögen	99.803.900	23.607.500	4.046.000	18.605.200	24.755.500	5.100
26	- Auszahlungen für sonstige Ausleihungen und Kreditgewährungen	1.500.000	0	0	0	0	0
27	- Sonstige Investitionsauszahlungen	1.931.100	0	0	286.900	1.454.300	0
<b>28</b>	<b>Summe der Auszahlungen aus Investitionstätigkeit (Summe der Nummern 25 bis 27)</b>	<b>103.235.000</b>	<b>23.607.500</b>	<b>4.046.000</b>	<b>18.892.100</b>	<b>26.209.800</b>	<b>5.100</b>
<b>29</b>	<b>Saldo der Ein- und Auszahlungen aus Investitionstätigkeit (Saldo der Nummern 24 und 28)</b>	<b>-63.624.100</b>	<b>-22.687.000</b>	<b>-3.146.000</b>	<b>-17.344.200</b>	<b>-1.704.300</b>	<b>-5.100</b>
<b>30</b>	<b>Finanzmittelüberschuss/Finanzmittelfehlbetrag des Teilhaushaltes (Summe der Nummern 18.2 und 29)</b>	<b>-96.561.500</b>	<b>-30.973.000</b>	<b>-12.647.900</b>	<b>-46.717.300</b>	<b>43.110.400</b>	<b>-1.237.100</b>

## 4.5 Teilhaushalte

## Teilhaushalt 1 Verwaltungsleitung



## **Beschreibung des Teilhaushaltes 01 – Verwaltungsleitung**

Der Teilhaushalt 01 umfasst den Bereich des Oberbürgermeisters, des\*der Beigeordneten, des Rechnungsprüfungsamtes, der Bürgerschaftskanzlei, des Beauftragtenbüros sowie die Abteilung Wirtschaft und Tourismus.

### Im Teilhaushalt abgebildete Produkte und Leistungen

(W – kennzeichnet wesentliche Produkte)

<b>Produkt</b>	<b>Leistung</b>	<b>Bezeichnung</b>
11101		Verwaltungssteuerung
	1.1.1.01.01	Verwaltungsleitung/strategisches Controlling
	1.1.1.01.02	Beteiligungsmanagement und -controlling
	1.1.1.01.03	Presse- und Öffentlichkeitsarbeit
	1.1.1.01.04	Personalvertretung (Personalrat, Jugend- und Ausbildungsververtretung, Schwerbehindertenvertretung, Einigungsstelle)
	1.1.1.01.05	Einwerbung von EU Fördergeldern
	1.1.1.01.06	Stabsstelle Stadtсанierung
	1.1.1.01.07	Stabsstelle Digitalisierung
11102		Beauftragtenbüro
	1.1.1.02.01	Beauftragte*r für Familie und Senioren
	1.1.1.02.02	Integrationsbeauftragte*r
	1.1.1.02.03	Behindertenbeauftragte*r
	1.1.1.02.04	Beauftragte*r für Städtepartnerschaften und Internationale Kontakte
	1.1.1.02.05	Beauftragte*r für Prävention und Bürgerbeteiligung
	1.1.1.02.06	Gleichstellungsbeauftragte
11104		Bürgerschaft und Gremien
	1.1.1.04.01	Bürgerschaftskanzlei
	1.1.1.04.02	Bürgerschaft, Fraktionen und Ortsteilvertretungen
	1.1.1.04.03	Ortsteilbudget
11406		Zentrales Fuhrparkmanagement
	1.1.4.06.01	Zentrales Fuhrparkmanagement
11800		Rechnungsprüfung
	1.1.8.00.01	Örtliche Prüfung gem. Kommunalprüfungsgesetz
	1.1.8.00.02	Prüfung der Zuwendungen (Prüfung Verwendungsnachweise)
25300		Tierpark
	2.5.3.00.01	Zuschuss Verwaltung Tierpark
57100		Kommunale Wirtschaftsförderung
	5.7.1.00.01	Maßnahmen zur Verbesserung der Standortfaktoren
	5.7.1.00.02	Vermittlung von Gewerbeflächen und -objekten
	5.7.1.00.03	Marketing und Akquisition einschließlich Ausbau der Zusammenarbeit mit den kommunalen Gründerzentren
	5.7.1.00.04	Kommunale Beratung und Information von Unternehmen
	5.7.1.00.05	Mitgliedsbeitrag für den Verein für Regionalmarketing und -entwicklung Vorpommern e. V.
	5.7.1.00.06	Maßnahmen zur Förderung der Fachkräfteverfügbarkeit
57101		Z4 - Zentrum für Life Science und Plasmatechnologie
	5.7.1.01.01	Z4 - Zentrum für Life Science und Plasmatechnologie
57500		Kommunale Tourismusförderung
	5.7.5.00.01	Förderung des Ausbaus touristischer klimafreundlicher und nachhaltiger Infrastruktur (z. B. Stationsumfang im StadtRad Greifswald-System im Endausbau mit ca. 30 Stationen erzielen)



Produkt	Leistung	Bezeichnung
5.7.5.00.02	Mitarbeit in regionalen und überregionalen Arbeitsgruppen, Pflege der Kontakte zu den regionalen und überregionalen Tourismusvereinen und -verbänden sowie Umsetzung der Stadtmarketingkonzepte mitkoordinieren und überwachen	
5.7.5.00.03	Zuwendungen für die Aktivitäten touristischer Leistungsträger	
5.7.5.00.04	Betrauungsakt Greifswald Marketing GmbH - Evaluierung	
5.7.5.00.05	Förderung des Netzwerkausbaus touristischer Aktivitäten	

#### Verantwortlich für den Teilhaushalt

Herr Dr. Stefan Fassbinder

#### Besondere Bewirtschaftungsregelungen

Für den Teilhaushalt 01 werden folgende Bewirtschaftungsregeln festgelegt:

1. Auszahlungen für Investitionen sind gegenseitig deckungsfähig.
2. Laufende Auszahlungen sind im gesamten Teilhaushalt einseitig deckungsfähig mit Auszahlungen aus Investitionstätigkeit.
3. Laufende Auszahlungen für das Ortsteilbudget im Produkt 11104 decken einseitig die korrespondierenden investiven Auszahlungen.
4. Erträge und Einzahlungen aus Spenden sind zweckgebunden für die entsprechenden Aufwendungen und Auszahlungen zu verwenden.
5. Mehrerträge und Mehreinzahlungen aus Fördermitteln sind zweckgebunden für die entsprechenden Aufwendungen und Auszahlungen zu verwenden.
6. Mehrerträge und Mehreinzahlungen aus der Regulierung von Versicherungsschäden im Bereich der Immobilien sind für Aufwendungen und Auszahlungen im jeweiligen Deckungsring Werterhaltung zu verwenden.
7. Mehrerträge und Mehreinzahlungen aus der Regulierung von Versicherungsschäden sind zweckgebunden für Aufwendungen und Auszahlungen im THH 1 zu verwenden.
8. Zuwendungen für flüchtlingsbedingte Mehrbelastungen sind zweckgebunden für flüchtlingsbedingte Aufwendungen und Auszahlungen zu verwenden.
9. Bisher nicht konkret benannte Mehrerträge und Mehreinzahlungen können bei sachlichem Zusammenhang zur Deckung von Mehraufwendungen und Mehrauszahlungen herangezogen werden.

#### Erläuterungen

##### Aufwendungen für ehrenamtliche Tätigkeit

Für die ehrenamtliche Tätigkeit der Mitglieder der Bürgerschaft, der Ortsteilvertretungen sowie der sachkundigen Einwohner\*innen in den bürgerschaftlichen Gremien ist eine funktions- bzw. sitzungsbezogene Aufwandsentschädigung in Höhe von 430 TEUR je Jahr eingeplant. Hinzu kommen Erstattungen für Betreuungskosten von je 3 TEUR für 2025 und 2026.

##### Aufwendungen für Bürgerhaushalt

Im Produkt „11104 Bürgerschaft und Gremien“ betragen die Aufwendungen für den Bürgerhaushalt in Form der Ortsteilbudgets 69,8 TEUR je Jahr.

## Investitionen

Eine Übersicht der geplanten Investitionen ist in der Investitionsübersicht des Teilhaushaltes 01 sowie im Investitionsprogramm (Punkt 6 des Haushaltsplans) enthalten. Einige größere Maßnahmen sind im Folgenden aufgeführt.

### Produkt 57100 – Kommunale Wirtschaftsförderung

Innerhalb des Finanzplanzeitraumes soll mit dem Digitalen Innovationszentrum Alte Mensa (DIZ) die regionale und überregionale Kooperation zwischen Wirtschaft, Wissenschaft, Verwaltung und weiteren Bereichen weiterentwickelt werden. Geplant ist, dass die für die Maßnahme zur Verfügung gestellten Fördermittel im Finanzplanzeitraum in Höhe von voraussichtlich 14,46 Mio. EUR seitens der Universitäts- und Hansestadt Greifswald in voller Höhe an die WITENO GmbH weitergeleitet werden. Zusätzlich werden durch die Universitäts- und Hansestadt Greifswald 3,0 Mio. EUR in Form eines Gesellschafterdarlehens bereitgestellt. Die WITENO GmbH übernimmt die alleinige Bauherren- und Betreiberfunktion.

Auch für die Modernisierung des Technologiezentrums Vorpommern erfolgt die Weiterleitung geplanter Fördermittel in Höhe von ca. 1,98 Mio. EUR an die WITENO GmbH.

Insbesondere aus denkmalpflegerischer und stadtplanerischer Sicht wird angestrebt, den durch die Bürgerschaft bestätigten Rahmenplan für die Klosterruine (Beschluss Nr. 722-34/97 vom 24.06.1997) und den rechtskräftigen Bebauungsplan Nr. 9 „An der Klosterruine“ umzusetzen. Dazu müssen die durch die ABS gGmbH genutzten Gebäude, welche sich im Eigentum der Universitäts- und Hansestadt Greifswald befinden, abgerissen werden. Die ABS gGmbH ist auf Grundlage ihres gemeinnützigen Gesellschaftszwecks und der wirtschaftlichen Grundlagen nicht in der Lage, in einen Neubau zu investieren, sodass zunächst Planungsleistungen in 2025 für einen Neubau durch die Universitäts- und Hansestadt Greifswald bereitgestellt werden.

# Teilergebnishaushalt 2025 / 2026

## Teilhaushalt: 01

THH 01 Verwaltungsleitung

Ifd. Nr.	Ertrags- und Aufwandsarten (gemäß § 4 Absatz 10 GemHVO-Doppik)	Ergebnis	Ansatz	Ansatz	Ansatz	Planung	Planung
		2023	2024	2025	2026	2027	2028
		in EUR					
		1	2	3	4	5	6
01	+ Steuern und ähnliche Abgaben	0,00	0	0	0	0	0
02	+ Zuwendungen, allgemeine Umlagen und sonstige Transfererträge	754.412,40	717.500	896.100	910.100	1.020.900	1.121.700
03	+ Erträge der sozialen Sicherung	0,00	0	0	0	0	0
04	+ Öffentlich-rechtliche Leistungsentgelte	2,70	0	0	0	0	0
05	+ Privatrechtliche Leistungsentgelte	67.227,81	86.800	88.600	88.600	88.600	88.600
06	+ Kostenerstattungen und Kostenumlagen	7.350,00	1.100	5.500	5.500	5.500	5.500
07	+ Andere aktivierte Eigenleistungen	0,00	0	0	0	0	0
08	+ Zinserträge und sonstige Finanzerträge	-11.704,28	140.000	0	0	0	0
09	+ Sonstige Erträge	14.047,00	8.000	6.000	9.000	9.000	9.000
<b>10</b>	<b>Summe der Erträge (Summe der Nummern 1 bis 9)</b>	<b>831.335,63</b>	<b>953.400</b>	<b>996.200</b>	<b>1.013.200</b>	<b>1.124.000</b>	<b>1.224.800</b>
11	- Personalaufwendungen	3.722.377,52	4.085.400	4.416.900	4.495.600	4.576.600	4.659.500
12	- Versorgungsaufwendungen	244.136,55	260.100	265.300	270.700	276.200	281.800
13	- Aufwendungen für Sach- und Dienstleistungen	188.757,76	272.500	269.000	277.000	227.100	274.800
14	- Abschreibungen	801.976,26	749.800	1.431.400	1.426.900	1.609.200	1.662.400
15	- Zuwendungen, Umlagen und sonstige Transferaufwendungen	1.605.327,40	1.725.400	1.980.500	1.780.600	1.779.800	1.805.800
16	- Aufwendungen der sozialen Sicherung	0,00	0	0	0	0	0
17	- Zinsaufwendungen und sonstige Finanzaufwendungen	25.959,01	0	0	0	0	0
18	- Sonstige Aufwendungen	740.756,54	837.900	1.197.800	1.199.400	1.204.300	1.191.200
<b>19</b>	<b>Summe der Aufwendungen (Summe der Nummern 11 bis 18)</b>	<b>7.329.291,04</b>	<b>7.931.100</b>	<b>9.560.900</b>	<b>9.450.200</b>	<b>9.673.200</b>	<b>9.875.500</b>
<b>20</b>	<b>Jahresergebnis des Teilhaushaltes vor Verrechnung der internen Leistungsbeziehungen und vor Veränderung der Rücklagen (Saldo der Nummern 10 und 19)</b>	<b>-6.497.955,41</b>	<b>-6.977.700</b>	<b>-8.564.700</b>	<b>-8.437.000</b>	<b>-8.549.200</b>	<b>-8.650.700</b>
21	+ Erträge aus internen Leistungsbeziehungen	0,00	0	0	0	0	0
22	- Aufwendungen aus internen Leistungsbeziehungen	58.116,36	55.900	100.800	110.500	126.100	138.100
<b>23</b>	<b>Jahresergebnis des Teilhaushaltes nach der Verrechnung der internen Leistungsbeziehungen und vor Veränderung der Rücklagen (Nummer 20 zuzüglich Nummer 21 abzüglich Nummer 22)</b>	<b>-6.556.071,77</b>	<b>-7.033.600</b>	<b>-8.665.500</b>	<b>-8.547.500</b>	<b>-8.675.300</b>	<b>-8.788.800</b>

Produktübersicht		Ergebnis	Ansatz	Ansatz	Ansatz	Planung	Planung
Produkt	Bezeichnung	2023	2024	2025	2026	2027	2028
in EUR							
1.1.1.01	Verwaltungssteuerung	-2.563.578,88	-2.904.400	-3.099.300	-3.134.400	-3.195.500	-3.253.900
1.1.1.02	Beauftragtenbüro	-435.541,28	-616.600	-684.000	-690.400	-694.200	-704.000
1.1.1.04	Bürgerschaft und Gremien	-630.972,06	-698.200	-1.368.400	-1.396.300	-1.409.800	-1.424.700
1.1.4.06	Zentrales Fuhrparkmanagement	-118.462,25	-108.200	-165.800	-163.600	-163.200	-164.000
1.1.8.00	Rechnungsprüfung	-536.449,91	-543.800	-587.900	-596.500	-607.900	-597.800
2.5.3.00	Tierpark	-300.000,00	-300.000	-300.000	-300.000	-300.000	-300.000
5.7.1.00	Kommunale Wirtschaftsförderung	-1.193.010,26	-1.188.300	-1.385.700	-1.200.000	-1.251.200	-1.297.400
5.7.1.01	Z4 - Zentrum für Life Science und Plasmatechnologie	6.305,80	85.900	-219.900	-220.500	-221.300	-222.000
5.7.5.00	Kommunale Tourismusförderung	-784.362,93	-760.000	-854.500	-845.800	-832.200	-825.000

# Teilfinanzhaushalt 2025 / 2026

## A. Zahlungsübersicht

Teilhaushalt: 01

THH 01 Verwaltungsleitung

Nr.	Ein- und Auszahlungsarten (gem. § 4 Absatz 12 GemHVO-Doppik)	in EUR						
		Ergebnis 2023	Ansatz 2024	Ansatz 2025	Ansatz 2026	Planung 2027	Planung 2028	Planung 2029
1	2	3	4	5	6	7		
01	+ Steuern und ähnliche Abgaben	0,00	0	0	0	0	0	0
02	+ Zuwendungen, allgemeine Umlagen und sonstige Transfereinzahlungen	292.979,22	276.100	227.000	241.000	207.000	241.000	0
03	+ Einzahlungen der sozialen Sicherung	0,00	0	0	0	0	0	0
04	+ Öffentlich-rechtliche Leistungsentgelte	2,70	0	0	0	0	0	0
05	+ Privatrechtliche Leistungsentgelte	66.507,81	86.800	88.600	88.600	88.600	88.600	0
06	+ Kostenerstattungen und Kostenumlagen	7.572,59	1.100	5.500	5.500	5.500	5.500	0
07	+ Zinseinzahlungen und sonstige Finanzeinzahlungen	0,00	0	0	0	0	0	0
08	+ Sonstige laufende Einzahlungen	11.492,00	8.000	6.000	9.000	9.000	9.000	0
<b>09</b>	<b>Summe der laufenden Einzahlungen (Summe der Nummer 1 bis 8)</b>	<b>378.554,32</b>	<b>372.000</b>	<b>327.100</b>	<b>344.100</b>	<b>310.100</b>	<b>344.100</b>	<b>0</b>
10	- Personalauszahlungen	3.618.270,06	3.998.600	4.328.400	4.405.300	4.484.600	4.565.700	0
11	- Versorgungsauszahlungen	247.541,74	340.900	347.800	354.800	362.000	369.300	0
12	- Auszahlungen für Sach- und Dienstleistungen	193.193,85	272.500	269.000	277.000	227.100	274.800	0
13	- Zuwendungen, Umlagen und sonstige Transferauszahlungen	1.621.661,34	1.725.400	1.980.500	1.780.600	1.779.800	1.805.800	0
14	- Auszahlungen der sozialen Sicherung	0,00	0	0	0	0	0	0
15	- Zinsauszahlungen und sonstige Finanzauszahlungen	506,94	0	0	0	0	0	0
16	- Sonstige laufende Auszahlungen	711.302,72	837.900	1.197.800	1.199.400	1.204.300	1.191.200	0
<b>17</b>	<b>Summe der laufenden Auszahlungen (Summe der Nummer 10 bis 16)</b>	<b>6.392.476,65</b>	<b>7.175.300</b>	<b>8.123.500</b>	<b>8.017.100</b>	<b>8.057.800</b>	<b>8.206.800</b>	<b>0</b>
<b>18</b>	<b>jahresbezogener Saldo der laufenden Ein- und Auszahlungen vor planmäßiger Tilgung (Saldo der Nummern 9 und 17)</b>	<b>-6.013.922,33</b>	<b>-6.803.300</b>	<b>-7.796.400</b>	<b>-7.673.000</b>	<b>-7.747.700</b>	<b>-7.862.700</b>	<b>0</b>
18.1	Saldo der internen Ein- und Auszahlungen aus internen Leistungsbeziehungen	-58.116,36	-55.900	-100.800	-110.500	-126.100	-138.100	0
18.2	jahresbezogener Saldo der laufenden Ein- und Auszahlungen vor planmäßiger Tilgung nach Verrechnung der internen Leistungsbeziehungen (Summe der Nummern 18 und 18.1)	-6.072.038,69	-6.859.200	-7.897.200	-7.783.500	-7.873.800	-8.000.800	0
19	+ Einzahlungen aus Investitionszuwendungen	46.637,23	502.400	450.000	7.750.000	10.600.000	647.200	0
20	+ Einzahlungen aus Beiträgen und ähnlichen Entgelten	0,00	0	0	0	0	0	0

# Teilfinanzhaushalt 2025 / 2026

## A. Zahlungsübersicht

Teilhaushalt: 01

THH 01 Verwaltungsleitung

Nr.	Ein- und Auszahlungsarten (gem. § 4 Absatz 12 GemHVO-Doppik)	Ergebnis 2023	Ansatz 2024	Ansatz 2025	Ansatz 2026	Planung 2027	Planung 2028	Planung 2029
1	2	3	4	5	6	7	8	9
21	+ Einzahlungen aus Anlagevermögen	2.556,00	0	3.000	3.000	3.000	3.000	0
22	+ Einzahlungen aus sonstigen Ausleihungen und Kreditgewährungen	0,00	0	0	0	0	0	0
23	+Sonstige Investitionseinzahlungen	0,00	0	0	0	0	0	0
<b>24</b>	<b>Summe der Einzahlungen aus Investitionstätigkeit (Summe der Nummern 19 bis 23)</b>	<b>49.193,23</b>	<b>502.400</b>	<b>453.000</b>	<b>7.753.000</b>	<b>10.603.000</b>	<b>647.200</b>	<b>0</b>
25	- Auszahlungen für Anlagevermögen	5.071.697,38	503.200	1.128.700	4.762.400	10.612.400	649.200	0
26	- Auszahlungen für sonstige Ausleihungen und Kreditgewährungen	0,00	0	1.500.000	1.500.000	0	0	0
27	- Sonstige Investitionsauszahlungen	0,00	0	0	0	0	0	0
<b>28</b>	<b>Summe der Auszahlungen aus Investitionstätigkeit (Summe der Nummern 25 bis 27)</b>	<b>5.071.697,38</b>	<b>503.200</b>	<b>2.628.700</b>	<b>6.262.400</b>	<b>10.612.400</b>	<b>649.200</b>	<b>0</b>
<b>29</b>	<b>Saldo der Ein- und Auszahlungen aus Investitionstätigkeit (Saldo der Nummern 24 und 28)</b>	<b>-5.022.504,15</b>	<b>-800</b>	<b>-2.175.700</b>	<b>1.490.600</b>	<b>-9.400</b>	<b>-2.000</b>	<b>0</b>
<b>30</b>	<b>Finanzmittelüberschuss/Finanzmittelfehlbetrag des Teilhaushaltes (Summe der Nummern 18.2 und 29)</b>	<b>-11.094.542,84</b>	<b>-6.860.000</b>	<b>-10.072.900</b>	<b>-6.292.900</b>	<b>-7.883.200</b>	<b>-8.002.800</b>	<b>0</b>

Produktübersicht Produkt	Bezeichnung	Ergebnis 2023	Ansatz 2024	Ansatz 2025	Ansatz 2026	Planung 2027	Planung 2028	Planung 2029
1.1.1.01	Verwaltungssteuerung	-2.446.191,18	-2.983.200	-3.057.100	-3.091.200	-3.137.300	-3.190.600	0
1.1.1.02	Beauftragtenbüro	-442.270,29	-615.700	-671.900	-677.000	-678.900	-687.000	0
1.1.1.04	Bürgerschaft und Gremien	-621.133,87	-690.300	-1.340.500	-1.353.500	-1.366.900	-1.381.200	0
1.1.4.06	Zentrales Fuhrparkmanagement	-161.355,79	-94.200	-118.400	-119.000	-119.600	-123.300	0
1.1.8.00	Rechnungsprüfung	-503.178,02	-550.700	-572.100	-579.500	-589.300	-577.200	0
2.5.3.00	Tierpark	-315.000,00	-300.000	-300.000	-300.000	-300.000	-300.000	0
5.7.1.00	Kommunale Wirtschaftsförderung	-1.802.768,36	-906.600	-2.567.500	-2.306.000	-817.300	-862.300	0
5.7.1.01	Z4 - Zentrum für Life Science und Plasmatechnologie	-4.015.240,95	86.800	-501.300	3.078.300	77.900	77.500	0
5.7.5.00	Kommunale Tourismusförderung	-729.288,02	-750.200	-843.300	-834.500	-825.700	-820.600	0

# Investitionsübersicht 2025 / 2026

## Teilhaushalt: 01

THH 01 Verwaltungsleitung

Nr.	Einzahlungs- und Auszahlungsarten (gemäß § 4 Absatz 6 GemHVO-Doppik)	Ergebnisse bis einschließlich 2023	Ansätze einschließlich Nachträge 2024	Ansatz 2025	Ansatz 2026	in EUR				Gesamtein-/ -aus- zahlungen	
						Planung 2027	Planung 2028	Planung 2029	Planungs- daten der weiteren Haushalts- jahre bis zum Abschluss der Maßnahme		8
1				3	4	5	6	7	8	9	
<b>Maßnahme: 11104-M00003</b>											
EDV, Umstellung Ratsinformationssystem ALLRIS											
24	Summe der Einzahlungen aus Investitionstätigkeit	0,00	0	0	0	0	0	0	0	0	0
25	- Auszahlungen für Anlagevermögen	15.658,86	0	3.000	0	0	0	0	0	0	18.659
28	Summe der Auszahlungen aus Investitionstätigkeit	15.658,86	0	3.000	0	0	0	0	0	0	18.659
darunter:											
29	Saldo der Ein- und Auszahlungen aus Investitionstätigkeit	-15.658,86	0	-3.000	0	0	0	0	0	0	-18.659
<b>Maßnahme: 11406-M00002</b>											
Fuhrpark - An- und Verkauf von Fahrzeugen oberhalb 10.000 EUR											
24	Summe der Einzahlungen aus Investitionstätigkeit	0,00	0	0	0	0	0	0	0	0	0
25	- Auszahlungen für Anlagevermögen	119.094,61	0	0	0	0	0	0	0	0	119.095
28	Summe der Auszahlungen aus Investitionstätigkeit	119.094,61	0	0	0	0	0	0	0	0	119.095
darunter:											
29	Saldo der Ein- und Auszahlungen aus Investitionstätigkeit	-119.094,61	0	0	0	0	0	0	0	0	-119.095
<b>Maßnahme: 57100-M00006</b>											
Alte Mensa Greifswald (DIZ)											
19	+ Einzahlungen aus Investitionszuwendungen	635.400,00	0	0	4.050.000	9.900.000	514.600	0	0	0	15.100.000

# Investitionsübersicht 2025 / 2026

## Teilhaushalt: 01

THH 01 Verwaltungsleitung

Nr.	Einzahlungs- und Auszahlungsarten (gemäß § 4 Absatz 6 GemHVO-Doppik)	Ergebnisse bis einschließlich 2023	Ansätze einschließlich Nachträge 2024	Ansatz 2025	Ansatz 2026	in EUR				Gesamtein-/ -aus- zahlungen
						Planung 2027	Planung 2028	Planung 2029	Planungs- daten der weiteren Haushalts- jahre bis zum Abschluss der Maßnahme	
1	2	3	4	5	6	7	8	9		
<b>24</b>	<b>Summe der Einzahlungen aus Investitionstätigkeit</b>	<b>635.400,00</b>	<b>0</b>	<b>0</b>	<b>4.050.000</b>	<b>9.900.000</b>	<b>514.600</b>	<b>0</b>	<b>0</b>	<b>15.100.000</b>
25	- Auszahlungen für Anlagevermögen	0,00	0	0	4.050.000	9.900.000	514.600	0	0	14.464.600
26	- Auszahlungen für sonstige Ausleihungen und Kreditgewährungen	0,00	0	1.500.000	1.500.000	0	0	0	0	3.000.000
<b>28</b>	<b>Summe der Auszahlungen aus Investitionstätigkeit</b>	<b>0,00</b>	<b>0</b>	<b>1.500.000</b>	<b>5.550.000</b>	<b>9.900.000</b>	<b>514.600</b>	<b>0</b>	<b>0</b>	<b>17.464.600</b>
	darunter:									
<b>29</b>	<b>Saldo der Ein- und Auszahlungen aus Investitionstätigkeit</b>	<b>635.400,00</b>	<b>0</b>	<b>-1.500.000</b>	<b>-1.500.000</b>	<b>0</b>	<b>0</b>	<b>0</b>	<b>0</b>	<b>-2.364.600</b>
<b>Maßnahme: 57100-M00007</b>										
<b>Investitionskostenzuschuss</b>										
<b>24</b>	<b>Summe der Einzahlungen aus Investitionstätigkeit</b>	<b>0,00</b>	<b>0</b>	<b>0</b>	<b>0</b>	<b>0</b>	<b>0</b>	<b>0</b>	<b>0</b>	<b>0</b>
25	- Auszahlungen für Anlagevermögen	500.000,00	0	0	0	0	0	0	0	500.000
<b>28</b>	<b>Summe der Auszahlungen aus Investitionstätigkeit</b>	<b>500.000,00</b>	<b>0</b>	<b>0</b>	<b>0</b>	<b>0</b>	<b>0</b>	<b>0</b>	<b>0</b>	<b>500.000</b>
	darunter:									
<b>29</b>	<b>Saldo der Ein- und Auszahlungen aus Investitionstätigkeit</b>	<b>-500.000,00</b>	<b>0</b>	<b>0</b>	<b>0</b>	<b>0</b>	<b>0</b>	<b>0</b>	<b>0</b>	<b>-500.000</b>
<b>Maßnahme: 57100-M00008</b>										
<b>Umbau und Modernisierung des Technologiezentrums</b>										
<b>Vorpommern</b>										
19	+ Einzahlungen aus Investitionszuwendungen	717.370,85	500.000	450.000	700.000	132.600	0	0	0	3.199.971

# Investitionsübersicht 2025 / 2026

**Teilhaushalt: 01**  
THH 01 Verwaltungsleitung

Nr.	Einzahlungs- und Auszahlungsarten (gemäß § 4 Absatz 6 GemHVO-Doppik)	Ergebnisse bis einschließlich 2023	Ansätze einschließlich Nachträge 2024	Ansatz 2025	Ansatz 2026	in EUR				Planungs- daten der weiteren Haushalts- jahre bis zum Abschluss der Maßnahme	Gesamtein-/ -aus- zahlungen	
						Planung 2027	Planung 2028	Planung 2029	7			8
1				3	4	5	6	7	8	9		
24	Summe der Einzahlungen aus Investitionstätigkeit	717.370,85	500.000	450.000	700.000	700.000	132.600	0	0	0	3.199.971	
25	- Auszahlungen für Anlagevermögen	717.370,85	500.000	450.000	700.000	700.000	132.600	0	0	0	3.199.971	
28	Summe der Auszahlungen aus Investitionstätigkeit	717.370,85	500.000	450.000	700.000	700.000	132.600	0	0	0	3.199.971	
	darunter:											
29	Saldo der Ein- und Auszahlungen aus Investitionstätigkeit	0,00	0	0	0	0	0	0	0	0	0	
	<b>Maßnahme: 57100-M00010</b> Aufwertung Klosterruine (Neubau ABS Gebäude)											
24	Summe der Einzahlungen aus Investitionstätigkeit	0,00	0	0	0	0	0	0	0	0	0	
25	- Auszahlungen für Anlagevermögen	0,00	0	75.000	0	0	0	0	0	0	7.075.000	
28	Summe der Auszahlungen aus Investitionstätigkeit	0,00	0	75.000	0	0	0	0	0	0	7.075.000	
	darunter:											
29	Saldo der Ein- und Auszahlungen aus Investitionstätigkeit	0,00	0	-75.000	0	0	0	0	0	0	-7.075.000	
	<b>Maßnahme: 57100-M11002</b> Z4 - Zentrum für Life Science und Plasmatechnologie											
19	+ Einzahlungen aus Investitionszuwendungen	16.474.211,82	0	0	3.000.000	0	0	0	0	0	19.474.212	
24	Summe der Einzahlungen aus Investitionstätigkeit	16.474.211,82	0	0	3.000.000	0	0	0	0	0	19.474.212	
25	- Auszahlungen für Anlagevermögen	38.470.620,85	0	580.000	0	0	0	0	0	0	39.050.621	



# Investitionsübersicht 2025 / 2026

## Teilhaushalt: 01

THH 01 Verwaltungsleitung

Nr.	Einzahlungs- und Auszahlungsarten (gemäß § 4 Absatz 6 GemHVO-Doppik)	Ergebnisse bis einschließlich 2023	Ansätze einschließlich Nachträge 2024	Ansatz 2025	Ansatz 2026	in EUR				Gesamtein-/ -aus- zahlungen	
						Planung 2027	Planung 2028	Planung 2029	Planungs- daten der weiteren Haushalts- jahre bis zum Abschluss der Maßnahme		8
1				3	4	5	6	7	8	9	
28	Summe der Auszahlungen aus Investitionstätigkeit	38.470.620,85	0	580.000	0	0	0	0	0	0	39.050.621
	darunter:										
29	Saldo der Ein- und Auszahlungen aus Investitionstätigkeit	-21.996.409,03	0	-580.000	3.000.000	0	0	0	0	0	-19.576.409
	Maßnahme: 57500-M00005 Gewerbliche Schutzrechte und ähnliche Rechte und Werte sowie Lizenzen an solchen Rechten und Werten										
19	+ Einzahlungen aus Investitionszuwendungen	46.637,23	0	0	0	0	0	0	0	0	46.637
24	Summe der Einzahlungen aus Investitionstätigkeit	46.637,23	0	0	0	0	0	0	0	0	46.637
25	- Auszahlungen für Anlagevermögen	82.329,38	0	0	0	0	0	0	0	0	82.329
28	Summe der Auszahlungen aus Investitionstätigkeit	82.329,38	0	0	0	0	0	0	0	0	82.329
	darunter:										
29	Saldo der Ein- und Auszahlungen aus Investitionstätigkeit	-35.692,15	0	0	0	0	0	0	0	0	-35.692

# Investitionsübersicht 2025 / 2026

**Teilhaushalt: 01**  
THH 01 Verwaltungsleitung

Nr.	Einzahlungs- und Auszahlungsarten (gemäß § 4 Absatz 6 GemHVO-Doppik)	Ergebnisse bis einschließlich 2023	Ansätze einschließlich Nachträge 2024	Ansatz 2025	Ansatz 2026	in EUR					Gesamtein-/ -aus- zahlungen
						Planung 2027	Planung 2028	Planung 2029	Planungs- daten der weiteren Haushalts- jahre bis zum Abschluss der Maßnahme	8	
1			2	3	4	5	6	7	8	9	
24	Summe der Einzahlungen aus Investitionstätigkeit	8.250,00	2.400	3.000	3.000	3.000	0	0	0	0	19.650
28	Summe der Auszahlungen aus Investitionstätigkeit	186.183,85	3.200	20.700	12.400	12.400	2.000	0	2.000	0	238.884
29	Saldo der Ein- und Auszahlungen aus Investitionstätigkeit	-177.933,85	-800	-17.700	-9.400	-9.400	-2.000	0	-2.000	0	-219.234

# Zugeordnete Produkte im Teilergebnishaushalt 2025

Teilhaushalt: 01 - THH 01 Verwaltungsleitung

lfd. Nr.	Ertrags- und Aufwandsarten (gemäß § 4 Absatz 5 GemHVO-Doppik)	Summe aller Produkte	wesentliche Produkte	sonstige Produkte			
				1.1.1.01	1.1.1.02	1.1.1.04	1.1.4.06
in EUR							
01	+ Steuern und ähnliche Abgaben	0		0	0	0	0
02	+ Zuwendungen, allgemeine Umlagen und sonstige Transfererträge	896.100		70.600	157.000	0	0
03	+ Erträge der sozialen Sicherung	0		0	0	0	0
04	+ Öffentlich-rechtliche Leistungsentgelte	0		0	0	0	0
05	+ Privatrechtliche Leistungsentgelte	88.600		0	0	0	1.800
06	+ Kostenerstattungen und Kostenumlagen	5.500		500	5.000	0	0
07	+ Andere aktivierte Eigenleistungen	0		0	0	0	0
08	+ Zinserträge und sonstige Finanzerträge	0		0	0	0	0
09	+ Sonstige Erträge	6.000		6.000	0	0	0
<b>10</b>	<b>Summe der Erträge (Summe der Nummern 1 bis 9)</b>	<b>996.200</b>		<b>77.100</b>	<b>162.000</b>	<b>0</b>	<b>1.800</b>
11	- Personalaufwendungen	4.416.900		2.463.700	360.900	607.300	34.200
12	- Versorgungsaufwendungen	265.300		192.700	0	18.900	0
13	- Aufwendungen für Sach- und Dienstleistungen	269.000		133.000	45.800	14.000	30.600
14	- Abschreibungen	1.431.400		8.200	0	31.400	31.500
15	- Zuwendungen, Umlagen und sonstige Transferaufwendungen	1.980.500		13.000	384.000	69.800	0
16	- Aufwendungen der sozialen Sicherung	0		0	0	0	0
17	- Zinsaufwendungen und sonstige Finanzaufwendungen	0		0	0	0	0
18	- Sonstige Aufwendungen	1.197.800		325.000	43.200	619.800	58.400
<b>19</b>	<b>Summe der Aufwendungen (Summe der Nummern 11 bis 18)</b>	<b>9.560.900</b>		<b>3.135.600</b>	<b>833.900</b>	<b>1.361.200</b>	<b>154.700</b>
<b>20</b>	<b>Jahresergebnis des Teilhaushaltes vor Verrechnung der internen Leistungsbeziehungen und vor Veränderung der Rücklagen (Saldo der Nummern 10 und 19)</b>	<b>-8.564.700</b>		<b>-3.058.500</b>	<b>-671.900</b>	<b>-1.361.200</b>	<b>-152.900</b>
21	+ Erträge aus internen Leistungsbeziehungen	0		0	0	0	0
22	- Aufwendungen aus internen Leistungsbeziehungen	100.800		40.800	12.100	7.200	12.900
<b>23</b>	<b>Jahresergebnis des Teilhaushaltes nach der Verrechnung der internen Leistungsbeziehungen und vor Veränderung der Rücklagen (Nummer 20 zuzüglich Nummer 21 abzüglich Nummer 22)</b>	<b>-8.665.500</b>		<b>-3.099.300</b>	<b>-684.000</b>	<b>-1.368.400</b>	<b>-165.800</b>

# Zugeordnete Produkte im Teilergebnishaushalt 2025

Teilhaushalt: 01 - THH 01 Verwaltungsleitung

lfd. Nr.	Ertrags- und Aufwandsarten (gemäß § 4 Absatz 5 GemHVO-Doppik)	Summe aller Produkte	sonstige Produkte				
			1.1.8.00	2.5.3.00	5.7.1.00	5.7.1.01	5.7.5.00
in EUR							
01	+ Steuern und ähnliche Abgaben	0	0	0	0	0	0
02	+ Zuwendungen, allgemeine Umlagen und sonstige Transfererträge	896.100	0	0	452.200	205.600	10.700
03	+ Erträge der sozialen Sicherung	0	0	0	0	0	0
04	+ Öffentlich-rechtliche Leistungsentgelte	0	0	0	0	0	0
05	+ Privatrechtliche Leistungsentgelte	88.600	0	0	0	86.800	0
06	+ Kostenerstattungen und Kostenumlagen	5.500	0	0	0	0	0
07	+ Andere aktivierte Eigenleistungen	0	0	0	0	0	0
08	+ Zinserträge und sonstige Finanzerträge	0	0	0	0	0	0
09	+ Sonstige Erträge	6.000	0	0	0	0	0
<b>10</b>	<b>Summe der Erträge (Summe der Nummern 1 bis 9)</b>	<b>996.200</b>	<b>0</b>	<b>0</b>	<b>452.200</b>	<b>292.400</b>	<b>10.700</b>
11	- Personalaufwendungen	4.416.900	471.200	0	367.700	0	111.900
12	- Versorgungsaufwendungen	265.300	53.700	0	0	0	0
13	- Aufwendungen für Sach- und Dienstleistungen	269.000	6.000	0	5.300	700	33.600
14	- Abschreibungen	1.431.400	1.800	0	835.700	502.400	20.400
15	- Zuwendungen, Umlagen und sonstige Transferaufwendungen	1.980.500	0	300.000	575.700	0	638.000
16	- Aufwendungen der sozialen Sicherung	0	0	0	0	0	0
17	- Zinsaufwendungen und sonstige Finanzaufwendungen	0	0	0	0	0	0
18	- Sonstige Aufwendungen	1.197.800	42.400	0	43.800	7.400	57.800
<b>19</b>	<b>Summe der Aufwendungen (Summe der Nummern 11 bis 18)</b>	<b>9.560.900</b>	<b>575.100</b>	<b>300.000</b>	<b>1.828.200</b>	<b>510.500</b>	<b>861.700</b>
<b>20</b>	<b>Jahresergebnis des Teilhaushaltes vor Verrechnung der internen Leistungsbeziehungen und vor Veränderung der Rücklagen (Saldo der Nummern 10 und 19)</b>	<b>-8.564.700</b>	<b>-575.100</b>	<b>-300.000</b>	<b>-1.376.000</b>	<b>-218.100</b>	<b>-851.000</b>
21	+ Erträge aus internen Leistungsbeziehungen	0	0	0	0	0	0
22	- Aufwendungen aus internen Leistungsbeziehungen	100.800	12.800	0	9.700	1.800	3.500
<b>23</b>	<b>Jahresergebnis des Teilhaushaltes nach der Verrechnung der internen Leistungsbeziehungen und vor Veränderung der Rücklagen (Nummer 20 zuzüglich Nummer 21 abzüglich Nummer 22)</b>	<b>-8.665.500</b>	<b>-587.900</b>	<b>-300.000</b>	<b>-1.385.700</b>	<b>-219.900</b>	<b>-854.500</b>

# Zugeordnete Produkte im Teilfinanzhaushalt 2025

Teilhaushalt: 01 - THH 01 Verwaltungsleitung

lfd. Nr.	Ein- und Auszahlungsarten (gemäß § 4 Absatz 6 GemHVO-Doppik)	Summe aller Produkte	wesentliche Produkte	sonstige Produkte			
				1.1.1.01	1.1.1.02	1.1.1.04	1.1.4.06
in EUR							
01	+ Steuern und ähnliche Abgaben	0		0	0	0	0
02	+ Zuwendungen, allgemeine Umlagen und sonstige Transfereinzahlungen	227.000		70.000	157.000	0	0
03	+ Einzahlungen der sozialen Sicherung	0		0	0	0	0
04	+ Öffentlich-rechtliche Leistungsentgelte	0		0	0	0	0
05	+ Privatrechtliche Leistungsentgelte	88.600		0	0	0	1.800
06	+ Kostenerstattungen und Kostenumlagen	5.500		500	5.000	0	0
07	+ Zinseinzahlungen und sonstige Finanzeinzahlungen	0		0	0	0	0
08	+ Sonstige laufende Einzahlungen	6.000		6.000	0	0	0
<b>09</b>	<b>Summe der laufenden Einzahlungen (Summe der Nummer 1 bis 8)</b>	<b>327.100</b>		<b>76.500</b>	<b>162.000</b>	<b>0</b>	<b>1.800</b>
10	- Personalauszahlungen	4.328.400		2.391.800	360.900	603.800	34.200
11	- Versorgungsauszahlungen	347.800		264.600	0	18.900	0
12	- Auszahlungen für Sach- und Dienstleistungen	269.000		133.000	45.800	14.000	30.600
13	- Zuwendungen, Umlagen und sonstige Transferauszahlungen	1.980.500		13.000	384.000	69.800	0
14	- Auszahlungen der sozialen Sicherung	0		0	0	0	0
15	- Zinsauszahlungen und sonstige Finanzauszahlungen	0		0	0	0	0
16	- Sonstige laufende Auszahlungen	1.197.800		325.000	43.200	619.800	58.400
<b>17</b>	<b>Summe der laufenden Auszahlungen (Summe der Nummer 10 bis 16)</b>	<b>8.123.500</b>		<b>3.127.400</b>	<b>833.900</b>	<b>1.326.300</b>	<b>123.200</b>
<b>18</b>	<b>jahresbezogener Saldo der laufenden Ein- und Auszahlungen vor planmäßiger Tilgung (Saldo der Nummern 9 und 17)</b>	<b>-7.796.400</b>		<b>-3.050.900</b>	<b>-671.900</b>	<b>-1.326.300</b>	<b>-121.400</b>
	18.1 Saldo der internen Ein- und Auszahlungen aus internen Leistungsbeziehungen	-100.800		-40.800	-12.100	-7.200	-12.900
	18.2 jahresbezogener Saldo der laufenden Ein- und Auszahlungen vor planmäßiger Tilgung nach Verrechnung der internen Leistungsbeziehungen (Summe der Nummern 18 und 18.1)	-7.897.200		-3.091.700	-684.000	-1.333.500	-134.300
19	+ Einzahlungen aus Investitionszuwendungen	450.000		0	0	0	0
20	+ Einzahlungen aus Beiträgen und ähnlichen Entgelten	0		0	0	0	0
21	+ Einzahlungen aus Anlagevermögen	3.000		0	0	0	3.000
22	+ Einzahlungen aus sonstigen Ausleihungen und Kreditgewährungen	0		0	0	0	0
23	+ Sonstige Investitionseinzahlungen	0		0	0	0	0
<b>24</b>	<b>Summe der Einzahlungen aus Investitionstätigkeit (Summe der Nummern 19 bis 23)</b>	<b>453.000</b>		<b>0</b>	<b>0</b>	<b>0</b>	<b>3.000</b>
25	- Auszahlungen für Anlagevermögen	1.128.700		6.200	0	14.200	0
26	- Auszahlungen für sonstige Ausleihungen und Kreditgewährungen	1.500.000		0	0	0	0
27	- Sonstige Investitionsauszahlungen	0		0	0	0	0
<b>28</b>	<b>Summe der Auszahlungen aus Investitionstätigkeit (Summe der Nummern 25 bis 27)</b>	<b>2.628.700</b>		<b>6.200</b>	<b>0</b>	<b>14.200</b>	<b>0</b>
<b>29</b>	<b>Saldo der Ein- und Auszahlungen aus Investitionstätigkeit (Saldo der Nummern 24 und 28)</b>	<b>-2.175.700</b>		<b>-6.200</b>	<b>0</b>	<b>-14.200</b>	<b>3.000</b>
<b>30</b>	<b>Finanzmittelüberschuss/Finanzmittelfehlbetrag des Teilhaushaltes (Summe der Nummern 18.2 und 29)</b>	<b>-10.072.900</b>		<b>-3.097.900</b>	<b>-684.000</b>	<b>-1.347.700</b>	<b>-131.300</b>

# Zugeordnete Produkte im Teilfinanzhaushalt 2025

Teilhaushalt: 01 - THH 01 Verwaltungsleitung

lfd. Nr.	Ein- und Auszahlungsarten (gemäß § 4 Absatz 6 GemHVO-Doppik)	Summe aller Produkte	sonstige Produkte				
			1.1.8.00	2.5.3.00	5.7.1.00	5.7.1.01	5.7.5.00
in EUR							
01	+ Steuern und ähnliche Abgaben	0	0	0	0	0	0
02	+ Zuwendungen, allgemeine Umlagen und sonstige Transfereinzahlungen	227.000	0	0	0	0	0
03	+ Einzahlungen der sozialen Sicherung	0	0	0	0	0	0
04	+ Öffentlich-rechtliche Leistungsentgelte	0	0	0	0	0	0
05	+ Privatrechtliche Leistungsentgelte	88.600	0	0	0	86.800	0
06	+ Kostenerstattungen und Kostenumlagen	5.500	0	0	0	0	0
07	+ Zinseinzahlungen und sonstige Finanzeinzahlungen	0	0	0	0	0	0
08	+ Sonstige laufende Einzahlungen	6.000	0	0	0	0	0
<b>09</b>	<b>Summe der laufenden Einzahlungen (Summe der Nummer 1 bis 8)</b>	<b>327.100</b>	<b>0</b>	<b>0</b>	<b>0</b>	<b>86.800</b>	<b>0</b>
10	- Personalauszahlungen	4.328.400	458.100	0	367.700	0	111.900
11	- Versorgungsauszahlungen	347.800	64.300	0	0	0	0
12	- Auszahlungen für Sach- und Dienstleistungen	269.000	6.000	0	5.300	700	33.600
13	- Zuwendungen, Umlagen und sonstige Transferauszahlungen	1.980.500	0	300.000	575.700	0	638.000
14	- Auszahlungen der sozialen Sicherung	0	0	0	0	0	0
15	- Zinsauszahlungen und sonstige Finanzauszahlungen	0	0	0	0	0	0
16	- Sonstige laufende Auszahlungen	1.197.800	42.400	0	43.800	7.400	57.800
<b>17</b>	<b>Summe der laufenden Auszahlungen (Summe der Nummer 10 bis 16)</b>	<b>8.123.500</b>	<b>570.800</b>	<b>300.000</b>	<b>992.500</b>	<b>8.100</b>	<b>841.300</b>
<b>18</b>	<b>jahresbezogener Saldo der laufenden Ein- und Auszahlungen vor planmäßiger Tilgung (Saldo der Nummern 9 und 17)</b>	<b>-7.796.400</b>	<b>-570.800</b>	<b>-300.000</b>	<b>-992.500</b>	<b>78.700</b>	<b>-841.300</b>
	18.1 Saldo der internen Ein- und Auszahlungen aus internen Leistungsbeziehungen	-100.800	-12.800	0	-9.700	-1.800	-3.500
	18.2 jahresbezogener Saldo der laufenden Ein- und Auszahlungen vor planmäßiger Tilgung nach Verrechnung der internen Leistungsbeziehungen (Summe der Nummern 18 und 18.1)	-7.897.200	-583.600	-300.000	-1.002.200	76.900	-844.800
19	+ Einzahlungen aus Investitionszuwendungen	450.000	0	0	450.000	0	0
20	+ Einzahlungen aus Beiträgen und ähnlichen Entgelten	0	0	0	0	0	0
21	+ Einzahlungen aus Anlagevermögen	3.000	0	0	0	0	0
22	+ Einzahlungen aus sonstigen Ausleihungen und Kreditgewährungen	0	0	0	0	0	0
23	+ Sonstige Investitionseinzahlungen	0	0	0	0	0	0
<b>24</b>	<b>Summe der Einzahlungen aus Investitionstätigkeit (Summe der Nummern 19 bis 23)</b>	<b>453.000</b>	<b>0</b>	<b>0</b>	<b>450.000</b>	<b>0</b>	<b>0</b>
25	- Auszahlungen für Anlagevermögen	1.128.700	1.300	0	525.000	580.000	2.000
26	- Auszahlungen für sonstige Ausleihungen und Kreditgewährungen	1.500.000	0	0	1.500.000	0	0
27	- Sonstige Investitionsauszahlungen	0	0	0	0	0	0
<b>28</b>	<b>Summe der Auszahlungen aus Investitionstätigkeit (Summe der Nummern 25 bis 27)</b>	<b>2.628.700</b>	<b>1.300</b>	<b>0</b>	<b>2.025.000</b>	<b>580.000</b>	<b>2.000</b>
<b>29</b>	<b>Saldo der Ein- und Auszahlungen aus Investitionstätigkeit (Saldo der Nummern 24 und 28)</b>	<b>-2.175.700</b>	<b>-1.300</b>	<b>0</b>	<b>-1.575.000</b>	<b>-580.000</b>	<b>-2.000</b>
<b>30</b>	<b>Finanzmittelüberschuss/Finanzmittelfehlbetrag des Teilhaushaltes (Summe der Nummern 18.2 und 29)</b>	<b>-10.072.900</b>	<b>-584.900</b>	<b>-300.000</b>	<b>-2.577.200</b>	<b>-503.100</b>	<b>-846.800</b>

# Zugeordnete Produkte im Teilergebnishaushalt 2026

Teilhaushalt: 01 - THH 01 Verwaltungsleitung

lfd. Nr.	Ertrags- und Aufwandsarten (gemäß § 4 Absatz 5 GemHVO-Doppik)	Summe aller Produkte	wesentliche Produkte	sonstige Produkte			
				1.1.1.01	1.1.1.02	1.1.1.04	1.1.4.06
in EUR							
01	+ Steuern und ähnliche Abgaben	0		0	0	0	0
02	+ Zuwendungen, allgemeine Umlagen und sonstige Transfererträge	910.100		88.600	153.000	0	0
03	+ Erträge der sozialen Sicherung	0		0	0	0	0
04	+ Öffentlich-rechtliche Leistungsentgelte	0		0	0	0	0
05	+ Privatrechtliche Leistungsentgelte	88.600		0	0	0	1.800
06	+ Kostenerstattungen und Kostenumlagen	5.500		500	5.000	0	0
07	+ Andere aktivierte Eigenleistungen	0		0	0	0	0
08	+ Zinserträge und sonstige Finanzerträge	0		0	0	0	0
09	+ Sonstige Erträge	9.000		9.000	0	0	0
<b>10</b>	<b>Summe der Erträge (Summe der Nummern 1 bis 9)</b>	<b>1.013.200</b>		<b>98.100</b>	<b>158.000</b>	<b>0</b>	<b>1.800</b>
11	- Personalaufwendungen	4.495.600		2.512.900	368.000	610.700	34.800
12	- Versorgungsaufwendungen	270.700		196.500	0	19.300	0
13	- Aufwendungen für Sach- und Dienstleistungen	277.000		156.700	43.300	8.400	30.600
14	- Abschreibungen	1.426.900		8.400	0	31.000	28.600
15	- Zuwendungen, Umlagen und sonstige Transferaufwendungen	1.780.600		13.000	384.000	69.800	0
16	- Aufwendungen der sozialen Sicherung	0		0	0	0	0
17	- Zinsaufwendungen und sonstige Finanzaufwendungen	0		0	0	0	0
18	- Sonstige Aufwendungen	1.199.400		299.300	39.700	648.900	58.400
<b>19</b>	<b>Summe der Aufwendungen (Summe der Nummern 11 bis 18)</b>	<b>9.450.200</b>		<b>3.186.800</b>	<b>835.000</b>	<b>1.388.100</b>	<b>152.400</b>
<b>20</b>	<b>Jahresergebnis des Teilhaushaltes vor Verrechnung der internen Leistungsbeziehungen und vor Veränderung der Rücklagen (Saldo der Nummern 10 und 19)</b>	<b>-8.437.000</b>		<b>-3.088.700</b>	<b>-677.000</b>	<b>-1.388.100</b>	<b>-150.600</b>
21	+ Erträge aus internen Leistungsbeziehungen	0		0	0	0	0
22	- Aufwendungen aus internen Leistungsbeziehungen	110.500		45.700	13.400	8.200	13.000
<b>23</b>	<b>Jahresergebnis des Teilhaushaltes nach der Verrechnung der internen Leistungsbeziehungen und vor Veränderung der Rücklagen (Nummer 20 zuzüglich Nummer 21 abzüglich Nummer 22)</b>	<b>-8.547.500</b>		<b>-3.134.400</b>	<b>-690.400</b>	<b>-1.396.300</b>	<b>-163.600</b>

# Zugeordnete Produkte im Teilergebnishaushalt 2026

Teilhaushalt: 01 - THH 01 Verwaltungsleitung

lfd. Nr.	Ertrags- und Aufwandsarten (gemäß § 4 Absatz 5 GemHVO-Doppik)	Summe aller Produkte	sonstige Produkte				
			1.1.8.00	2.5.3.00	5.7.1.00	5.7.1.01	5.7.5.00
in EUR							
01	+ Steuern und ähnliche Abgaben	0	0	0	0	0	0
02	+ Zuwendungen, allgemeine Umlagen und sonstige Transfererträge	910.100	0	0	452.200	205.600	10.700
03	+ Erträge der sozialen Sicherung	0	0	0	0	0	0
04	+ Öffentlich-rechtliche Leistungsentgelte	0	0	0	0	0	0
05	+ Privatrechtliche Leistungsentgelte	88.600	0	0	0	86.800	0
06	+ Kostenerstattungen und Kostenumlagen	5.500	0	0	0	0	0
07	+ Andere aktivierte Eigenleistungen	0	0	0	0	0	0
08	+ Zinserträge und sonstige Finanzerträge	0	0	0	0	0	0
09	+ Sonstige Erträge	9.000	0	0	0	0	0
<b>10</b>	<b>Summe der Erträge (Summe der Nummern 1 bis 9)</b>	<b>1.013.200</b>	<b>0</b>	<b>0</b>	<b>452.200</b>	<b>292.400</b>	<b>10.700</b>
11	- Personalaufwendungen	4.495.600	480.700	0	374.700	0	113.800
12	- Versorgungsaufwendungen	270.700	54.900	0	0	0	0
13	- Aufwendungen für Sach- und Dienstleistungen	277.000	7.000	0	6.700	700	23.600
14	- Abschreibungen	1.426.900	400	0	835.700	502.400	20.400
15	- Zuwendungen, Umlagen und sonstige Transferaufwendungen	1.780.600	0	300.000	380.800	0	633.000
16	- Aufwendungen der sozialen Sicherung	0	0	0	0	0	0
17	- Zinsaufwendungen und sonstige Finanzaufwendungen	0	0	0	0	0	0
18	- Sonstige Aufwendungen	1.199.400	39.400	0	43.800	7.800	62.100
<b>19</b>	<b>Summe der Aufwendungen (Summe der Nummern 11 bis 18)</b>	<b>9.450.200</b>	<b>582.400</b>	<b>300.000</b>	<b>1.641.700</b>	<b>510.900</b>	<b>852.900</b>
<b>20</b>	<b>Jahresergebnis des Teilhaushaltes vor Verrechnung der internen Leistungsbeziehungen und vor Veränderung der Rücklagen (Saldo der Nummern 10 und 19)</b>	<b>-8.437.000</b>	<b>-582.400</b>	<b>-300.000</b>	<b>-1.189.500</b>	<b>-218.500</b>	<b>-842.200</b>
21	+ Erträge aus internen Leistungsbeziehungen	0	0	0	0	0	0
22	- Aufwendungen aus internen Leistungsbeziehungen	110.500	14.100	0	10.500	2.000	3.600
<b>23</b>	<b>Jahresergebnis des Teilhaushaltes nach der Verrechnung der internen Leistungsbeziehungen und vor Veränderung der Rücklagen (Nummer 20 zuzüglich Nummer 21 abzüglich Nummer 22)</b>	<b>-8.547.500</b>	<b>-596.500</b>	<b>-300.000</b>	<b>-1.200.000</b>	<b>-220.500</b>	<b>-845.800</b>



# Zugeordnete Produkte im Teilfinanzhaushalt 2026


Teilhaushalt: 01 - THH 01 Verwaltungsleitung

Ifd. Nr.	Ein- und Auszahlungsarten (gemäß § 4 Absatz 6 GemHVO-Doppik)	Summe aller Produkte	wesentliche Produkte	sonstige Produkte			
				1.1.1.01	1.1.1.02	1.1.1.04	1.1.4.06
in EUR							
01	+ Steuern und ähnliche Abgaben	0		0	0	0	0
02	+ Zuwendungen, allgemeine Umlagen und sonstige Transfereinzahlungen	241.000		88.000	153.000	0	0
03	+ Einzahlungen der sozialen Sicherung	0		0	0	0	0
04	+ Öffentlich-rechtliche Leistungsentgelte	0		0	0	0	0
05	+ Privatrechtliche Leistungsentgelte	88.600		0	0	0	1.800
06	+ Kostenerstattungen und Kostenumlagen	5.500		500	5.000	0	0
07	+ Zinseinzahlungen und sonstige Finanzeinzahlungen	0		0	0	0	0
08	+ Sonstige laufende Einzahlungen	9.000		9.000	0	0	0
<b>09</b>	<b>Summe der laufenden Einzahlungen (Summe der Nummer 1 bis 8)</b>	<b>344.100</b>		<b>97.500</b>	<b>158.000</b>	<b>0</b>	<b>1.800</b>
10	- Personalauszahlungen	4.405.300		2.439.500	368.000	607.100	34.800
11	- Versorgungsauszahlungen	354.800		269.800	0	19.300	0
12	- Auszahlungen für Sach- und Dienstleistungen	277.000		156.700	43.300	8.400	30.600
13	- Zuwendungen, Umlagen und sonstige Transferauszahlungen	1.780.600		13.000	384.000	69.800	0
14	- Auszahlungen der sozialen Sicherung	0		0	0	0	0
15	- Zinsauszahlungen und sonstige Finanzauszahlungen	0		0	0	0	0
16	- Sonstige laufende Auszahlungen	1.199.400		299.300	39.700	648.900	58.400
<b>17</b>	<b>Summe der laufenden Auszahlungen (Summe der Nummer 10 bis 16)</b>	<b>8.017.100</b>		<b>3.178.300</b>	<b>835.000</b>	<b>1.353.500</b>	<b>123.800</b>
<b>18</b>	<b>jahresbezogener Saldo der laufenden Ein- und Auszahlungen vor planmäßiger Tilgung (Saldo der Nummern 9 und 17)</b>	<b>-7.673.000</b>		<b>-3.080.800</b>	<b>-677.000</b>	<b>-1.353.500</b>	<b>-122.000</b>
	18.1 Saldo der internen Ein- und Auszahlungen aus internen Leistungsbeziehungen	-110.500		-45.700	-13.400	-8.200	-13.000
	18.2 jahresbezogener Saldo der laufenden Ein- und Auszahlungen vor planmäßiger Tilgung nach Verrechnung der internen Leistungsbeziehungen (Summe der Nummern 18 und 18.1)	-7.783.500		-3.126.500	-690.400	-1.361.700	-135.000
19	+ Einzahlungen aus Investitionszuwendungen	7.750.000		0	0	0	0
20	+ Einzahlungen aus Beiträgen und ähnlichen Entgelten	0		0	0	0	0
21	+ Einzahlungen aus Anlagevermögen	3.000		0	0	0	3.000
22	+ Einzahlungen aus sonstigen Ausleihungen und Kreditgewährungen	0		0	0	0	0
23	+ Sonstige Investitionseinzahlungen	0		0	0	0	0
<b>24</b>	<b>Summe der Einzahlungen aus Investitionstätigkeit (Summe der Nummern 19 bis 23)</b>	<b>7.753.000</b>		<b>0</b>	<b>0</b>	<b>0</b>	<b>3.000</b>
25	- Auszahlungen für Anlagevermögen	4.762.400		10.400	0	0	0
26	- Auszahlungen für sonstige Ausleihungen und Kreditgewährungen	1.500.000		0	0	0	0
27	- Sonstige Investitionsauszahlungen	0		0	0	0	0
<b>28</b>	<b>Summe der Auszahlungen aus Investitionstätigkeit (Summe der Nummern 25 bis 27)</b>	<b>6.262.400</b>		<b>10.400</b>	<b>0</b>	<b>0</b>	<b>0</b>
<b>29</b>	<b>Saldo der Ein- und Auszahlungen aus Investitionstätigkeit (Saldo der Nummern 24 und 28)</b>	<b>1.490.600</b>		<b>-10.400</b>	<b>0</b>	<b>0</b>	<b>3.000</b>
<b>30</b>	<b>Finanzmittelüberschuss/Finanzmittelfehlbetrag des Teilhaushaltes (Summe der Nummern 18.2 und 29)</b>	<b>-6.292.900</b>		<b>-3.136.900</b>	<b>-690.400</b>	<b>-1.361.700</b>	<b>-132.000</b>

# Zugeordnete Produkte im Teilfinanzhaushalt 2026

Teilhaushalt: 01 - THH 01 Verwaltungsleitung

lfd. Nr.	Ein- und Auszahlungsarten (gemäß § 4 Absatz 6 GemHVO-Doppik)	Summe aller Produkte	sonstige Produkte				
			1.1.8.00	2.5.3.00	5.7.1.00	5.7.1.01	5.7.5.00
in EUR							
01	+ Steuern und ähnliche Abgaben	0	0	0	0	0	0
02	+ Zuwendungen, allgemeine Umlagen und sonstige Transfereinzahlungen	241.000	0	0	0	0	0
03	+ Einzahlungen der sozialen Sicherung	0	0	0	0	0	0
04	+ Öffentlich-rechtliche Leistungsentgelte	0	0	0	0	0	0
05	+ Privatrechtliche Leistungsentgelte	88.600	0	0	0	86.800	0
06	+ Kostenerstattungen und Kostenumlagen	5.500	0	0	0	0	0
07	+ Zinseinzahlungen und sonstige Finanzeinzahlungen	0	0	0	0	0	0
08	+ Sonstige laufende Einzahlungen	9.000	0	0	0	0	0
<b>09</b>	<b>Summe der laufenden Einzahlungen (Summe der Nummer 1 bis 8)</b>	<b>344.100</b>	<b>0</b>	<b>0</b>	<b>0</b>	<b>86.800</b>	<b>0</b>
10	- Personalauszahlungen	4.405.300	467.400	0	374.700	0	113.800
11	- Versorgungsauszahlungen	354.800	65.700	0	0	0	0
12	- Auszahlungen für Sach- und Dienstleistungen	277.000	7.000	0	6.700	700	23.600
13	- Zuwendungen, Umlagen und sonstige Transferauszahlungen	1.780.600	0	300.000	380.800	0	633.000
14	- Auszahlungen der sozialen Sicherung	0	0	0	0	0	0
15	- Zinsauszahlungen und sonstige Finanzauszahlungen	0	0	0	0	0	0
16	- Sonstige laufende Auszahlungen	1.199.400	39.400	0	43.800	7.800	62.100
<b>17</b>	<b>Summe der laufenden Auszahlungen (Summe der Nummer 10 bis 16)</b>	<b>8.017.100</b>	<b>579.500</b>	<b>300.000</b>	<b>806.000</b>	<b>8.500</b>	<b>832.500</b>
<b>18</b>	<b>jahresbezogener Saldo der laufenden Ein- und Auszahlungen vor planmäßiger Tilgung (Saldo der Nummern 9 und 17)</b>	<b>-7.673.000</b>	<b>-579.500</b>	<b>-300.000</b>	<b>-806.000</b>	<b>78.300</b>	<b>-832.500</b>
	18.1 Saldo der internen Ein- und Auszahlungen aus internen Leistungsbeziehungen	-110.500	-14.100	0	-10.500	-2.000	-3.600
	18.2 jahresbezogener Saldo der laufenden Ein- und Auszahlungen vor planmäßiger Tilgung nach Verrechnung der internen Leistungsbeziehungen (Summe der Nummern 18 und 18.1)	-7.783.500	-593.600	-300.000	-816.500	76.300	-836.100
19	+ Einzahlungen aus Investitionszuwendungen	7.750.000	0	0	4.750.000	3.000.000	0
20	+ Einzahlungen aus Beiträgen und ähnlichen Entgelten	0	0	0	0	0	0
21	+ Einzahlungen aus Anlagevermögen	3.000	0	0	0	0	0
22	+ Einzahlungen aus sonstigen Ausleihungen und Kreditgewährungen	0	0	0	0	0	0
23	+ Sonstige Investitionseinzahlungen	0	0	0	0	0	0
<b>24</b>	<b>Summe der Einzahlungen aus Investitionstätigkeit (Summe der Nummern 19 bis 23)</b>	<b>7.753.000</b>	<b>0</b>	<b>0</b>	<b>4.750.000</b>	<b>3.000.000</b>	<b>0</b>
25	- Auszahlungen für Anlagevermögen	4.762.400	0	0	4.750.000	0	2.000
26	- Auszahlungen für sonstige Ausleihungen und Kreditgewährungen	1.500.000	0	0	1.500.000	0	0
27	- Sonstige Investitionsauszahlungen	0	0	0	0	0	0
<b>28</b>	<b>Summe der Auszahlungen aus Investitionstätigkeit (Summe der Nummern 25 bis 27)</b>	<b>6.262.400</b>	<b>0</b>	<b>0</b>	<b>6.250.000</b>	<b>0</b>	<b>2.000</b>
<b>29</b>	<b>Saldo der Ein- und Auszahlungen aus Investitionstätigkeit (Saldo der Nummern 24 und 28)</b>	<b>1.490.600</b>	<b>0</b>	<b>0</b>	<b>-1.500.000</b>	<b>3.000.000</b>	<b>-2.000</b>
<b>30</b>	<b>Finanzmittelüberschuss/Finanzmittelfehlbetrag des Teilhaushaltes (Summe der Nummern 18.2 und 29)</b>	<b>-6.292.900</b>	<b>-593.600</b>	<b>-300.000</b>	<b>-2.316.500</b>	<b>3.076.300</b>	<b>-838.100</b>



## **Beschreibung des Teilhaushaltes 02 – Haupt- und Personalamt**

Der Teilhaushalt 02 umfasst die Bereiche Personal, Organisation, Informations- und Kommunikationstechnik, sonstige zentrale Dienste, Statistik sowie Wahlen und sonstige Abstimmungen.

### Im Teilhaushalt abgebildete Produkte und Leistungen

(W – kennzeichnet wesentliche Produkte)

<b>Produkte</b>	<b>Leistung</b>	<b>Bezeichnung</b>
11105		Vorprodukt Amtsleitung THH 2
11200		Personal
	1.1.2.00.01	Aus- und Fortbildung
	1.1.2.00.02	Personaleinsatz und -betreuung
	1.1.2.00.03	Personalabrechnung
	1.1.2.00.04	Sicherheitsingenieur*in
11300		Organisation
	1.1.3.00.01	Verwaltungsorganisation (Aufbau- und Ablauforganisation, Stellenplan, Stellenbewertung)
	1.1.3.00.02	Datenschutzbeauftragte*r
11404		Informations- und Kommunikationstechnik
	1.1.4.04.01	Netzwerk-, System- und Kommunikationsbetreuung
	1.1.4.04.02	Anwendungsbetreuung
	1.1.4.04.03	Technische Veranstaltungsbetreuung
	1.1.4.04.04	Schul-IT
	1.1.4.04.05	Wahlen
11405		Sonstige zentrale Dienste
	1.1.4.05.01	Druckerei
	1.1.4.05.02	Zentrale Vergabestelle
	1.1.4.05.03	Zentrale Beschaffung
	1.1.4.05.04	Sonstige (Zustell-, Post- und Botendienst, Infothek, Telefonzentrale)
12101		Statistik
	1.2.1.01.01	Statistik
12102		Wahlen und sonstige Abstimmungen
	1.2.1.02.01	Wahlen und sonstige Abstimmungen

### Verantwortlich für den Teilhaushalt

Herr Maik Pierron (ab 01.02.2025)

### Für den Teilhaushalt 02 werden folgende Bewirtschaftungsregeln festgelegt:

1. Auszahlungen für Investitionen sind gegenseitig deckungsfähig.
2. Laufende Auszahlungen sind im gesamten Teilhaushalt einseitig deckungsfähig mit Auszahlungen aus Investitionstätigkeit.
3. Erträge und Einzahlungen aus Spenden sind zweckgebunden für die entsprechenden Aufwendungen und Auszahlungen zu verwenden.
4. Mehrerträge und Mehreinzahlungen aus Fördermitteln sind zweckgebunden für die entsprechenden Aufwendungen und Auszahlungen zu verwenden.
6. Mehrerträge und Mehreinzahlungen innerhalb des Produktes 12102 – Wahlen und sonstige Abstimmungen – dienen der Deckung von Mehraufwendungen und Mehrauszahlungen im Produkt 12102.
7. Mehrerträge und Mehreinzahlungen aus der Regulierung von Versicherungsschäden im Bereich der Immobilien sind für Aufwendungen und Auszahlungen im jeweiligen Deckungsring Werterhaltung zu verwenden.

8. Mehrerträge und Mehreinzahlungen aus der Regulierung von Versicherungsschäden sind zweckgebunden für Aufwendungen und Auszahlungen im THH 2 zu verwenden.
9. Bisher nicht konkret benannte Mehrerträge und Mehreinzahlungen können bei sachlich engem Zusammenhang zur Deckung von Mehraufwendungen und Mehrauszahlungen herangezogen werden.

#### Erläuterungen

Durch das Haupt- und Personalamt werden die Aufwendungen und Auszahlungen für

- Personal- und Versorgungsaufwendungen und
- EDV

aller Teilhaushalte in Abstimmung mit den jeweils Verantwortlichen der Teilhaushalte bewirtschaftet. Sie sind jeweils untereinander, aber nicht mit den übrigen Aufwendungen und Auszahlungen der Teilhaushalte deckungsfähig.

#### Investitionen

Eine Übersicht der geplanten Investitionen ist in der Investitionsübersicht des Teilhaushaltes 02 sowie im Investitionsprogramm (Punkt 6 des Haushaltsplans) enthalten. Einige größere Maßnahmen sind, wie folgt, zu benennen.

#### Produkt 11404 – Informations- und Kommunikationstechnik

Aufgrund des zyklischen Austauschs und Neuausstattungen für neue Mitarbeitende wird Arbeitsplatztechnik sowie Display- und Kommunikationstechnik in Höhe von 450 TEUR innerhalb des Finanzplanzeitraumes beschafft. Des Weiteren sind im Finanzplanzeitraum 626 TEUR für die bestehende Netzwerkinfrastruktur/-komponenten vorgesehen, welche teilweise ausgetauscht werden muss.

# Teilergebnishaushalt 2025 / 2026

## Teilhaushalt: 02

THH 02 Haupt- und Personalamt

Ifd. Nr.	Ertrags- und Aufwandsarten (gemäß § 4 Absatz 10 GemHVO-Doppik)	Ergebnis	Ansatz	Ansatz	Ansatz	Planung	Planung
		2023	2024	2025	2026	2027	2028
		in EUR					
		1	2	3	4	5	6
01	+ Steuern und ähnliche Abgaben	0,00	0	0	0	0	0
02	+ Zuwendungen, allgemeine Umlagen und sonstige Transfererträge	960,00	900	900	900	900	900
03	+ Erträge der sozialen Sicherung	0,00	0	0	0	0	0
04	+ Öffentlich-rechtliche Leistungsentgelte	0,00	200	100	100	100	100
05	+ Privatrechtliche Leistungsentgelte	1.646,99	5.000	5.000	5.000	5.000	5.000
06	+ Kostenerstattungen und Kostenumlagen	82.386,00	121.900	175.000	115.000	85.000	85.000
07	+ Andere aktivierte Eigenleistungen	0,00	0	0	0	0	0
08	+ Zinserträge und sonstige Finanzerträge	-2.711,06	4.500	0	0	0	0
09	+ Sonstige Erträge	60.369,90	2.500	100	100	100	100
<b>10</b>	<b>Summe der Erträge (Summe der Nummern 1 bis 9)</b>	<b>142.651,83</b>	<b>135.000</b>	<b>181.100</b>	<b>121.100</b>	<b>91.100</b>	<b>91.100</b>
11	- Personalaufwendungen	3.922.499,97	5.498.700	5.656.900	5.721.000	5.809.500	5.924.200
12	- Versorgungsaufwendungen	52.468,52	83.200	84.800	86.400	88.100	89.800
13	- Aufwendungen für Sach- und Dienstleistungen	192.754,20	317.400	308.800	329.500	293.500	298.300
14	- Abschreibungen	176.785,77	137.000	421.600	326.400	274.400	263.200
15	- Zuwendungen, Umlagen und sonstige Transferaufwendungen	5.000,00	0	0	0	0	0
16	- Aufwendungen der sozialen Sicherung	0,00	0	0	0	0	0
17	- Zinsaufwendungen und sonstige Finanzaufwendungen	0,00	0	0	0	0	0
18	- Sonstige Aufwendungen	839.236,96	1.117.200	1.712.600	1.585.300	1.459.100	1.566.500
<b>19</b>	<b>Summe der Aufwendungen (Summe der Nummern 11 bis 18)</b>	<b>5.188.745,42</b>	<b>7.153.500</b>	<b>8.184.700</b>	<b>8.048.600</b>	<b>7.924.600</b>	<b>8.142.000</b>
<b>20</b>	<b>Jahresergebnis des Teilhaushaltes vor Verrechnung der internen Leistungsbeziehungen und vor Veränderung der Rücklagen (Saldo der Nummern 10 und 19)</b>	<b>-5.046.093,59</b>	<b>-7.018.500</b>	<b>-8.003.600</b>	<b>-7.927.500</b>	<b>-7.833.500</b>	<b>-8.050.900</b>
21	+ Erträge aus internen Leistungsbeziehungen	280.800,43	296.500	328.700	346.400	364.600	384.100
22	- Aufwendungen aus internen Leistungsbeziehungen	324.748,77	324.300	428.200	459.000	495.000	534.700
<b>23</b>	<b>Jahresergebnis des Teilhaushaltes nach der Verrechnung der internen Leistungsbeziehungen und vor Veränderung der Rücklagen (Nummer 20 zuzüglich Nummer 21 abzüglich Nummer 22)</b>	<b>-5.090.041,93</b>	<b>-7.046.300</b>	<b>-8.103.100</b>	<b>-8.040.100</b>	<b>-7.963.900</b>	<b>-8.201.500</b>

Produktübersicht		Ergebnis	Ansatz	Ansatz	Ansatz	Planung	Planung
Produkt	Bezeichnung	2023	2024	2025	2026	2027	2028
in EUR							
1.1.1.05	Vorprodukt Amtsleitung THH 2	0,00	0	25.700	38.000	50.900	64.600
1.1.2.00	Personal	-1.705.579,16	-3.152.000	-3.294.100	-3.413.900	-3.419.400	-3.508.500
1.1.3.00	Organisation	-573.339,01	-793.400	-856.800	-866.200	-887.700	-910.000
1.1.4.04	Informations- und Kommunikationstechnik	-1.768.315,17	-1.917.600	-2.592.100	-2.429.800	-2.375.200	-2.479.400
1.1.4.05	Sonstige zentrale Dienste	-675.674,19	-722.200	-807.900	-844.900	-858.600	-881.200
1.2.1.01	Statistik	-59.634,94	-69.200	-67.000	-68.100	-69.800	-71.300
1.2.1.02	Wahlen und sonstige Abstimmungen	-307.499,46	-391.900	-510.900	-455.200	-404.100	-415.700

# Teilfinanzhaushalt 2025 / 2026

## A. Zahlungsübersicht

Teilhaushalt: 02

THH 02 Haupt- und Personalamt

Nr.	Ein- und Auszahlungsarten (gem. § 4 Absatz 12 GemHVO-Doppik)	Ergebnis 2023	Ansatz 2024	in EUR						
				Ansatz 2025	Ansatz 2026	Planung 2027	Planung 2028	Planung 2029		
1	2	3	4	5	6	7				
01	+ Steuern und ähnliche Abgaben	0,00	0	0	0	0	0	0	0	
02	+ Zuwendungen, allgemeine Umlagen und sonstige Transfereinzahlungen	0,00	0	0	0	0	0	0	0	
03	+ Einzahlungen der sozialen Sicherung	0,00	0	0	0	0	0	0	0	
04	+ Öffentlich-rechtliche Leistungsentgelte	0,00	200	100	100	100	100	100	0	
05	+ Privatrechtliche Leistungsentgelte	2.646,69	5.000	5.000	5.000	5.000	5.000	5.000	0	
06	+ Kostenerstattungen und Kostenumlagen	120.112,45	121.900	175.000	115.000	85.000	85.000	85.000	0	
07	+ Zinseinzahlungen und sonstige Finanzeinzahlungen	0,00	0	0	0	0	0	0	0	
08	+ Sonstige laufende Einzahlungen	47,60	2.500	100	100	100	100	100	0	
<b>09</b>	<b>Summe der laufenden Einzahlungen (Summe der Nummer 1 bis 8)</b>	<b>122.806,74</b>	<b>129.600</b>	<b>180.200</b>	<b>120.200</b>	<b>90.200</b>	<b>90.200</b>	<b>90.200</b>	<b>0</b>	
10	- Personalauszahlungen	3.995.507,00	5.478.700	5.636.600	5.700.300	5.788.400	5.902.700	5.902.700	0	
11	- Versorgungsauszahlungen	65.199,31	83.200	84.800	86.400	88.100	89.800	89.800	0	
12	- Auszahlungen für Sach- und Dienstleistungen	195.618,68	317.400	308.800	329.500	293.500	298.300	298.300	0	
13	- Zuwendungen, Umlagen und sonstige Transferauszahlungen	5.000,00	0	0	0	0	0	0	0	
14	- Auszahlungen der sozialen Sicherung	0,00	0	0	0	0	0	0	0	
15	- Zinsauszahlungen und sonstige Finanzauszahlungen	97,11	0	0	0	0	0	0	0	
16	- Sonstige laufende Auszahlungen	858.653,53	1.117.200	1.712.600	1.585.300	1.459.100	1.566.500	1.566.500	0	
<b>17</b>	<b>Summe der laufenden Auszahlungen (Summe der Nummer 10 bis 16)</b>	<b>5.120.075,63</b>	<b>6.996.500</b>	<b>7.742.800</b>	<b>7.701.500</b>	<b>7.629.100</b>	<b>7.857.300</b>	<b>7.857.300</b>	<b>0</b>	
<b>18</b>	<b>jahresbezogener Saldo der laufenden Ein- und Auszahlungen vor planmäßiger Tilgung (Saldo der Nummern 9 und 17)</b>	<b>-4.997.268,89</b>	<b>-6.866.900</b>	<b>-7.562.600</b>	<b>-7.581.300</b>	<b>-7.538.900</b>	<b>-7.671.100</b>	<b>-7.671.100</b>	<b>0</b>	
18.1	Saldo der internen Ein- und Auszahlungen aus internen Leistungsbeziehungen	-43.948,34	-27.800	-99.500	-112.600	-130.400	-150.600	-150.600	0	
18.2	jahresbezogener Saldo der laufenden Ein- und Auszahlungen vor planmäßiger Tilgung nach Verrechnung der internen Leistungsbeziehungen (Summe der Nummern 18 und 18.1)	-5.041.217,23	-6.894.700	-7.662.100	-7.693.900	-7.669.300	-7.917.700	-7.917.700	0	
19	+ Einzahlungen aus Investitionszuwendungen	0,00	0	0	0	0	0	0	0	
20	+ Einzahlungen aus Beiträgen und ähnlichen Entgelten	0,00	0	0	0	0	0	0	0	

# Teilfinanzhaushalt 2025 / 2026

## A. Zahlungsübersicht

Teilhaushalt: 02

THH 02 Haupt- und Personalamt

Nr.	Ein- und Auszahlungsarten (gem. § 4 Absatz 12 GemHVO-Doppik)	Ergebnis 2023	Ansatz 2024	Ansatz 2025	Ansatz 2026	Planung 2027	Planung 2028	Planung 2029
1	2	3	4	5	6	7	8	9
21	+ Einzahlungen aus Anlagevermögen	0,00	0	0	0	0	0	0
22	+ Einzahlungen aus sonstigen Ausleihungen und Kreditgewährungen	0,00	0	0	0	0	0	0
23	+ Sonstige Investitionseinzahlungen	0,00	0	0	0	0	0	0
<b>24</b>	<b>Summe der Einzahlungen aus Investitionstätigkeit (Summe der Nummern 19 bis 23)</b>	<b>0,00</b>	<b>0</b>	<b>0</b>	<b>0</b>	<b>0</b>	<b>0</b>	<b>0</b>
25	- Auszahlungen für Anlagevermögen	251.817,61	193.300	393.300	276.800	231.900	250.800	0
26	- Auszahlungen für sonstige Ausleihungen und Kreditgewährungen	0,00	0	0	0	0	0	0
27	- Sonstige Investitionsauszahlungen	0,00	0	0	0	0	0	0
<b>28</b>	<b>Summe der Auszahlungen aus Investitionstätigkeit (Summe der Nummern 25 bis 27)</b>	<b>251.817,61</b>	<b>193.300</b>	<b>393.300</b>	<b>276.800</b>	<b>231.900</b>	<b>250.800</b>	<b>0</b>
<b>29</b>	<b>Saldo der Ein- und Auszahlungen aus Investitionstätigkeit (Saldo der Nummern 24 und 28)</b>	<b>-251.817,61</b>	<b>-193.300</b>	<b>-393.300</b>	<b>-276.800</b>	<b>-231.900</b>	<b>-250.800</b>	<b>0</b>
<b>30</b>	<b>Finanzmittelüberschuss/Finanzmittelfehlbetrag des Teilhaushaltes (Summe der Nummern 18.2 und 29)</b>	<b>-5.293.034,84</b>	<b>-7.088.000</b>	<b>-8.055.400</b>	<b>-7.970.700</b>	<b>-7.901.200</b>	<b>-8.168.500</b>	<b>0</b>

Produktübersicht	Produkt	Bezeichnung	Ergebnis 2023	Ansatz 2024	Ansatz 2025	Ansatz 2026	Planung 2027	Planung 2028	Planung 2029
1.1.1.05	Vorprodukt	Amtsleitung THH 2	-258.771,21	-266.100	-271.800	-277.200	-282.400	-288.200	0
1.1.1.2.00	Personal		-1.784.022,44	-3.088.100	-3.224.600	-3.338.200	-3.334.600	-3.412.800	0
1.1.1.3.00	Organisation		-482.225,85	-713.000	-757.900	-762.000	-774.100	-788.700	0
1.1.1.4.04	Informations- und Kommunikationstechnik		-1.789.103,46	-1.906.500	-2.483.500	-2.291.300	-2.240.800	-2.370.600	0
1.1.1.4.05	Sonstige zentrale Dienste		-605.656,71	-641.300	-688.200	-718.700	-723.200	-734.800	0
1.2.1.01	Statistik		-58.933,41	-70.400	-64.300	-65.200	-66.400	-67.600	0
1.2.1.02	Wahlen und sonstige Abstimmungen		-270.373,42	-374.800	-465.600	-405.500	-349.300	-355.200	0



# Investitionsübersicht 2025 / 2026

**Teilhaushalt: 02**  
THH 02 Haupt- und Personalamt

Nr.	Einzahlungs- und Auszahlungsarten (gemäß § 4 Absatz 6 GemHVO-Doppik)	Ergebnisse bis einschließlich 2023	Ansätze einschließlich Nachträge 2024	Ansatz 2025	Ansatz 2026	in EUR				Gesamtein-/ -aus- zahlungen	
						Planung 2027	Planung 2028	Planung 2029	Planungs- daten der weiteren Haushalts- jahre bis zum Abschluss der Maßnahme		8
1						5	6	7	8	9	
<b>Maßnahme: 11200-M00012</b>											
<b>Zusatzmodule P &amp; I LOGA</b>											
24	Summe der Einzahlungen aus Investitionstätigkeit	0,00	0	0	0	0	0	0	0	0	0
25	- Auszahlungen für Anlagevermögen	41.888,00	0	0	0	0	0	0	0	0	41.888
28	Summe der Auszahlungen aus Investitionstätigkeit	41.888,00	0	0	0	0	0	0	0	0	41.888
darunter:											
29	Saldo der Ein- und Auszahlungen aus Investitionstätigkeit	-41.888,00	0	0	0	0	0	0	0	0	-41.888
<b>Maßnahme: 11404-M00014</b>											
<b>DMS Clients</b>											
24	Summe der Einzahlungen aus Investitionstätigkeit	0,00	0	0	0	0	0	0	0	0	0
25	- Auszahlungen für Anlagevermögen	62.694,09	0	0	0	0	0	0	0	0	62.694
28	Summe der Auszahlungen aus Investitionstätigkeit	62.694,09	0	0	0	0	0	0	0	0	62.694
darunter:											
29	Saldo der Ein- und Auszahlungen aus Investitionstätigkeit	-62.694,09	0	0	0	0	0	0	0	0	-62.694
<b>Maßnahme: 11404-M00022</b>											
<b>Systemsoftware</b>											
24	Summe der Einzahlungen aus Investitionstätigkeit	0,00	0	0	0	0	0	0	0	0	0

# Investitionsübersicht 2025 / 2026

## Teilhaushalt: 02

THH 02 Haupt- und Personalamt

Nr.	Einzahlungs- und Auszahlungsarten (gemäß § 4 Absatz 6 GemHVO-Doppik)	Ergebnisse bis einschließlich 2023	Ansätze einschließlich Nachträge 2024	Ansatz 2025	Ansatz 2026	in EUR					Gesamtein-/ -aus- zahlungen
						Planung 2027	Planung 2028	Planung 2029	Planungs- daten der weiteren Haushalts- jahre bis zum Abschluss der Maßnahme	8	
1				3	4	5	6	7	8	9	
25	- Auszahlungen für Anlagevermögen	120.133,00	10.000	0	0	0	0	0	0	0	130.133
28	Summe der Auszahlungen aus Investitionstätigkeit	120.133,00	10.000	0	0	0	0	0	0	0	130.133
	darunter:										
29	Saldo der Ein- und Auszahlungen aus Investitionstätigkeit	-120.133,00	-10.000	0	0	0	0	0	0	0	-130.133
	<b>Maßnahme: 11404-M00025</b> EDV, IT-Infrastruktur- u. Netzwerkkomponenten										
24	Summe der Einzahlungen aus Investitionstätigkeit	0,00	0	0	0	0	0	0	0	0	0
25	- Auszahlungen für Anlagevermögen	308.454,03	80.000	231.000	145.000	115.000	135.000	0	0	0	1.014.454
28	Summe der Auszahlungen aus Investitionstätigkeit	308.454,03	80.000	231.000	145.000	115.000	135.000	0	0	0	1.014.454
	darunter:										
29	Saldo der Ein- und Auszahlungen aus Investitionstätigkeit	-308.454,03	-80.000	-231.000	-145.000	-115.000	-135.000	0	0	0	-1.014.454
	<b>Maßnahme: 11404-M00026</b> EDV, IT-Arbeitstechnik Verwaltung, zyklischer Austausch										
24	Summe der Einzahlungen aus Investitionstätigkeit	0,00	0	0	0	0	0	0	0	0	0
25	- Auszahlungen für Anlagevermögen	374.684,21	81.000	90.000	90.000	90.000	90.000	0	90.000	0	905.684
28	Summe der Auszahlungen aus Investitionstätigkeit	374.684,21	81.000	90.000	90.000	90.000	90.000	0	90.000	0	905.684
	darunter:										

# Investitionsübersicht 2025 / 2026

**Teilhaushalt: 02**  
THH 02 Haupt- und Personalamt

Nr.	Einzahlungs- und Auszahlungsarten (gemäß § 4 Absatz 6 GemHVO-Doppik)	Ergebnisse bis einschließlich 2023	Ansätze einschließ- lich Nachträge 2024	Ansatz 2025	Ansatz 2026	in EUR				Gesamtein-/ -aus- zahlungen	
						Planung 2027	Planung 2028	Planung 2029	Planungs- daten der weiteren Haushalts- jahre bis zum Abschluss der Maßnahme		8
1				3	4	5	6	7	8	9	
29	Saldo der Ein- und Auszahlungen aus Investitionstätigkeit	-374.684,21	-81.000	-90.000	-90.000	-90.000	-90.000	0	-90.000	-905.684	
<b>Maßnahme: 11404-M00027</b>											
<b>EDV, Display u. Kommunikationstechnik</b>											
24	Summe der Einzahlungen aus Investitionstätigkeit	0,00	0	0	0	0	0	0	0	0	
25	- Auszahlungen für Anlagevermögen	51.900,55	8.000	45.000	18.000	18.000	18.000	0	18.000	176.901	
28	Summe der Auszahlungen aus Investitionstätigkeit	51.900,55	8.000	45.000	18.000	18.000	18.000	0	18.000	176.901	
darunter:											
29	Saldo der Ein- und Auszahlungen aus Investitionstätigkeit	-51.900,55	-8.000	-45.000	-18.000	-18.000	-18.000	0	-18.000	-176.901	

# Investitionsübersicht 2025 / 2026

**Teilhaushalt: 02**  
THH 02 Haupt- und Personalamt

Nr.	Einzahlungs- und Auszahlungsarten (gemäß § 4 Absatz 6 GemHVO-Doppik)	Ergebnisse bis einschließlich 2023	Ansätze einschließ- lich Nachträge 2024	Ansatz 2025	Ansatz 2026	Planung 2027	Planung 2028	Planung 2029	Planungs- daten der weiteren Haushalts- jahre bis zum Abschluss der Maßnahme	Gesamtein-/ -aus- zahlungen
1	2	3	4	5	6	7	8	9		
24	Summe der Einzahlungen aus Investitionstätigkeit	9.600,00	0	0	0	0	0	0	0	9.600
28	Summe der Auszahlungen aus Investitionstätigkeit	247.128,56	14.300	27.300	23.800	8.900	7.800	0	6.000	335.229
29	Saldo der Ein- und Auszahlungen aus Investitionstätigkeit	-237.528,56	-14.300	-27.300	-23.800	-8.900	-7.800	0	-6.000	-325.629

# Zugeordnete Produkte im Teilergebnishaushalt 2025

Teilhaushalt: 02 - THH 02 Haupt- und Personalamt

lfd. Nr.	Ertrags- und Aufwandsarten (gemäß § 4 Absatz 5 GemHVO-Doppik)	Summe aller Produkte	wesentliche Produkte	sonstige Produkte			
				1.1.1.05	1.1.2.00	1.1.3.00	1.1.4.04
in EUR							
01	+ Steuern und ähnliche Abgaben	0		0	0	0	0
02	+ Zuwendungen, allgemeine Umlagen und sonstige Transfererträge	900		0	900	0	0
03	+ Erträge der sozialen Sicherung	0		0	0	0	0
04	+ Öffentlich-rechtliche Leistungsentgelte	100		0	0	0	0
05	+ Privatrechtliche Leistungsentgelte	5.000		0	3.000	0	0
06	+ Kostenerstattungen und Kostenumlagen	175.000		0	79.000	2.200	3.500
07	+ Andere aktivierte Eigenleistungen	0		0	0	0	0
08	+ Zinserträge und sonstige Finanzerträge	0		0	0	0	0
09	+ Sonstige Erträge	100		0	0	0	0
<b>10</b>	<b>Summe der Erträge (Summe der Nummern 1 bis 9)</b>	<b>181.100</b>		<b>0</b>	<b>82.900</b>	<b>2.200</b>	<b>3.500</b>
11	- Personalaufwendungen	5.656.900		266.600	2.458.400	670.100	1.318.500
12	- Versorgungsaufwendungen	84.800		0	37.300	39.000	0
13	- Aufwendungen für Sach- und Dienstleistungen	308.800		0	40.700	19.200	75.400
14	- Abschreibungen	421.600		0	5.800	6.700	402.800
15	- Zuwendungen, Umlagen und sonstige Transferaufwendungen	0		0	0	0	0
16	- Aufwendungen der sozialen Sicherung	0		0	0	0	0
17	- Zinsaufwendungen und sonstige Finanzaufwendungen	0		0	0	0	0
18	- Sonstige Aufwendungen	1.712.600		5.200	770.800	36.400	714.100
<b>19</b>	<b>Summe der Aufwendungen (Summe der Nummern 11 bis 18)</b>	<b>8.184.700</b>		<b>271.800</b>	<b>3.313.000</b>	<b>771.400</b>	<b>2.510.800</b>
<b>20</b>	<b>Jahresergebnis des Teilhaushaltes vor Verrechnung der internen Leistungsbeziehungen und vor Veränderung der Rücklagen (Saldo der Nummern 10 und 19)</b>	<b>-8.003.600</b>		<b>-271.800</b>	<b>-3.230.100</b>	<b>-769.200</b>	<b>-2.507.300</b>
21	+ Erträge aus internen Leistungsbeziehungen	328.700		301.800	26.900	0	0
22	- Aufwendungen aus internen Leistungsbeziehungen	428.200		4.300	90.900	87.600	84.800
<b>23</b>	<b>Jahresergebnis des Teilhaushaltes nach der Verrechnung der internen Leistungsbeziehungen und vor Veränderung der Rücklagen (Nummer 20 zuzüglich Nummer 21 abzüglich Nummer 22)</b>	<b>-8.103.100</b>		<b>25.700</b>	<b>-3.294.100</b>	<b>-856.800</b>	<b>-2.592.100</b>

# Zugeordnete Produkte im Teilergebnishaushalt 2025

Teilhaushalt: 02 - THH 02 Haupt- und Personalamt

lfd. Nr.	Ertrags- und Aufwandsarten (gemäß § 4 Absatz 5 GemHVO-Doppik)	Summe aller Produkte	sonstige Produkte		
			1.1.4.05	1.2.1.01	1.2.1.02
in EUR					
01	+ Steuern und ähnliche Abgaben	0	0	0	0
02	+ Zuwendungen, allgemeine Umlagen und sonstige Transfererträge	900	0	0	0
03	+ Erträge der sozialen Sicherung	0	0	0	0
04	+ Öffentlich-rechtliche Leistungsentgelte	100	0	100	0
05	+ Privatrechtliche Leistungsentgelte	5.000	2.000	0	0
06	+ Kostenerstattungen und Kostenumlagen	175.000	300	0	90.000
07	+ Andere aktivierte Eigenleistungen	0	0	0	0
08	+ Zinserträge und sonstige Finanzerträge	0	0	0	0
09	+ Sonstige Erträge	100	100	0	0
<b>10</b>	<b>Summe der Erträge (Summe der Nummern 1 bis 9)</b>	<b>181.100</b>	<b>2.400</b>	<b>100</b>	<b>90.000</b>
11	- Personalaufwendungen	5.656.900	492.300	61.600	389.400
12	- Versorgungsaufwendungen	84.800	6.800	0	1.700
13	- Aufwendungen für Sach- und Dienstleistungen	308.800	156.600	1.200	15.700
14	- Abschreibungen	421.600	5.700	100	500
15	- Zuwendungen, Umlagen und sonstige Transferaufwendungen	0	0	0	0
16	- Aufwendungen der sozialen Sicherung	0	0	0	0
17	- Zinsaufwendungen und sonstige Finanzaufwendungen	0	0	0	0
18	- Sonstige Aufwendungen	1.712.600	35.200	1.600	149.300
<b>19</b>	<b>Summe der Aufwendungen (Summe der Nummern 11 bis 18)</b>	<b>8.184.700</b>	<b>696.600</b>	<b>64.500</b>	<b>556.600</b>
<b>20</b>	<b>Jahresergebnis des Teilhaushaltes vor Verrechnung der internen Leistungsbeziehungen und vor Veränderung der Rücklagen (Saldo der Nummern 10 und 19)</b>	<b>-8.003.600</b>	<b>-694.200</b>	<b>-64.400</b>	<b>-466.600</b>
21	+ Erträge aus internen Leistungsbeziehungen	328.700	0	0	0
22	- Aufwendungen aus internen Leistungsbeziehungen	428.200	113.700	2.600	44.300
<b>23</b>	<b>Jahresergebnis des Teilhaushaltes nach der Verrechnung der internen Leistungsbeziehungen und vor Veränderung der Rücklagen (Nummer 20 zuzüglich Nummer 21 abzüglich Nummer 22)</b>	<b>-8.103.100</b>	<b>-807.900</b>	<b>-67.000</b>	<b>-510.900</b>

# Zugeordnete Produkte im Teilfinanzhaushalt 2025

Teilhaushalt: 02 - THH 02 Haupt- und Personalamt

lfd. Nr.	Ein- und Auszahlungsarten (gemäß § 4 Absatz 6 GemHVO-Doppik)	Summe aller Produkte	wesentliche Produkte	sonstige Produkte			
				1.1.1.05	1.1.2.00	1.1.3.00	1.1.4.04
in EUR							
01	+ Steuern und ähnliche Abgaben	0		0	0	0	0
02	+ Zuwendungen, allgemeine Umlagen und sonstige Transfereinzahlungen	0		0	0	0	0
03	+ Einzahlungen der sozialen Sicherung	0		0	0	0	0
04	+ Öffentlich-rechtliche Leistungsentgelte	100		0	0	0	0
05	+ Privatrechtliche Leistungsentgelte	5.000		0	3.000	0	0
06	+ Kostenerstattungen und Kostenumlagen	175.000		0	79.000	2.200	3.500
07	+ Zinseinzahlungen und sonstige Finanzeinzahlungen	0		0	0	0	0
08	+ Sonstige laufende Einzahlungen	100		0	0	0	0
<b>09</b>	<b>Summe der laufenden Einzahlungen (Summe der Nummer 1 bis 8)</b>	<b>180.200</b>		<b>0</b>	<b>82.000</b>	<b>2.200</b>	<b>3.500</b>
10	- Personalauszahlungen	5.636.600		266.600	2.448.800	661.300	1.318.500
11	- Versorgungsauszahlungen	84.800		0	37.300	39.000	0
12	- Auszahlungen für Sach- und Dienstleistungen	308.800		0	40.700	19.200	75.400
13	- Zuwendungen, Umlagen und sonstige Transferauszahlungen	0		0	0	0	0
14	- Auszahlungen der sozialen Sicherung	0		0	0	0	0
15	- Zinsauszahlungen und sonstige Finanzauszahlungen	0		0	0	0	0
16	- Sonstige laufende Auszahlungen	1.712.600		5.200	770.800	36.400	714.100
<b>17</b>	<b>Summe der laufenden Auszahlungen (Summe der Nummer 10 bis 16)</b>	<b>7.742.800</b>		<b>271.800</b>	<b>3.297.600</b>	<b>755.900</b>	<b>2.108.000</b>
<b>18</b>	<b>jahresbezogener Saldo der laufenden Ein- und Auszahlungen vor planmäßiger Tilgung (Saldo der Nummern 9 und 17)</b>	<b>-7.562.600</b>		<b>-271.800</b>	<b>-3.215.600</b>	<b>-753.700</b>	<b>-2.104.500</b>
	18.1 Saldo der internen Ein- und Auszahlungen aus internen Leistungsbeziehungen	-99.500		279.500	-59.700	-83.300	-80.500
	18.2 jahresbezogener Saldo der laufenden Ein- und Auszahlungen vor planmäßiger Tilgung nach Verrechnung der internen Leistungsbeziehungen (Summe der Nummern 18 und 18.1)	-7.662.100		7.700	-3.275.300	-837.000	-2.185.000
19	+ Einzahlungen aus Investitionszuwendungen	0		0	0	0	0
20	+ Einzahlungen aus Beiträgen und ähnlichen Entgelten	0		0	0	0	0
21	+ Einzahlungen aus Anlagevermögen	0		0	0	0	0
22	+ Einzahlungen aus sonstigen Ausleihungen und Kreditgewährungen	0		0	0	0	0
23	+ Sonstige Investitionseinzahlungen	0		0	0	0	0
<b>24</b>	<b>Summe der Einzahlungen aus Investitionstätigkeit (Summe der Nummern 19 bis 23)</b>	<b>0</b>		<b>0</b>	<b>0</b>	<b>0</b>	<b>0</b>
25	- Auszahlungen für Anlagevermögen	393.300		0	9.000	4.200	379.000
26	- Auszahlungen für sonstige Ausleihungen und Kreditgewährungen	0		0	0	0	0
27	- Sonstige Investitionsauszahlungen	0		0	0	0	0
<b>28</b>	<b>Summe der Auszahlungen aus Investitionstätigkeit (Summe der Nummern 25 bis 27)</b>	<b>393.300</b>		<b>0</b>	<b>9.000</b>	<b>4.200</b>	<b>379.000</b>
<b>29</b>	<b>Saldo der Ein- und Auszahlungen aus Investitionstätigkeit (Saldo der Nummern 24 und 28)</b>	<b>-393.300</b>		<b>0</b>	<b>-9.000</b>	<b>-4.200</b>	<b>-379.000</b>
<b>30</b>	<b>Finanzmittelüberschuss/Finanzmittelfehlbetrag des Teilhaushaltes (Summe der Nummern 18.2 und 29)</b>	<b>-8.055.400</b>		<b>7.700</b>	<b>-3.284.300</b>	<b>-841.200</b>	<b>-2.564.000</b>

# Zugeordnete Produkte im Teilfinanzhaushalt 2025

Teilhaushalt: 02 - THH 02 Haupt- und Personalamt

lfd. Nr.	Ein- und Auszahlungsarten (gemäß § 4 Absatz 6 GemHVO-Doppik)	Summe aller Produkte	sonstige Produkte		
			1.1.4.05	1.2.1.01	1.2.1.02
in EUR					
01	+ Steuern und ähnliche Abgaben	0	0	0	0
02	+ Zuwendungen, allgemeine Umlagen und sonstige Transfereinzahlungen	0	0	0	0
03	+ Einzahlungen der sozialen Sicherung	0	0	0	0
04	+ Öffentlich-rechtliche Leistungsentgelte	100	0	100	0
05	+ Privatrechtliche Leistungsentgelte	5.000	2.000	0	0
06	+ Kostenerstattungen und Kostenumlagen	175.000	300	0	90.000
07	+ Zinseinzahlungen und sonstige Finanzeinzahlungen	0	0	0	0
08	+ Sonstige laufende Einzahlungen	100	100	0	0
<b>09</b>	<b>Summe der laufenden Einzahlungen (Summe der Nummer 1 bis 8)</b>	<b>180.200</b>	<b>2.400</b>	<b>100</b>	<b>90.000</b>
10	- Personalauszahlungen	5.636.600	490.900	61.600	388.900
11	- Versorgungsauszahlungen	84.800	6.800	0	1.700
12	- Auszahlungen für Sach- und Dienstleistungen	308.800	156.600	1.200	15.700
13	- Zuwendungen, Umlagen und sonstige Transferauszahlungen	0	0	0	0
14	- Auszahlungen der sozialen Sicherung	0	0	0	0
15	- Zinsauszahlungen und sonstige Finanzauszahlungen	0	0	0	0
16	- Sonstige laufende Auszahlungen	1.712.600	35.200	1.600	149.300
<b>17</b>	<b>Summe der laufenden Auszahlungen (Summe der Nummer 10 bis 16)</b>	<b>7.742.800</b>	<b>689.500</b>	<b>64.400</b>	<b>555.600</b>
<b>18</b>	<b>jahresbezogener Saldo der laufenden Ein- und Auszahlungen vor planmäßiger Tilgung (Saldo der Nummern 9 und 17)</b>	<b>-7.562.600</b>	<b>-687.100</b>	<b>-64.300</b>	<b>-465.600</b>
	18.1 Saldo der internen Ein- und Auszahlungen aus internen Leistungsbeziehungen	-99.500	-109.400	-2.600	-43.500
	18.2 jahresbezogener Saldo der laufenden Ein- und Auszahlungen vor planmäßiger Tilgung nach Verrechnung der internen Leistungsbeziehungen (Summe der Nummern 18 und 18.1)	-7.662.100	-796.500	-66.900	-509.100
19	+ Einzahlungen aus Investitionszuwendungen	0	0	0	0
20	+ Einzahlungen aus Beiträgen und ähnlichen Entgelten	0	0	0	0
21	+ Einzahlungen aus Anlagevermögen	0	0	0	0
22	+ Einzahlungen aus sonstigen Ausleihungen und Kreditgewährungen	0	0	0	0
23	+ Sonstige Investitionseinzahlungen	0	0	0	0
<b>24</b>	<b>Summe der Einzahlungen aus Investitionstätigkeit (Summe der Nummern 19 bis 23)</b>	<b>0</b>	<b>0</b>	<b>0</b>	<b>0</b>
25	- Auszahlungen für Anlagevermögen	393.300	1.100	0	0
26	- Auszahlungen für sonstige Ausleihungen und Kreditgewährungen	0	0	0	0
27	- Sonstige Investitionsauszahlungen	0	0	0	0
<b>28</b>	<b>Summe der Auszahlungen aus Investitionstätigkeit (Summe der Nummern 25 bis 27)</b>	<b>393.300</b>	<b>1.100</b>	<b>0</b>	<b>0</b>
<b>29</b>	<b>Saldo der Ein- und Auszahlungen aus Investitionstätigkeit (Saldo der Nummern 24 und 28)</b>	<b>-393.300</b>	<b>-1.100</b>	<b>0</b>	<b>0</b>
<b>30</b>	<b>Finanzmittelüberschuss/Finanzmittelfehlbetrag des Teilhaushaltes (Summe der Nummern 18.2 und 29)</b>	<b>-8.055.400</b>	<b>-797.600</b>	<b>-66.900</b>	<b>-509.100</b>



# Zugeordnete Produkte im Teilergebnishaushalt 2026

Teilhaushalt: 02 - THH 02 Haupt- und Personalamt

lfd. Nr.	Ertrags- und Aufwandsarten (gemäß § 4 Absatz 5 GemHVO-Doppik)	Summe aller Produkte	wesentliche Produkte	sonstige Produkte			
				1.1.1.05	1.1.2.00	1.1.3.00	1.1.4.04
in EUR							
01	+ Steuern und ähnliche Abgaben	0		0	0	0	0
02	+ Zuwendungen, allgemeine Umlagen und sonstige Transfererträge	900		0	900	0	0
03	+ Erträge der sozialen Sicherung	0		0	0	0	0
04	+ Öffentlich-rechtliche Leistungsentgelte	100		0	0	0	0
05	+ Privatrechtliche Leistungsentgelte	5.000		0	3.000	0	0
06	+ Kostenerstattungen und Kostenumlagen	115.000		0	79.000	2.200	3.500
07	+ Andere aktivierte Eigenleistungen	0		0	0	0	0
08	+ Zinserträge und sonstige Finanzerträge	0		0	0	0	0
09	+ Sonstige Erträge	100		0	0	0	0
<b>10</b>	<b>Summe der Erträge (Summe der Nummern 1 bis 9)</b>	<b>121.100</b>		<b>0</b>	<b>82.900</b>	<b>2.200</b>	<b>3.500</b>
11	- Personalaufwendungen	5.721.000		271.800	2.508.000	683.600	1.344.900
12	- Versorgungsaufwendungen	86.400		0	38.000	39.800	0
13	- Aufwendungen für Sach- und Dienstleistungen	329.500		200	44.200	12.500	77.800
14	- Abschreibungen	326.400		0	5.700	5.000	310.800
15	- Zuwendungen, Umlagen und sonstige Transferaufwendungen	0		0	0	0	0
16	- Aufwendungen der sozialen Sicherung	0		0	0	0	0
17	- Zinsaufwendungen und sonstige Finanzaufwendungen	0		0	0	0	0
18	- Sonstige Aufwendungen	1.585.300		5.200	830.300	35.900	609.100
<b>19</b>	<b>Summe der Aufwendungen (Summe der Nummern 11 bis 18)</b>	<b>8.048.600</b>		<b>277.200</b>	<b>3.426.200</b>	<b>776.800</b>	<b>2.342.600</b>
<b>20</b>	<b>Jahresergebnis des Teilhaushaltes vor Verrechnung der internen Leistungsbeziehungen und vor Veränderung der Rücklagen (Saldo der Nummern 10 und 19)</b>	<b>-7.927.500</b>		<b>-277.200</b>	<b>-3.343.300</b>	<b>-774.600</b>	<b>-2.339.100</b>
21	+ Erträge aus internen Leistungsbeziehungen	346.400		319.500	26.900	0	0
22	- Aufwendungen aus internen Leistungsbeziehungen	459.000		4.300	97.500	91.600	90.700
<b>23</b>	<b>Jahresergebnis des Teilhaushaltes nach der Verrechnung der internen Leistungsbeziehungen und vor Veränderung der Rücklagen (Nummer 20 zuzüglich Nummer 21 abzüglich Nummer 22)</b>	<b>-8.040.100</b>		<b>38.000</b>	<b>-3.413.900</b>	<b>-866.200</b>	<b>-2.429.800</b>

# Zugeordnete Produkte im Teilergebnishaushalt 2026

Teilhaushalt: 02 - THH 02 Haupt- und Personalamt

lfd. Nr.	Ertrags- und Aufwandsarten (gemäß § 4 Absatz 5 GemHVO-Doppik)	Summe aller Produkte	sonstige Produkte		
			1.1.4.05	1.2.1.01	1.2.1.02
in EUR					
01	+ Steuern und ähnliche Abgaben	0	0	0	0
02	+ Zuwendungen, allgemeine Umlagen und sonstige Transfererträge	900	0	0	0
03	+ Erträge der sozialen Sicherung	0	0	0	0
04	+ Öffentlich-rechtliche Leistungsentgelte	100	0	100	0
05	+ Privatrechtliche Leistungsentgelte	5.000	2.000	0	0
06	+ Kostenerstattungen und Kostenumlagen	115.000	300	0	30.000
07	+ Andere aktivierte Eigenleistungen	0	0	0	0
08	+ Zinserträge und sonstige Finanzerträge	0	0	0	0
09	+ Sonstige Erträge	100	100	0	0
<b>10</b>	<b>Summe der Erträge (Summe der Nummern 1 bis 9)</b>	<b>121.100</b>	<b>2.400</b>	<b>100</b>	<b>30.000</b>
11	- Personalaufwendungen	5.721.000	502.100	62.900	347.700
12	- Versorgungsaufwendungen	86.400	6.900	0	1.700
13	- Aufwendungen für Sach- und Dienstleistungen	329.500	176.300	1.200	17.300
14	- Abschreibungen	326.400	4.500	0	400
15	- Zuwendungen, Umlagen und sonstige Transferaufwendungen	0	0	0	0
16	- Aufwendungen der sozialen Sicherung	0	0	0	0
17	- Zinsaufwendungen und sonstige Finanzaufwendungen	0	0	0	0
18	- Sonstige Aufwendungen	1.585.300	34.300	1.200	69.300
<b>19</b>	<b>Summe der Aufwendungen (Summe der Nummern 11 bis 18)</b>	<b>8.048.600</b>	<b>724.100</b>	<b>65.300</b>	<b>436.400</b>
<b>20</b>	<b>Jahresergebnis des Teilhaushaltes vor Verrechnung der internen Leistungsbeziehungen und vor Veränderung der Rücklagen (Saldo der Nummern 10 und 19)</b>	<b>-7.927.500</b>	<b>-721.700</b>	<b>-65.200</b>	<b>-406.400</b>
21	+ Erträge aus internen Leistungsbeziehungen	346.400	0	0	0
22	- Aufwendungen aus internen Leistungsbeziehungen	459.000	123.200	2.900	48.800
<b>23</b>	<b>Jahresergebnis des Teilhaushaltes nach der Verrechnung der internen Leistungsbeziehungen und vor Veränderung der Rücklagen (Nummer 20 zuzüglich Nummer 21 abzüglich Nummer 22)</b>	<b>-8.040.100</b>	<b>-844.900</b>	<b>-68.100</b>	<b>-455.200</b>

# Zugeordnete Produkte im Teilfinanzhaushalt 2026

Teilhaushalt: 02 - THH 02 Haupt- und Personalamt

lfd. Nr.	Ein- und Auszahlungsarten (gemäß § 4 Absatz 6 GemHVO-Doppik)	Summe aller Produkte	wesentliche Produkte	sonstige Produkte			
				1.1.1.05	1.1.2.00	1.1.3.00	1.1.4.04
in EUR							
01	+ Steuern und ähnliche Abgaben	0		0	0	0	0
02	+ Zuwendungen, allgemeine Umlagen und sonstige Transfereinzahlungen	0		0	0	0	0
03	+ Einzahlungen der sozialen Sicherung	0		0	0	0	0
04	+ Öffentlich-rechtliche Leistungsentgelte	100		0	0	0	0
05	+ Privatrechtliche Leistungsentgelte	5.000		0	3.000	0	0
06	+ Kostenerstattungen und Kostenumlagen	115.000		0	79.000	2.200	3.500
07	+ Zinseinzahlungen und sonstige Finanzeinzahlungen	0		0	0	0	0
08	+ Sonstige laufende Einzahlungen	100		0	0	0	0
<b>09</b>	<b>Summe der laufenden Einzahlungen (Summe der Nummer 1 bis 8)</b>	<b>120.200</b>		<b>0</b>	<b>82.000</b>	<b>2.200</b>	<b>3.500</b>
10	- Personalauszahlungen	5.700.300		271.800	2.498.200	674.600	1.344.900
11	- Versorgungsauszahlungen	86.400		0	38.000	39.800	0
12	- Auszahlungen für Sach- und Dienstleistungen	329.500		200	44.200	12.500	77.800
13	- Zuwendungen, Umlagen und sonstige Transferauszahlungen	0		0	0	0	0
14	- Auszahlungen der sozialen Sicherung	0		0	0	0	0
15	- Zinsauszahlungen und sonstige Finanzauszahlungen	0		0	0	0	0
16	- Sonstige laufende Auszahlungen	1.585.300		5.200	830.300	35.900	609.100
<b>17</b>	<b>Summe der laufenden Auszahlungen (Summe der Nummer 10 bis 16)</b>	<b>7.701.500</b>		<b>277.200</b>	<b>3.410.700</b>	<b>762.800</b>	<b>2.031.800</b>
<b>18</b>	<b>jahresbezogener Saldo der laufenden Ein- und Auszahlungen vor planmäßiger Tilgung (Saldo der Nummern 9 und 17)</b>	<b>-7.581.300</b>		<b>-277.200</b>	<b>-3.328.700</b>	<b>-760.600</b>	<b>-2.028.300</b>
	18.1 Saldo der internen Ein- und Auszahlungen aus internen Leistungsbeziehungen	-112.600		296.100	-66.100	-87.000	-86.200
	18.2 jahresbezogener Saldo der laufenden Ein- und Auszahlungen vor planmäßiger Tilgung nach Verrechnung der internen Leistungsbeziehungen (Summe der Nummern 18 und 18.1)	-7.693.900		18.900	-3.394.800	-847.600	-2.114.500
19	+ Einzahlungen aus Investitionszuwendungen	0		0	0	0	0
20	+ Einzahlungen aus Beiträgen und ähnlichen Entgelten	0		0	0	0	0
21	+ Einzahlungen aus Anlagevermögen	0		0	0	0	0
22	+ Einzahlungen aus sonstigen Ausleihungen und Kreditgewährungen	0		0	0	0	0
23	+ Sonstige Investitionseinzahlungen	0		0	0	0	0
<b>24</b>	<b>Summe der Einzahlungen aus Investitionstätigkeit (Summe der Nummern 19 bis 23)</b>	<b>0</b>		<b>0</b>	<b>0</b>	<b>0</b>	<b>0</b>
25	- Auszahlungen für Anlagevermögen	276.800		0	9.500	1.400	263.000
26	- Auszahlungen für sonstige Ausleihungen und Kreditgewährungen	0		0	0	0	0
27	- Sonstige Investitionsauszahlungen	0		0	0	0	0
<b>28</b>	<b>Summe der Auszahlungen aus Investitionstätigkeit (Summe der Nummern 25 bis 27)</b>	<b>276.800</b>		<b>0</b>	<b>9.500</b>	<b>1.400</b>	<b>263.000</b>
<b>29</b>	<b>Saldo der Ein- und Auszahlungen aus Investitionstätigkeit (Saldo der Nummern 24 und 28)</b>	<b>-276.800</b>		<b>0</b>	<b>-9.500</b>	<b>-1.400</b>	<b>-263.000</b>
<b>30</b>	<b>Finanzmittelüberschuss/Finanzmittelfehlbetrag des Teilhaushaltes (Summe der Nummern 18.2 und 29)</b>	<b>-7.970.700</b>		<b>18.900</b>	<b>-3.404.300</b>	<b>-849.000</b>	<b>-2.377.500</b>

# Zugeordnete Produkte im Teilfinanzhaushalt 2026

Teilhaushalt: 02 - THH 02 Haupt- und Personalamt

lfd. Nr.	Ein- und Auszahlungsarten (gemäß § 4 Absatz 6 GemHVO-Doppik)	Summe aller Produkte	sonstige Produkte		
			1.1.4.05	1.2.1.01	1.2.1.02
in EUR					
01	+ Steuern und ähnliche Abgaben	0	0	0	0
02	+ Zuwendungen, allgemeine Umlagen und sonstige Transfereinzahlungen	0	0	0	0
03	+ Einzahlungen der sozialen Sicherung	0	0	0	0
04	+ Öffentlich-rechtliche Leistungsentgelte	100	0	100	0
05	+ Privatrechtliche Leistungsentgelte	5.000	2.000	0	0
06	+ Kostenerstattungen und Kostenumlagen	115.000	300	0	30.000
07	+ Zinseinzahlungen und sonstige Finanzeinzahlungen	0	0	0	0
08	+ Sonstige laufende Einzahlungen	100	100	0	0
<b>09</b>	<b>Summe der laufenden Einzahlungen (Summe der Nummer 1 bis 8)</b>	<b>120.200</b>	<b>2.400</b>	<b>100</b>	<b>30.000</b>
10	- Personalauszahlungen	5.700.300	500.700	62.900	347.200
11	- Versorgungsauszahlungen	86.400	6.900	0	1.700
12	- Auszahlungen für Sach- und Dienstleistungen	329.500	176.300	1.200	17.300
13	- Zuwendungen, Umlagen und sonstige Transferauszahlungen	0	0	0	0
14	- Auszahlungen der sozialen Sicherung	0	0	0	0
15	- Zinsauszahlungen und sonstige Finanzauszahlungen	0	0	0	0
16	- Sonstige laufende Auszahlungen	1.585.300	34.300	1.200	69.300
<b>17</b>	<b>Summe der laufenden Auszahlungen (Summe der Nummer 10 bis 16)</b>	<b>7.701.500</b>	<b>718.200</b>	<b>65.300</b>	<b>435.500</b>
<b>18</b>	<b>jahresbezogener Saldo der laufenden Ein- und Auszahlungen vor planmäßiger Tilgung (Saldo der Nummern 9 und 17)</b>	<b>-7.581.300</b>	<b>-715.800</b>	<b>-65.200</b>	<b>-405.500</b>
	18.1 Saldo der internen Ein- und Auszahlungen aus internen Leistungsbeziehungen	-112.600	-118.600	-2.900	-47.900
	18.2 jahresbezogener Saldo der laufenden Ein- und Auszahlungen vor planmäßiger Tilgung nach Verrechnung der internen Leistungsbeziehungen (Summe der Nummern 18 und 18.1)	-7.693.900	-834.400	-68.100	-453.400
19	+ Einzahlungen aus Investitionszuwendungen	0	0	0	0
20	+ Einzahlungen aus Beiträgen und ähnlichen Entgelten	0	0	0	0
21	+ Einzahlungen aus Anlagevermögen	0	0	0	0
22	+ Einzahlungen aus sonstigen Ausleihungen und Kreditgewährungen	0	0	0	0
23	+ Sonstige Investitionseinzahlungen	0	0	0	0
<b>24</b>	<b>Summe der Einzahlungen aus Investitionstätigkeit (Summe der Nummern 19 bis 23)</b>	<b>0</b>	<b>0</b>	<b>0</b>	<b>0</b>
25	- Auszahlungen für Anlagevermögen	276.800	2.900	0	0
26	- Auszahlungen für sonstige Ausleihungen und Kreditgewährungen	0	0	0	0
27	- Sonstige Investitionsauszahlungen	0	0	0	0
<b>28</b>	<b>Summe der Auszahlungen aus Investitionstätigkeit (Summe der Nummern 25 bis 27)</b>	<b>276.800</b>	<b>2.900</b>	<b>0</b>	<b>0</b>
<b>29</b>	<b>Saldo der Ein- und Auszahlungen aus Investitionstätigkeit (Saldo der Nummern 24 und 28)</b>	<b>-276.800</b>	<b>-2.900</b>	<b>0</b>	<b>0</b>
<b>30</b>	<b>Finanzmittelüberschuss/Finanzmittelfehlbetrag des Teilhaushaltes (Summe der Nummern 18.2 und 29)</b>	<b>-7.970.700</b>	<b>-837.300</b>	<b>-68.100</b>	<b>-453.400</b>



**Teilhaushalt 3**  
**Amt für Finanzen**

### **Beschreibung des Teilhaushaltes 03 – Amt für Finanzen**

Der Teilhaushalt 03 umfasst die Abteilungen Allgemeine Finanzwirtschaft, Steuern sowie Stadtkasse/Vollstreckung.

#### Im Teilhaushalt abgebildete Produkte und Leistungen

(W – kennzeichnet wesentliche Produkte)

Produkte	Leistungen	Bezeichnung
11106		Vorprodukt Amtsleitung THH 3
11600		Finanzen
	1.1.6.00.01	Haushalts- und Finanzplanung, Budgetierung
	1.1.6.00.02	Festsetzung und Erhebung von Steuern
	1.1.6.00.03	Zahlungsabwicklung und Vollstreckung, Bürgerschaftsverwaltung
	1.1.6.00.04	Finanzcontrolling und Haushaltssicherung

#### Verantwortlich für den Teilhaushalt

Frau Diana Stawinski

#### Für den Teilhaushalt 03 werden folgende Bewirtschaftungsregeln festgelegt:

1. Auszahlungen für Investitionen sind gegenseitig deckungsfähig.
2. Laufende Auszahlungen sind im gesamten Teilhaushalt einseitig deckungsfähig mit Auszahlungen aus Investitionstätigkeit.
3. Erträge und Einzahlungen aus Spenden sind zweckgebunden für die entsprechenden Aufwendungen und Auszahlungen zu verwenden.
4. Mehrerträge und Mehreinzahlungen aus Fördermitteln sind zweckgebunden für die entsprechenden Aufwendungen und Auszahlungen zu verwenden.
5. Mehrerträge und Mehreinzahlungen aus der Regulierung von Versicherungsschäden im Bereich der Immobilien sind für Aufwendungen und Auszahlungen im jeweiligen Deckungsring Werterhaltung zu verwenden.
6. Mehrerträge und Mehreinzahlungen aus der Regulierung von Versicherungsschäden sind zweckgebunden für Aufwendungen und Auszahlungen im THH 3 zu verwenden.
7. Bisher nicht konkret benannte Mehrerträge und Mehreinzahlungen können bei sachlich engem Zusammenhang zur Deckung von Mehraufwendungen und Mehrauszahlungen herangezogen werden.

#### Investitionen

Eine Übersicht der geplanten Investitionen ist in der Investitionsübersicht des Teilhaushaltes 03 sowie im Investitionsprogramm (Punkt 6 des Haushaltsplans) enthalten. Einige größere Maßnahmen sind, wie folgt, zu benennen:

#### Produkt 11600 - Finanzen

Im Haushaltsjahr 2025 müssen diverse Lizenzen wie beispielsweise für die Massendatenanalyse oder das Vertragsregister erworben werden. Außerdem wird im Finanzplanzeitraum eine Umstellung der Software auf ein neues kommunales Finanzwesen erfolgen. Aufgrund von Verschleiß wird ein Kassensautomat ersetzt und neues Mobiliar sowie PC-Technik beschafft.

# Teilergebnishaushalt 2025 / 2026

## Teilhaushalt: 03

THH 03 Amt für Finanzen

Ifd. Nr.	Ertrags- und Aufwandsarten (gemäß § 4 Absatz 10 GemHVO-Doppik)	Ergebnis	Ansatz	Ansatz	Ansatz	Planung	Planung
		2023	2024	2025	2026	2027	2028
		in EUR					
		1	2	3	4	5	6
01	+ Steuern und ähnliche Abgaben	0,00	0	0	0	0	0
02	+ Zuwendungen, allgemeine Umlagen und sonstige Transfererträge	53,33	0	0	0	0	0
03	+ Erträge der sozialen Sicherung	0,00	0	0	0	0	0
04	+ Öffentlich-rechtliche Leistungsentgelte	168,68	400	1.500	1.500	1.500	1.500
05	+ Privatrechtliche Leistungsentgelte	0,00	0	0	0	0	0
06	+ Kostenerstattungen und Kostenumlagen	169,70	4.100	400	400	400	400
07	+ Andere aktivierte Eigenleistungen	0,00	0	0	0	0	0
08	+ Zinserträge und sonstige Finanzerträge	8.148,77	2.000	0	0	0	0
09	+ Sonstige Erträge	297.215,47	309.100	313.500	313.500	313.500	313.500
<b>10</b>	<b>Summe der Erträge (Summe der Nummern 1 bis 9)</b>	<b>305.755,95</b>	<b>315.600</b>	<b>315.400</b>	<b>315.400</b>	<b>315.400</b>	<b>315.400</b>
11	- Personalaufwendungen	2.533.739,88	2.609.600	2.660.600	2.713.500	2.767.600	2.822.900
12	- Versorgungsaufwendungen	33.301,52	31.600	32.200	32.900	33.600	34.300
13	- Aufwendungen für Sach- und Dienstleistungen	46.732,84	60.900	43.400	43.200	38.400	40.800
14	- Abschreibungen	26.428,85	13.800	18.600	19.200	16.200	30.800
15	- Zuwendungen, Umlagen und sonstige Transferaufwendungen	0,00	0	0	0	0	0
16	- Aufwendungen der sozialen Sicherung	0,00	0	0	0	0	0
17	- Zinsaufwendungen und sonstige Finanzaufwendungen	481,53	0	0	0	0	0
18	- Sonstige Aufwendungen	154.417,82	278.700	317.700	319.200	225.200	223.200
<b>19</b>	<b>Summe der Aufwendungen (Summe der Nummern 11 bis 18)</b>	<b>2.795.102,44</b>	<b>2.994.600</b>	<b>3.072.500</b>	<b>3.128.000</b>	<b>3.081.000</b>	<b>3.152.000</b>
<b>20</b>	<b>Jahresergebnis des Teilhaushaltes vor Verrechnung der internen Leistungsbeziehungen und vor Veränderung der Rücklagen (Saldo der Nummern 10 und 19)</b>	<b>-2.489.346,49</b>	<b>-2.679.000</b>	<b>-2.757.100</b>	<b>-2.812.600</b>	<b>-2.765.600</b>	<b>-2.836.600</b>
21	+ Erträge aus internen Leistungsbeziehungen	206.585,82	209.700	227.000	247.400	259.200	271.700
22	- Aufwendungen aus internen Leistungsbeziehungen	187.749,04	195.600	213.000	237.400	253.700	271.300
<b>23</b>	<b>Jahresergebnis des Teilhaushaltes nach der Verrechnung der internen Leistungsbeziehungen und vor Veränderung der Rücklagen (Nummer 20 zuzüglich Nummer 21 abzüglich Nummer 22)</b>	<b>-2.470.509,71</b>	<b>-2.664.900</b>	<b>-2.743.100</b>	<b>-2.802.600</b>	<b>-2.760.100</b>	<b>-2.836.200</b>

Produktübersicht		Ergebnis	Ansatz	Ansatz	Ansatz	Planung	Planung
Produkt	Bezeichnung	2023	2024	2025	2026	2027	2028
in EUR							
1.1.1.06	Vorprodukt Amtsleitung THH 3	0,00	0	18.100	35.100	43.400	52.200
1.1.6.00	Finanzen	-2.470.509,71	-2.664.900	-2.761.200	-2.837.700	-2.803.500	-2.888.400

# Teilfinanzhaushalt 2025 / 2026

## A. Zahlungsübersicht

Teilhaushalt: 03

THH 03 Amt für Finanzen

Nr.	Ein- und Auszahlungsarten (gem. § 4 Absatz 12 GemHVO-Doppik)	Ergebnis 2023	Ansatz 2024	in EUR						
				Ansatz 2025	Ansatz 2026	Planung 2027	Planung 2028	Planung 2029		
1	2	3	4	5	6	7				
01	+ Steuern und ähnliche Abgaben	0,00	0	0	0	0	0	0	0	
02	+ Zuwendungen, allgemeine Umlagen und sonstige Transfereinzahlungen	0,00	0	0	0	0	0	0	0	
03	+ Einzahlungen der sozialen Sicherung	0,00	0	0	0	0	0	0	0	
04	+ Öffentlich-rechtliche Leistungsentgelte	166,32	400	1.500	1.500	1.500	1.500	0	0	
05	+ Privatrechtliche Leistungsentgelte	0,00	0	0	0	0	0	0	0	
06	+ Kostenerstattungen und Kostenumlagen	1.697,62	4.100	400	400	400	400	400	0	
07	+ Zinseinzahlungen und sonstige Finanzeinzahlungen	7,20	0	0	0	0	0	0	0	
08	+ Sonstige laufende Einzahlungen	221.965,02	309.100	313.500	313.500	313.500	313.500	313.500	0	
<b>09</b>	<b>Summe der laufenden Einzahlungen (Summe der Nummer 1 bis 8)</b>	<b>223.836,16</b>	<b>313.600</b>	<b>315.400</b>	<b>315.400</b>	<b>315.400</b>	<b>315.400</b>	<b>315.400</b>	<b>0</b>	
10	- Personalauszahlungen	2.512.181,27	2.601.500	2.652.400	2.705.200	2.759.200	2.814.400	2.814.400	0	
11	- Versorgungsauszahlungen	14.435,52	31.600	32.200	32.900	33.600	34.300	34.300	0	
12	- Auszahlungen für Sach- und Dienstleistungen	46.793,14	60.900	43.400	43.200	38.400	40.800	40.800	0	
13	- Zuwendungen, Umlagen und sonstige Transferauszahlungen	0,00	0	0	0	0	0	0	0	
14	- Auszahlungen der sozialen Sicherung	0,00	0	0	0	0	0	0	0	
15	- Zinsauszahlungen und sonstige Finanzauszahlungen	481,53	0	0	0	0	0	0	0	
16	- Sonstige laufende Auszahlungen	145.858,02	278.700	317.700	319.200	225.200	223.200	223.200	0	
<b>17</b>	<b>Summe der laufenden Auszahlungen (Summe der Nummer 10 bis 16)</b>	<b>2.719.749,48</b>	<b>2.972.700</b>	<b>3.045.700</b>	<b>3.100.500</b>	<b>3.056.400</b>	<b>3.112.700</b>	<b>3.112.700</b>	<b>0</b>	
<b>18</b>	<b>jahresbezogener Saldo der laufenden Ein- und Auszahlungen vor planmäßiger Tilgung (Saldo der Nummern 9 und 17)</b>	<b>-2.495.913,32</b>	<b>-2.659.100</b>	<b>-2.730.300</b>	<b>-2.785.100</b>	<b>-2.741.000</b>	<b>-2.797.300</b>	<b>-2.797.300</b>	<b>0</b>	
18.1	Saldo der internen Ein- und Auszahlungen aus internen Leistungsbeziehungen	18.836,78	14.100	14.000	10.000	5.500	400	400	0	
18.2	jahresbezogener Saldo der laufenden Ein- und Auszahlungen vor planmäßiger Tilgung nach Verrechnung der internen Leistungsbeziehungen (Summe der Nummern 18 und 18.1)	-2.477.076,54	-2.645.000	-2.716.300	-2.775.100	-2.735.500	-2.796.900	-2.796.900	0	
19	+ Einzahlungen aus Investitionszuwendungen	0,00	0	0	0	0	0	0	0	
20	+ Einzahlungen aus Beiträgen und ähnlichen Entgelten	0,00	0	0	0	0	0	0	0	



# Teilfinanzhaushalt 2025 / 2026

## A. Zahlungsübersicht

Teilhaushalt: 03

THH 03 Amt für Finanzen

Nr.	Ein- und Auszahlungsarten (gem. § 4 Absatz 12 GemHVO-Doppik)	in EUR						
		Ergebnis 2023	Ansatz 2024	Ansatz 2025	Ansatz 2026	Planung 2027	Planung 2028	Planung 2029
1	2	3	4	5	6	7		
21	+ Einzahlungen aus Anlagevermögen	0,00	0	0	0	0	0	0
22	+ Einzahlungen aus sonstigen Ausleihungen und Kreditgewährungen	0,00	0	0	0	0	0	0
23	+ Sonstige Investitionseinzahlungen	0,00	0	0	0	0	0	0
<b>24</b>	<b>Summe der Einzahlungen aus Investitionstätigkeit (Summe der Nummern 19 bis 23)</b>	<b>0,00</b>	<b>0</b>	<b>0</b>	<b>0</b>	<b>0</b>	<b>0</b>	<b>0</b>
25	- Auszahlungen für Anlagevermögen	26.200,69	0	29.800	80.000	0	150.000	0
26	- Auszahlungen für sonstige Ausleihungen und Kreditgewährungen	0,00	0	0	0	0	0	0
27	- Sonstige Investitionsauszahlungen	0,00	0	0	0	0	0	0
<b>28</b>	<b>Summe der Auszahlungen aus Investitionstätigkeit (Summe der Nummern 25 bis 27)</b>	<b>26.200,69</b>	<b>0</b>	<b>29.800</b>	<b>80.000</b>	<b>0</b>	<b>150.000</b>	<b>0</b>
<b>29</b>	<b>Saldo der Ein- und Auszahlungen aus Investitionstätigkeit (Saldo der Nummern 24 und 28)</b>	<b>-26.200,69</b>	<b>0</b>	<b>-29.800</b>	<b>-80.000</b>	<b>0</b>	<b>-150.000</b>	<b>0</b>
<b>30</b>	<b>Finanzmittelüberschuss/Finanzmittelfehlbetrag des Teilhaushaltes (Summe der Nummern 18.2 und 29)</b>	<b>-2.503.277,23</b>	<b>-2.645.000</b>	<b>-2.746.100</b>	<b>-2.855.100</b>	<b>-2.735.500</b>	<b>-2.946.900</b>	<b>0</b>

Produktübersicht Produkt	Bezeichnung	in EUR						
		Ergebnis 2023	Ansatz 2024	Ansatz 2025	Ansatz 2026	Planung 2027	Planung 2028	Planung 2029
1.1.1.06	Vorprodukt Amtsleitung THH 3	-156.708,41	-158.300	-156.500	-159.400	-162.400	-165.500	0
1.1.1.6.00	Finanzen	-2.365.405,60	-2.500.800	-2.603.600	-2.705.700	-2.578.600	-2.781.800	0

# Investitionsübersicht 2025 / 2026

**Teilhaushalt: 03**  
THH 03 Amt für Finanzen

Nr.	Einzahlungs- und Auszahlungsarten (gemäß § 4 Absatz 6 GemHVO-Doppik)	Ergebnisse bis einschließlich 2023	Ansätze einschließlich Nachträge 2024	Ansatz 2025	Ansatz 2026	in EUR				Planungs- daten der weiteren Haushalts- jahre bis zum Abschluss der Maßnahme	Gesamtein-/ -aus- zahlungen		
						Planung 2027	Planung 2028	Planung 2029	7			8	9
1													
<b>Maßnahme: 11600-M00008</b>													
Betriebs- und Geschäftsausstattung oberhalb der Wertgrenze													
24	Summe der Einzahlungen aus Investitionstätigkeit	0,00	0	0	0	0	0	0	0	0	0	0	0
25	- Auszahlungen für Anlagevermögen	0,00	0	0	80.000	0	0	0	0	0	0	0	80.000
28	Summe der Auszahlungen aus Investitionstätigkeit	0,00	0	0	80.000	0	0	0	0	0	0	0	80.000
darunter:													
29	Saldo der Ein- und Auszahlungen aus Investitionstätigkeit	0,00	0	0	-80.000	0	0	0	0	0	0	0	-80.000
<b>Maßnahme: 11600-M00009</b>													
EDV Software, Lizenzen													
24	Summe der Einzahlungen aus Investitionstätigkeit	0,00	0	0	0	0	0	0	0	0	0	0	0
25	- Auszahlungen für Anlagevermögen	0,00	0	0	0	0	150.000	0	0	0	0	0	150.000
28	Summe der Auszahlungen aus Investitionstätigkeit	0,00	0	0	0	0	150.000	0	0	0	0	0	150.000
darunter:													
29	Saldo der Ein- und Auszahlungen aus Investitionstätigkeit	0,00	0	0	0	0	-150.000	0	0	0	0	0	-150.000

# Investitionsübersicht 2025 / 2026

Teilhaushalt: 03  
THH 03 Amt für Finanzen

Nr.	Einzahlungs- und Auszahlungsarten (gemäß § 4 Absatz 6 GemHVO-Doppik)	Ergebnisse bis einschließlich 2023	Ansätze einschließlich Nachträge 2024	Ansatz 2025	Ansatz 2026	in EUR				Gesamtein-/ -aus- zahlungen	
						Planung 2027	Planung 2028	Planung 2029	Planungs- daten der weiteren Haushalts- jahre bis zum Abschluss der Maßnahme		8
1			2	3	4	5	6	7	8	9	
24	Summe der Einzahlungen aus Investitionstätigkeit	800,00	0	0	0	0	0	0	0	0	800
28	Summe der Auszahlungen aus Investitionstätigkeit	143.050,43	0	29.800	0	0	0	0	0	0	172.850
29	Saldo der Ein- und Auszahlungen aus Investitionstätigkeit	-142.250,43	0	-29.800	0	0	0	0	0	0	-172.050

# Zugeordnete Produkte im Teilergebnishaushalt 2025

Teilhaushalt: 03 - THH 03 Amt für Finanzen

lfd. Nr.	Ertrags- und Aufwandsarten (gemäß § 4 Absatz 5 GemHVO-Doppik)	Summe aller Produkte	wesentliche Produkte	sonstige Produkte	
				1.1.1.06	1.1.6.00
in EUR					
01	+ Steuern und ähnliche Abgaben	0		0	0
02	+ Zuwendungen, allgemeine Umlagen und sonstige Transfererträge	0		0	0
03	+ Erträge der sozialen Sicherung	0		0	0
04	+ Öffentlich-rechtliche Leistungsentgelte	1.500		0	1.500
05	+ Privatrechtliche Leistungsentgelte	0		0	0
06	+ Kostenerstattungen und Kostenumlagen	400		0	400
07	+ Andere aktivierte Eigenleistungen	0		0	0
08	+ Zinserträge und sonstige Finanzerträge	0		0	0
09	+ Sonstige Erträge	313.500		0	313.500
<b>10</b>	<b>Summe der Erträge (Summe der Nummern 1 bis 9)</b>	<b>315.400</b>		<b>0</b>	<b>315.400</b>
11	- Personalaufwendungen	2.660.600		151.700	2.508.900
12	- Versorgungsaufwendungen	32.200		0	32.200
13	- Aufwendungen für Sach- und Dienstleistungen	43.400		2.500	40.900
14	- Abschreibungen	18.600		0	18.600
15	- Zuwendungen, Umlagen und sonstige Transferaufwendungen	0		0	0
16	- Aufwendungen der sozialen Sicherung	0		0	0
17	- Zinsaufwendungen und sonstige Finanzaufwendungen	0		0	0
18	- Sonstige Aufwendungen	317.700		2.300	315.400
<b>19</b>	<b>Summe der Aufwendungen (Summe der Nummern 11 bis 18)</b>	<b>3.072.500</b>		<b>156.500</b>	<b>2.916.000</b>
<b>20</b>	<b>Jahresergebnis des Teilhaushaltes vor Verrechnung der internen Leistungsbeziehungen und vor Veränderung der Rücklagen (Saldo der Nummern 10 und 19)</b>	<b>-2.757.100</b>		<b>-156.500</b>	<b>-2.600.600</b>
21	+ Erträge aus internen Leistungsbeziehungen	227.000		180.000	47.000
22	- Aufwendungen aus internen Leistungsbeziehungen	213.000		5.400	207.600
<b>23</b>	<b>Jahresergebnis des Teilhaushaltes nach der Verrechnung der internen Leistungsbeziehungen und vor Veränderung der Rücklagen (Nummer 20 zuzüglich Nummer 21 abzüglich Nummer 22)</b>	<b>-2.743.100</b>		<b>18.100</b>	<b>-2.761.200</b>

# Zugeordnete Produkte im Teilfinanzhaushalt 2025

Teilhaushalt: 03 - THH 03 Amt für Finanzen

lfd. Nr.	Ein- und Auszahlungsarten (gemäß § 4 Absatz 6 GemHVO-Doppik)	Summe aller Produkte	wesentliche Produkte	sonstige Produkte	
				1.1.1.06	1.1.6.00
in EUR					
01	+ Steuern und ähnliche Abgaben	0		0	0
02	+ Zuwendungen, allgemeine Umlagen und sonstige Transfereinzahlungen	0		0	0
03	+ Einzahlungen der sozialen Sicherung	0		0	0
04	+ Öffentlich-rechtliche Leistungsentgelte	1.500		0	1.500
05	+ Privatrechtliche Leistungsentgelte	0		0	0
06	+ Kostenerstattungen und Kostenumlagen	400		0	400
07	+ Zinseinzahlungen und sonstige Finanzeinzahlungen	0		0	0
08	+ Sonstige laufende Einzahlungen	313.500		0	313.500
<b>09</b>	<b>Summe der laufenden Einzahlungen (Summe der Nummer 1 bis 8)</b>	<b>315.400</b>		<b>0</b>	<b>315.400</b>
10	- Personalauszahlungen	2.652.400		151.700	2.500.700
11	- Versorgungsauszahlungen	32.200		0	32.200
12	- Auszahlungen für Sach- und Dienstleistungen	43.400		2.500	40.900
13	- Zuwendungen, Umlagen und sonstige Transferauszahlungen	0		0	0
14	- Auszahlungen der sozialen Sicherung	0		0	0
15	- Zinsauszahlungen und sonstige Finanzauszahlungen	0		0	0
16	- Sonstige laufende Auszahlungen	317.700		2.300	315.400
<b>17</b>	<b>Summe der laufenden Auszahlungen (Summe der Nummer 10 bis 16)</b>	<b>3.045.700</b>		<b>156.500</b>	<b>2.889.200</b>
<b>18</b>	<b>jahresbezogener Saldo der laufenden Ein- und Auszahlungen vor planmäßiger Tilgung (Saldo der Nummern 9 und 17)</b>	<b>-2.730.300</b>		<b>-156.500</b>	<b>-2.573.800</b>
	18.1 Saldo der internen Ein- und Auszahlungen aus internen Leistungsbeziehungen	14.000		174.600	-160.600
	18.2 jahresbezogener Saldo der laufenden Ein- und Auszahlungen vor planmäßiger Tilgung nach Verrechnung der internen Leistungsbeziehungen (Summe der Nummern 18 und 18.1)	-2.716.300		18.100	-2.734.400
19	+ Einzahlungen aus Investitionszuwendungen	0		0	0
20	+ Einzahlungen aus Beiträgen und ähnlichen Entgelten	0		0	0
21	+ Einzahlungen aus Anlagevermögen	0		0	0
22	+ Einzahlungen aus sonstigen Ausleihungen und Kreditgewährungen	0		0	0
23	+ Sonstige Investitionseinzahlungen	0		0	0
<b>24</b>	<b>Summe der Einzahlungen aus Investitionstätigkeit (Summe der Nummern 19 bis 23)</b>	<b>0</b>		<b>0</b>	<b>0</b>
25	- Auszahlungen für Anlagevermögen	29.800		0	29.800
26	- Auszahlungen für sonstige Ausleihungen und Kreditgewährungen	0		0	0
27	- Sonstige Investitionsauszahlungen	0		0	0
<b>28</b>	<b>Summe der Auszahlungen aus Investitionstätigkeit (Summe der Nummern 25 bis 27)</b>	<b>29.800</b>		<b>0</b>	<b>29.800</b>
<b>29</b>	<b>Saldo der Ein- und Auszahlungen aus Investitionstätigkeit (Saldo der Nummern 24 und 28)</b>	<b>-29.800</b>		<b>0</b>	<b>-29.800</b>
<b>30</b>	<b>Finanzmittelüberschuss/Finanzmittelfehlbetrag des Teilhaushaltes (Summe der Nummern 18.2 und 29)</b>	<b>-2.746.100</b>		<b>18.100</b>	<b>-2.764.200</b>

# Zugeordnete Produkte im Teilergebnishaushalt 2026

Teilhaushalt: 03 - THH 03 Amt für Finanzen

lfd. Nr.	Ertrags- und Aufwandsarten (gemäß § 4 Absatz 5 GemHVO-Doppik)	Summe aller Produkte	wesentliche Produkte	sonstige Produkte	
				1.1.1.06	1.1.6.00
in EUR					
01	+ Steuern und ähnliche Abgaben	0		0	0
02	+ Zuwendungen, allgemeine Umlagen und sonstige Transfererträge	0		0	0
03	+ Erträge der sozialen Sicherung	0		0	0
04	+ Öffentlich-rechtliche Leistungsentgelte	1.500		0	1.500
05	+ Privatrechtliche Leistungsentgelte	0		0	0
06	+ Kostenerstattungen und Kostenumlagen	400		0	400
07	+ Andere aktivierte Eigenleistungen	0		0	0
08	+ Zinserträge und sonstige Finanzerträge	0		0	0
09	+ Sonstige Erträge	313.500		0	313.500
<b>10</b>	<b>Summe der Erträge (Summe der Nummern 1 bis 9)</b>	<b>315.400</b>		<b>0</b>	<b>315.400</b>
11	- Personalaufwendungen	2.713.500		154.600	2.558.900
12	- Versorgungsaufwendungen	32.900		0	32.900
13	- Aufwendungen für Sach- und Dienstleistungen	43.200		2.500	40.700
14	- Abschreibungen	19.200		0	19.200
15	- Zuwendungen, Umlagen und sonstige Transferaufwendungen	0		0	0
16	- Aufwendungen der sozialen Sicherung	0		0	0
17	- Zinsaufwendungen und sonstige Finanzaufwendungen	0		0	0
18	- Sonstige Aufwendungen	319.200		2.300	316.900
<b>19</b>	<b>Summe der Aufwendungen (Summe der Nummern 11 bis 18)</b>	<b>3.128.000</b>		<b>159.400</b>	<b>2.968.600</b>
<b>20</b>	<b>Jahresergebnis des Teilhaushaltes vor Verrechnung der internen Leistungsbeziehungen und vor Veränderung der Rücklagen (Saldo der Nummern 10 und 19)</b>	<b>-2.812.600</b>		<b>-159.400</b>	<b>-2.653.200</b>
21	+ Erträge aus internen Leistungsbeziehungen	247.400		200.400	47.000
22	- Aufwendungen aus internen Leistungsbeziehungen	237.400		5.900	231.500
<b>23</b>	<b>Jahresergebnis des Teilhaushaltes nach der Verrechnung der internen Leistungsbeziehungen und vor Veränderung der Rücklagen (Nummer 20 zuzüglich Nummer 21 abzüglich Nummer 22)</b>	<b>-2.802.600</b>		<b>35.100</b>	<b>-2.837.700</b>

# Zugeordnete Produkte im Teilfinanzhaushalt 2026

Teilhaushalt: 03 - THH 03 Amt für Finanzen

lfd. Nr.	Ein- und Auszahlungsarten (gemäß § 4 Absatz 6 GemHVO-Doppik)	Summe aller Produkte	wesentliche Produkte	sonstige Produkte	
				1.1.1.06	1.1.6.00
in EUR					
01	+ Steuern und ähnliche Abgaben	0		0	0
02	+ Zuwendungen, allgemeine Umlagen und sonstige Transfereinzahlungen	0		0	0
03	+ Einzahlungen der sozialen Sicherung	0		0	0
04	+ Öffentlich-rechtliche Leistungsentgelte	1.500		0	1.500
05	+ Privatrechtliche Leistungsentgelte	0		0	0
06	+ Kostenerstattungen und Kostenumlagen	400		0	400
07	+ Zinseinzahlungen und sonstige Finanzeinzahlungen	0		0	0
08	+ Sonstige laufende Einzahlungen	313.500		0	313.500
<b>09</b>	<b>Summe der laufenden Einzahlungen (Summe der Nummer 1 bis 8)</b>	<b>315.400</b>		<b>0</b>	<b>315.400</b>
10	- Personalauszahlungen	2.705.200		154.600	2.550.600
11	- Versorgungsauszahlungen	32.900		0	32.900
12	- Auszahlungen für Sach- und Dienstleistungen	43.200		2.500	40.700
13	- Zuwendungen, Umlagen und sonstige Transferauszahlungen	0		0	0
14	- Auszahlungen der sozialen Sicherung	0		0	0
15	- Zinsauszahlungen und sonstige Finanzauszahlungen	0		0	0
16	- Sonstige laufende Auszahlungen	319.200		2.300	316.900
<b>17</b>	<b>Summe der laufenden Auszahlungen (Summe der Nummer 10 bis 16)</b>	<b>3.100.500</b>		<b>159.400</b>	<b>2.941.100</b>
<b>18</b>	<b>jahresbezogener Saldo der laufenden Ein- und Auszahlungen vor planmäßiger Tilgung (Saldo der Nummern 9 und 17)</b>	<b>-2.785.100</b>		<b>-159.400</b>	<b>-2.625.700</b>
	18.1 Saldo der internen Ein- und Auszahlungen aus internen Leistungsbeziehungen	10.000		194.500	-184.500
	18.2 jahresbezogener Saldo der laufenden Ein- und Auszahlungen vor planmäßiger Tilgung nach Verrechnung der internen Leistungsbeziehungen (Summe der Nummern 18 und 18.1)	-2.775.100		35.100	-2.810.200
19	+ Einzahlungen aus Investitionszuwendungen	0		0	0
20	+ Einzahlungen aus Beiträgen und ähnlichen Entgelten	0		0	0
21	+ Einzahlungen aus Anlagevermögen	0		0	0
22	+ Einzahlungen aus sonstigen Ausleihungen und Kreditgewährungen	0		0	0
23	+ Sonstige Investitionseinzahlungen	0		0	0
<b>24</b>	<b>Summe der Einzahlungen aus Investitionstätigkeit (Summe der Nummern 19 bis 23)</b>	<b>0</b>		<b>0</b>	<b>0</b>
25	- Auszahlungen für Anlagevermögen	80.000		0	80.000
26	- Auszahlungen für sonstige Ausleihungen und Kreditgewährungen	0		0	0
27	- Sonstige Investitionsauszahlungen	0		0	0
<b>28</b>	<b>Summe der Auszahlungen aus Investitionstätigkeit (Summe der Nummern 25 bis 27)</b>	<b>80.000</b>		<b>0</b>	<b>80.000</b>
<b>29</b>	<b>Saldo der Ein- und Auszahlungen aus Investitionstätigkeit (Saldo der Nummern 24 und 28)</b>	<b>-80.000</b>		<b>0</b>	<b>-80.000</b>
<b>30</b>	<b>Finanzmittelüberschuss/Finanzmittelfehlbetrag des Teilhaushaltes (Summe der Nummern 18.2 und 29)</b>	<b>-2.855.100</b>		<b>35.100</b>	<b>-2.890.200</b>



**Teilhaushalt 4  
Immobilienverwaltungsamt**



**Beschreibung des Teilhaushaltes 04 - Immobilienverwaltungsamt**

Der Teilhaushalt 04 umfasst die Bereiche Immobilienverwaltung, Liegenschaften, kommunale Forstwirtschaft, kommunale Landwirtschaft, die Sportstättenverwaltung mit den Sporthallen und -plätzen sowie die Anerkennungsbehörde nach dem Bundeskleingartengesetz.

Im Teilhaushalt abgebildete Produkte und Leistungen

(W – kennzeichnet wesentliche Produkte)

Produkt	Leistung	Bezeichnung	
11107		Vorprodukt Amtsleitung THH 4	
11401		Immobilienverwaltung	<b>W</b>
	1.1.4.01.01	Hochbau und Bauunterhaltung	
	1.1.4.01.02	Gebäudemanagement	
	1.1.4.01.03	Hausmeister*in, Hallenwarte und Platzwartdienste	
	1.1.4.01.04	Reinigungsdienste	
11402		Liegenschaften	<b>W</b>
	1.1.4.02.01	Kauf-, Tausch- und Erbbaurechtsverträge	
	1.1.4.02.02	Miet- und Pachtverträge	
	1.1.4.02.03	Verwaltung Eigentum und Miteigentum P.-Warschow-Sammelstiftung	
	1.1.4.02.04	Gesetzliche Vorkaufsrechte und Negativbescheinigungen	
	1.1.4.02.05	Förderung junger Familien beim Grunderwerb von Bauland	
42401		Sportplatz Dubnaring	
42403		Volksstadion	
42404		Freizeitbad/Schulschwimmen	
42405		Sportstättenverwaltung	
42406		Mehrzweckhalle	
42407		Sporthalle 1	
42408		Sporthalle 2	
42409		Sporthalle 3	
42410		Sporthalle 4	
42411		Sporthalle Feldstraße	
42412		Arndt-Sporthalle	
42413		Caspar-David-Friedrich-Sporthalle - alt	
42414		Martin-Andersen-Nexö-Sporthalle	
42415		Karl-Krull-Sporthalle	
42416		Käthe-Kollwitz-Sporthalle	
42417		Friedrich-Ludwig-Jahn-Sporthalle	
42418		Strandbad Eldena	
42419		Caspar-David-Friedrich-Sporthalle	
42420		Sporthalle am Ellernholz	
54601		Kommunale Radstationen	
55101		Anerkennungsbehörde nach Bundeskleingartengesetz	
	5.5.1.01.01	Formelle und materielle Prüfungen und formelle An- und Aberkennung des Gemeinnützigkeitsstatus	
55501		Kommunale Forstwirtschaft	
55502		Kommunale Landwirtschaft	

Verantwortlich für den Teilhaushalt

Frau Ulrike Knoll

Für den Teilhaushalt 04 werden folgende Bewirtschaftungsregeln festgelegt:

1. Auszahlungen für Investitionen sind gegenseitig deckungsfähig.
2. Laufende Auszahlungen sind im gesamten Teilhaushalt einseitig deckungsfähig mit Auszahlungen aus Investitionstätigkeit.
3. Geplante laufende Aufwendungen und Auszahlungen für Werterhaltungen können bei investivem Charakter einer Maßnahme auch investiv verwendet werden.
4. Erträge und Einzahlungen aus Spenden sind zweckgebunden für die entsprechenden Aufwendungen und Auszahlungen zu verwenden.
5. Mehrerträge und Mehreinzahlungen aus Fördermitteln sind zweckgebunden für die entsprechenden Aufwendungen und Auszahlungen zu verwenden.
6. Mehrerträge und Mehreinzahlungen aus Holzverkäufen sind für Mehraufwendungen und Mehrauszahlungen forstwirtschaftlicher Maßnahmen im Produkt 55501 – Kommunale Forstwirtschaft – zu verwenden.
7. Mehrerträge und Mehreinzahlungen aus der Regulierung von Versicherungsschäden im Bereich der Immobilien sind für Aufwendungen und Auszahlungen im jeweiligen Deckungsring Werterhaltung zu verwenden.
8. Mehrerträge und Mehreinzahlungen aus der Regulierung von Versicherungsschäden sind zweckgebunden für Aufwendungen und Auszahlungen im THH 04 zu verwenden.
9. Bisher nicht konkret benannte Mehrerträge und Mehreinzahlungen können bei sachlich engem Zusammenhang zur Deckung von Mehraufwendungen und Mehrauszahlungen herangezogen werden.

Im THH 04 wird der folgende Sperrvermerk angebracht:

Für 5 % (830 TEUR) der Baukosten der Sporthalle für das inklusive Schulzentrum am Ellernholzteich wird in 2025 ein Sperrvermerk im Kernhaushalt festgesetzt. Dieser kann durch die Bürgerschaft aufgehoben werden, wenn die Verwaltung die Notwendigkeit der Mittel nachgewiesen hat.

Erläuterungen

Durch das Immobilienverwaltungsamt werden die Aufwendungen und Auszahlungen für

- Werterhaltungsmaßnahmen,
- Bewirtschaftung und
- Mieten und Pachten

aller Teilhaushalte verwaltet, die jeweils einen Deckungsring bilden und somit gegenseitig deckungsfähig sind. Sie sind nicht mit den übrigen Aufwendungen und Auszahlungen der Teilhaushalte deckungsfähig.

Die Werterhaltung an den Schulen des Landkreises Vorpommern-Greifswald (Produkte 21701, 21702 und 21801) werden in einem gesonderten Deckungsring dargestellt und für gegenseitig deckungsfähig erklärt.

Aufwendungen für Moorrenaturierung

Die Moorrenaturierung verschiedener Flächen wird ab dem Jahr 2025 umfangreich ausgeführt. Zu diesen Flächen gehören unter anderem Moore in Stahlbrode, Reinberg, Dömitzow und Heilgeisthof. Geplant sind hier über einen langfristigen Zeitraum Wasserstandsmessungen, Machbarkeitsstudien und Öffentlichkeitsarbeit. Dabei werden auch Probestaue an den verschiedenen

Standorten eine entscheidende Rolle spielen. Für diese Vorhaben fallen im Jahr 2025 Aufwendungen in Höhe von 99,5 TEUR und 2026 in Höhe von 99,4 TEUR an. Eine mögliche Förderung konnte nicht eingeplant werden.

### Investitionen

Eine Übersicht der geplanten Investitionen ist in der Investitionsübersicht des Teilhaushaltes 04 sowie im Investitionsprogramm (Punkt 6 des Haushaltsplans) enthalten. Einige größere Maßnahmen sind im Folgenden aufgeführt.

#### Produkt 11401 – Immobilienverwaltung

Aufgabe der Immobilienverwaltung ist unter anderem die Bewirtschaftung der Gebäude. Um eine Einsparung der Energiekosten zu erreichen, sollen weitere Gebäude an die Gebäudeleittechnik angebunden werden sowie vorhandene Regelungstechnik modernisiert werden. Hierfür sind im gesamten Planungszeitraum Auszahlungen in Höhe von 100 TEUR veranschlagt.

Ebenfalls gehören zu der Bewirtschaftung die Leistungen der Reinigungskräfte und Hausmeister. Die Beschaffung von Arbeitsmitteln ist im gesamten Planungszeitraum mit 365,1 TEUR angesetzt. Geplant sind außerdem die Anschaffungen von Rasentraktoren in Höhe von 30 TEUR, u. a. für die Instandhaltung/Pflege der Schulaußenanlagen.

#### Produkt 11402 – Liegenschaften

Im Rahmen der Erschließung des B-Plan 119 ist es erforderlich, Ackerflächen anzukaufen. Hierfür sind in 2025 Auszahlungen in Höhe von 19.710 TEUR vorgesehen. Weiterhin sind im Bereich Liegenschaften in den nächsten Jahren strategische Ankäufe in Höhe von 5.700 TEUR für Flächen in Bezug auf das nachhaltige Management des städtischen Grundstückvermögens geplant.

Aus dem Verkauf von Grundstücken sind u. a. Einzahlungen in Höhe von 200 TEUR für Hintergrundstücke, Nebengrundstücke und Arrondierungsflächen geplant. Weiterhin ist der Verkauf von jeweils einem Grundstück im B-Plans 13 (Am Elisenpark) und im B-Plan 14 (Hafen Ladebow) in Höhe von 225 TEUR geplant.

#### Produkte 424xx – Sportstätten und Bäder

Der Neubau der im Inklusiven Schulzentrum enthaltenen Sporthalle am Ellernholz erfolgt im Kernhaushalt und wird mit EFRE-Mitteln finanziert. Hierfür sind im Finanzplanzeitraum insgesamt 15,57 Mio. EUR eingeplant. Durch das Innenministerium M-V wurde der Universitäts- und Hansestadt Greifswald für die EFRE-Förderperiode 2021 – 2027 eine Fördersumme in Höhe von 8 Mio. EUR zugesichert. Für die Ausstattung der Sporthalle sind im Planungszeitraum Mittel in Höhe von 188,3 TEUR vorgesehen.

In der Arndt-Sporthalle ist die Hallenbodenheizung zu sanieren. Dafür stehen ab 2027 Mittel in Höhe von 615 TEUR zur Verfügung. Weiterhin ist mit Planungsleistungen ab 2028 eine Skateranlage über 400 TEUR geplant.

#### Produkte 55501 – Kommunale Forstwirtschaft

Ein Großteil der durch das Eschensterben betroffenen Waldflächen der Universitäts- und Hansestadt Greifswald und der Peter-Warschow-Sammelstiftung muss kontinuierlich aufgeforstet werden. In 2025 bis 2028 sind hierfür Auszahlungen in Höhe von 200 TEUR geplant, denen Einzahlungen aus Mitteln der Gemeinschaftsaufgabe „Verbesserung der Agrarstruktur und des Küstenschutzes“ (GAK) in Höhe von 20 TEUR gegenüberstehen.

Durch Beschluss der Bürgerschaft im August 2020 wurde das Konzept zur „Entwicklung des Greifswalder Stadtforstes unter Berücksichtigung von Klimaanpassung, Klimaschutz und Biodiversität“ bestätigt. Neben der Aufforstung des Greifswalder Eichwaldes soll auch das Wassergime eines Teilgebietes dieses Waldes wiederhergestellt werden. Für die Umsetzung der Maß-

nahme „Greifswalder Ryckaue - Eichwald“ sind im gesamten Planungszeitraum 395 TEUR veranschlagt.

Um den Bereich Forst arbeitsfähig zu halten, werden in den nächsten Jahren diverse Vermögensgegenstände, welche aufgrund ihres Alters nicht mehr wirtschaftlich zu unterhalten sind, ersetzt. Unter anderem ein Rückeanhänger (63 TEUR), eine Forstseilwinde (15,0 TEUR) und ein Traktor mit Frontlader (221 TEUR). Dem gegenüber stehen erwartete Einzahlungen aus dem Verkauf von Fahrzeugen in Höhe von 30 TEUR.

# Teilergebnishaushalt 2025 / 2026

## Teilhaushalt: 04

THH 04 Immobilienverwaltungsamt

Ifd. Nr.	Ertrags- und Aufwandsarten (gemäß § 4 Absatz 10 GemHVO-Doppik)	Ergebnis 2023	Ansatz 2024	Ansatz 2025	Ansatz 2026	Planung 2027	Planung 2028						
								in EUR					
								1	2	3	4	5	6
01	+ Steuern und ähnliche Abgaben	0,00	0	0	0	0	0						
02	+ Zuwendungen, allgemeine Umlagen und sonstige Transfererträge	638.232,83	451.700	703.100	680.900	804.900	729.000						
03	+ Erträge der sozialen Sicherung	0,00	0	0	0	0	0						
04	+ Öffentlich-rechtliche Leistungsentgelte	190.356,29	179.500	223.800	229.900	237.400	244.100						
05	+ Privatrechtliche Leistungsentgelte	2.807.774,16	3.072.100	3.001.100	3.083.200	3.123.600	3.253.200						
06	+ Kostenerstattungen und Kostenumlagen	815.554,41	965.100	1.121.400	1.213.700	1.322.700	1.434.700						
07	+ Andere aktivierte Eigenleistungen	529.003,60	278.800	542.000	464.000	256.000	240.000						
08	+ Zinserträge und sonstige Finanzerträge	13.627,59	11.500	5.900	5.700	5.600	5.400						
09	+ Sonstige Erträge	797.365,96	452.300	363.900	47.400	41.700	36.400						
<b>10</b>	<b>Summe der Erträge (Summe der Nummern 1 bis 9)</b>	<b>5.791.914,84</b>	<b>5.411.000</b>	<b>5.961.200</b>	<b>5.724.800</b>	<b>5.791.900</b>	<b>5.942.800</b>						
11	- Personalaufwendungen	6.186.846,32	6.687.100	6.821.500	6.958.300	7.098.100	7.240.700						
12	- Versorgungsaufwendungen	49.361,97	58.000	59.200	60.400	61.600	62.800						
13	- Aufwendungen für Sach- und Dienstleistungen	3.127.236,07	4.953.500	5.061.300	4.857.800	5.321.400	5.519.000						
14	- Abschreibungen	853.339,76	1.359.200	1.770.700	1.769.600	1.987.000	2.015.300						
15	- Zuwendungen, Umlagen und sonstige Transferaufwendungen	3.934,00	25.000	38.000	8.000	8.000	8.000						
16	- Aufwendungen der sozialen Sicherung	0,00	0	0	0	0	0						
17	- Zinsaufwendungen und sonstige Finanzaufwendungen	15.319,99	0	0	0	0	0						
18	- Sonstige Aufwendungen	835.312,53	316.400	939.400	451.900	455.100	463.000						
<b>19</b>	<b>Summe der Aufwendungen (Summe der Nummern 11 bis 18)</b>	<b>11.071.350,64</b>	<b>13.399.200</b>	<b>14.690.100</b>	<b>14.106.000</b>	<b>14.931.200</b>	<b>15.308.800</b>						
<b>20</b>	<b>Jahresergebnis des Teilhaushaltes vor Verrechnung der internen Leistungsbeziehungen und vor Veränderung der Rücklagen (Saldo der Nummern 10 und 19)</b>	<b>-5.279.435,80</b>	<b>-7.988.200</b>	<b>-8.728.900</b>	<b>-8.381.200</b>	<b>-9.139.300</b>	<b>-9.366.000</b>						
21	+ Erträge aus internen Leistungsbeziehungen	3.029.749,90	3.434.800	4.075.500	4.532.400	5.039.500	5.601.800						
22	- Aufwendungen aus internen Leistungsbeziehungen	1.103.810,23	1.352.000	1.467.600	1.629.600	1.809.600	2.010.600						
<b>23</b>	<b>Jahresergebnis des Teilhaushaltes nach der Verrechnung der internen Leistungsbeziehungen und vor Veränderung der Rücklagen (Nummer 20 zuzüglich Nummer 21 abzüglich Nummer 22)</b>	<b>-3.353.496,13</b>	<b>-5.905.400</b>	<b>-6.121.000</b>	<b>-5.478.400</b>	<b>-5.909.400</b>	<b>-5.774.800</b>						

# Teilergebnishaushalt 2025 / 2026

## Teilhaushalt: 04

THH 04 Immobilienverwaltungsamt

Produktübersicht		Ergebnis	Ansatz	Ansatz	Ansatz	Planung	Planung
Produkt	Bezeichnung	2023	2024	2025	2026	2027	2028
in EUR							
1.1.1.07	Vorprodukt Amtsleitung THH 4	0,00	0	-26.400	-14.300	-2.100	10.000
1.1.4.01	Immobilienverwaltung	-2.825.127,82	-3.038.600	-3.026.100	-2.565.100	-2.711.300	-2.216.400
1.1.4.02	Liegenschaften	983.402,13	735.300	718.500	512.000	535.400	611.200
4.2.4.01	Sportplatz Dubnaring	-9.071,55	-100.000	-112.200	-122.900	-131.500	-145.100
4.2.4.03	Volksstadion	-346.006,88	-493.200	-499.500	-534.300	-636.000	-669.000
4.2.4.04	Freizeitbad/Schulschwimmen	-375.109,33	-404.100	-417.500	-431.400	-445.500	-460.000
4.2.4.05	Sportstättenverwaltung	-123.081,32	-104.400	-125.900	-109.700	-119.800	-122.100
4.2.4.06	Mehrzweckhalle	-165.511,70	-587.300	-512.200	-224.200	-239.000	-374.100
4.2.4.07	Sporthalle 1	-70.608,21	-145.400	-96.000	-112.500	-165.000	-536.800
4.2.4.08	Sporthalle 2	-137.204,01	-104.800	-78.200	-57.400	-58.900	-58.800
4.2.4.09	Sporthalle 3	-327.397,17	-205.700	-245.100	-259.900	-268.900	-280.200
4.2.4.10	Sporthalle 4	-66.544,25	-319.500	-99.200	-106.400	-245.300	-523.000
4.2.4.11	Sporthalle Feldstraße	-22.510,80	-67.300	-60.600	-64.500	-69.700	-73.800
4.2.4.12	Arndt-Sporthalle	-77.186,95	-231.600	-353.700	-604.300	-327.000	-161.300
4.2.4.13	Caspar-David-Friedrich-Sporthalle - alt	-55.711,57	-400.300	-494.200	-56.500	-304.800	-32.300
4.2.4.14	Martin-Andersen-Nexö-Sporthalle	-31.815,68	-78.000	-61.500	-96.000	-52.200	-57.000
4.2.4.15	Karl-Krull-Sporthalle	8.816,97	-27.500	-38.400	-5.300	-7.700	-34.300
4.2.4.16	Käthe-Kollwitz-Sporthalle	-18.362,82	-36.900	-62.800	-106.600	-54.400	-91.400
4.2.4.17	Friedrich-Ludwig-Jahn-Sporthalle	-30.017,19	-86.900	-95.700	-74.800	-57.100	-61.800
4.2.4.18	Strandbad Eldena	-85.948,08	-89.800	-112.500	-122.900	-129.000	-134.300
4.2.4.19	Caspar-David-Friedrich-Sporthalle	-170.546,35	-103.700	-182.500	-191.600	-200.400	-213.600
4.2.4.20	Sporthalle am Ellernholz	0,00	-200	0	0	-127.600	-147.800
5.4.6.01	Kommunale Radstationen	-16.357,04	-22.700	-18.400	-18.400	-18.400	-18.400
5.5.1.01	Anerkennungsbehörde nach Bundeskleingartengesetz	-8.119,77	-8.600	-9.500	-9.700	-9.900	-10.300
5.5.5.01	Kommunale Forstwirtschaft	-70.462,49	-800.600	-777.800	-768.900	-783.300	-689.700
5.5.5.02	Kommunale Landwirtschaft	686.985,75	816.400	666.400	667.200	720.000	715.500

# Teilfinanzhaushalt 2025 / 2026

## A. Zahlungsübersicht

Teilhaushalt: 04

THH 04 Immobilienverwaltungsamt

Nr.	Ein- und Auszahlungsarten (gem. § 4 Absatz 12 GemHVO-Doppik)	in EUR						
		Ergebnis 2023	Ansatz 2024	Ansatz 2025	Ansatz 2026	Planung 2027	Planung 2028	Planung 2029
		1	2	3	4	5	6	7
01	+ Steuern und ähnliche Abgaben	0,00	0	0	0	0	0	0
02	+ Zuwendungen, allgemeine Umlagen und sonstige Transfereinzahlungen	4.752,00	153.700	68.000	42.800	98.800	4.800	0
03	+ Einzahlungen der sozialen Sicherung	0,00	0	0	0	0	0	0
04	+ Öffentlich-rechtliche Leistungsentgelte	195.680,22	179.500	223.800	229.900	237.400	244.100	0
05	+ Privatrechtliche Leistungsentgelte	3.361.587,08	3.072.100	3.001.100	3.083.200	3.123.600	3.253.200	0
06	+ Kostenerstattungen und Kostenumlagen	849.323,63	965.100	1.121.400	1.213.700	1.322.700	1.434.700	0
07	+ Zinseinzahlungen und sonstige Finanzeinzahlungen	8.235,11	6.500	5.900	5.700	5.600	5.400	0
08	+ Sonstige laufende Einzahlungen	191.583,90	452.300	1.208.000	476.500	57.000	57.500	0
<b>09</b>	<b>Summe der laufenden Einzahlungen (Summe der Nummer 1 bis 8)</b>	<b>4.611.161,94</b>	<b>4.829.200</b>	<b>5.628.200</b>	<b>5.051.800</b>	<b>4.845.100</b>	<b>4.999.700</b>	<b>0</b>
10	- Personalauszahlungen	6.242.985,58	6.672.400	6.806.500	6.943.000	7.082.400	7.224.600	0
11	- Versorgungsauszahlungen	47.121,84	58.000	59.200	60.400	61.600	62.800	0
12	- Auszahlungen für Sach- und Dienstleistungen	3.119.203,76	4.953.500	5.319.600	4.857.800	5.321.400	5.519.000	0
13	- Zuwendungen, Umlagen und sonstige Transferauszahlungen	3.934,00	25.000	38.000	8.000	8.000	8.000	0
14	- Auszahlungen der sozialen Sicherung	0,00	0	0	0	0	0	0
15	- Zinsauszahlungen und sonstige Finanzauszahlungen	-1.238,48	0	40.000	10.300	0	0	0
16	- Sonstige laufende Auszahlungen	193.519,44	316.400	510.000	451.900	455.100	463.000	0
<b>17</b>	<b>Summe der laufenden Auszahlungen (Summe der Nummer 10 bis 16)</b>	<b>9.605.526,14</b>	<b>12.025.300</b>	<b>12.773.300</b>	<b>12.331.400</b>	<b>12.928.500</b>	<b>13.277.400</b>	<b>0</b>
<b>18</b>	<b>jahresbezogener Saldo der laufenden Ein- und Auszahlungen vor planmäßiger Tilgung (Saldo der Nummern 9 und 17)</b>	<b>-4.994.364,20</b>	<b>-7.196.100</b>	<b>-7.145.100</b>	<b>-7.279.600</b>	<b>-8.083.400</b>	<b>-8.277.700</b>	<b>0</b>
18.1	Saldo der internen Ein- und Auszahlungen aus internen Leistungsbeziehungen	1.925.939,67	2.082.800	2.607.900	2.902.800	3.229.900	3.591.200	0
18.2	jahresbezogener Saldo der laufenden Ein- und Auszahlungen vor planmäßiger Tilgung nach Verrechnung der internen Leistungsbeziehungen (Summe der Nummern 18 und 18.1)	-3.068.424,53	-5.113.300	-4.537.200	-4.376.800	-4.853.500	-4.686.500	0
19	+ Einzahlungen aus Investitionszuwendungen	2.505,94	12.500	1.516.600	3.355.000	2.505.000	5.000	0
20	+ Einzahlungen aus Beiträgen und ähnlichen Entgelten	0,00	0	0	0	0	0	0

# Teilfinanzhaushalt 2025 / 2026

## A. Zahlungsübersicht

Teilhaushalt: 04  
THH 04 Immobilienverwaltungsamt

Nr.	Ein- und Auszahlungsarten (gem. § 4 Absatz 12 GemHVO-Doppik)	Ergebnis 2023	Ansatz 2024	in EUR						
				Ansatz 2025	Ansatz 2026	Planung 2027	Planung 2028	Planung 2029		
1	2	3	4	5	6	7				
21	+ Einzahlungen aus Anlagevermögen	35.596,22	120.000	82.000	72.000	55.800	50.000	0		
22	+ Einzahlungen aus sonstigen Ausleihungen und Kreditgewährungen	3.343,00	0	0	0	0	0	0		
23	+ Sonstige Investitionseinzahlungen	677.151,97	1.193.000	364.900	539.900	139.900	139.900	0		
<b>24</b>	<b>Summe der Einzahlungen aus Investitionstätigkeit (Summe der Nummern 19 bis 23)</b>	<b>718.597,13</b>	<b>1.325.500</b>	<b>1.963.500</b>	<b>3.966.900</b>	<b>2.700.700</b>	<b>194.900</b>	<b>0</b>		
25	- Auszahlungen für Anlagevermögen	13.038.974,67	832.400	26.402.900	9.732.100	5.657.500	2.170.200	0		
26	- Auszahlungen für sonstige Ausleihungen und Kreditgewährungen	0,00	0	0	0	0	0	0		
27	- Sonstige Investitionsauszahlungen	230.944,77	0	139.900	189.900	139.900	139.900	0		
<b>28</b>	<b>Summe der Auszahlungen aus Investitionstätigkeit (Summe der Nummern 25 bis 27)</b>	<b>13.269.919,44</b>	<b>832.400</b>	<b>26.542.800</b>	<b>9.922.000</b>	<b>5.797.400</b>	<b>2.310.100</b>	<b>0</b>		
<b>29</b>	<b>Saldo der Ein- und Auszahlungen aus Investitionstätigkeit (Saldo der Nummern 24 und 28)</b>	<b>-12.551.322,31</b>	<b>493.100</b>	<b>-24.579.300</b>	<b>-5.955.100</b>	<b>-3.096.700</b>	<b>-2.115.200</b>	<b>0</b>		
<b>30</b>	<b>Finanzmittelüberschuss/Finanzmittelfehlbetrag des Teilhaushaltes (Summe der Nummern 18.2 und 29)</b>	<b>-15.619.746,84</b>	<b>-4.620.200</b>	<b>-29.116.500</b>	<b>-10.331.900</b>	<b>-7.950.200</b>	<b>-6.801.700</b>	<b>0</b>		



# Teilfinanzhaushalt 2025 / 2026

## A. Zahlungsübersicht

### Teilhaushalt: 04

THH 04 Immobilienverwaltungsamt

Produktübersicht		in EUR									
Produkt	Bezeichnung	Ergebnis 2023	Ansatz 2024	Ansatz 2025	Ansatz 2026	Planung 2027	Planung 2028	Planung 2029	Planung 2028	Planung 2029	
1.1.1.07	Vorprodukt-Amtsleitung THH 4	-301.362,61	-318.500	-317.300	-323.200	-329.800	-336.200	0	-336.200	0	
1.1.4.01	Immobilienverwaltung	-16.977.358,58	-5.324.700	-6.133.000	-5.564.700	-6.439.700	-6.353.500	0	-6.353.500	0	
1.1.4.02	Liegenschaften	889.288,31	1.664.100	-19.925.700	-573.200	-1.054.100	-291.300	0	-291.300	0	
4.2.4.01	Sportplatz Dubnaring	49.674,34	-18.100	-18.400	-18.600	-15.200	-15.400	0	-15.400	0	
4.2.4.03	Volksstadion	-470.420,32	-140.200	-87.900	-72.700	-145.800	-123.900	0	-123.900	0	
4.2.4.04	Freizeitbad/Schulschwimmen	-489.598,66	-514.300	-557.500	-571.400	-585.500	-600.000	0	-600.000	0	
4.2.4.05	Sportsstättenverwaltung	-82.723,88	-91.100	-110.600	-92.200	-99.800	-126.500	0	-126.500	0	
4.2.4.06	Mehrzweckhalle	-85.865,39	-512.900	-136.400	-132.200	-133.300	-252.100	0	-252.100	0	
4.2.4.07	Sporthalle 1	-109.164,79	-142.500	-90.200	-82.400	-124.900	-485.800	0	-485.800	0	
4.2.4.08	Sporthalle 2	10.292,61	-5.300	-54.600	-56.500	-57.800	-57.600	0	-57.600	0	
4.2.4.09	Sporthalle 3	31.909,25	-28.000	-51.900	-56.400	-56.500	-57.800	0	-57.800	0	
4.2.4.10	Sporthalle 4	-14.342,32	-270.600	-42.400	-41.400	-173.600	-443.900	0	-443.900	0	
4.2.4.11	Sporthalle Feldstraße	2.323,14	-44.300	-37.100	-35.200	-36.800	-36.800	0	-36.800	0	
4.2.4.12	Arndt-Sporthalle	-57.308,59	-210.500	-134.200	-279.900	-422.100	-558.100	0	-558.100	0	
4.2.4.13	Caspar-David-Friedrich-Sporthalle - alt	-29.686,53	-297.800	218.700	-27.700	-273.000	1.800	0	1.800	0	
4.2.4.14	Martin-Andersen-Nexö-Sporthalle	-20.541,77	-71.300	-40.700	-36.500	-38.200	-38.200	0	-38.200	0	
4.2.4.15	Karl-Krull-Sporthalle	446,51	-42.000	-15.500	-13.600	-14.400	-39.300	0	-39.300	0	
4.2.4.16	Käthe-Kollwitz-Sporthalle	-15.850,00	-19.300	-27.200	-32.900	-24.100	-53.900	0	-53.900	0	
4.2.4.17	Friedrich-Ludwig-Jahn-Sporthalle	-70.930,80	-85.400	-99.500	-47.000	-49.300	-48.700	0	-48.700	0	
4.2.4.18	Strandbad Eldena	-544.887,53	-96.900	-92.700	-96.600	-98.300	-103.300	0	-103.300	0	
4.2.4.19	Caspar-David-Friedrich-Sporthalle	-38.883,93	-95.100	-57.600	-57.500	-55.800	-57.300	0	-57.300	0	
4.2.4.20	Sporthalle am Ellerholz	0,00	-800	-3.121.600	-4.877.400	-798.300	-37.100	0	-37.100	0	
5.4.6.01	Kommunale Radstationen	-14.026,96	-22.700	-18.400	-18.400	-18.400	-18.400	0	-18.400	0	
5.5.1.01	Anerkennungsbehörde nach Bundeskleingartengesetz	-7.922,58	-8.400	-8.500	-8.600	-8.700	-8.900	0	-8.900	0	
5.5.5.01	Kommunale Forstwirtschaft	-123.604,61	-846.100	-1.401.700	-727.900	-706.800	-868.000	0	-868.000	0	
5.5.5.02	Kommunale Landwirtschaft	924.859,18	839.700	637.500	609.400	580.100	617.300	0	617.300	0	

# Investitionsübersicht 2025 / 2026

## Teilhaushalt: 04

THH 04 Immobilienverwaltungsamt

Nr.	Einzahlungs- und Auszahlungsarten (gemäß § 4 Absatz 6 GemHVO-Doppik)	Ergebnisse bis einschließlich 2023	Ansätze einschließ- lich Nachträge 2024	Ansatz 2025	Ansatz 2026	in EUR				Gesamtein-/ -aus- zahlungen
						Planung 2027	Planung 2028	Planung 2029	Planungs- daten der weiteren Haushalts- jahre bis zum Abschluss der Maßnahme	
1	2	3	4	5	6	7	8	9		
<b>Maßnahme: 11401-M00002 Arbeitsmittel Reinigungskräfte</b>										
24	Summe der Einzahlungen aus Investitionstätigkeit	0,00	0	0	0	0	0	0	0	0
25	- Auszahlungen für Anlagevermögen	185.157,62	40.000	58.500	35.000	85.000	25.000	0	0	428.658
28	Summe der Auszahlungen aus Investitionstätigkeit	185.157,62	40.000	58.500	35.000	85.000	25.000	0	0	428.658
darunter:										
29	Saldo der Ein- und Auszahlungen aus Investitionstätigkeit	-185.157,62	-40.000	-58.500	-35.000	-85.000	-25.000	0	0	-428.658
<b>Maßnahme: 11401-M00017 An- und Verkauf von Maschinen, technischen Anlagen u. Fahrzeugen</b>										
21	+ Einzahlungen aus Anlagevermögen	6.526,09	0	0	0	0	0	0	0	6.526
24	Summe der Einzahlungen aus Investitionstätigkeit	6.526,09	0	0	0	0	0	0	0	6.526
25	- Auszahlungen für Anlagevermögen	58.787,42	40.000	0	0	0	0	0	0	98.787
28	Summe der Auszahlungen aus Investitionstätigkeit	58.787,42	40.000	0	0	0	0	0	0	98.787
darunter:										
29	Saldo der Ein- und Auszahlungen aus Investitionstätigkeit	-52.261,33	-40.000	0	0	0	0	0	0	-92.261

# Investitionsübersicht 2025 / 2026

## Teilhaushalt: 04

THH 04 Immobilienverwaltungsamt

Nr.	Einzahlungs- und Auszahlungsarten (gemäß § 4 Absatz 6 GemHVO-Doppik)	Ergebnisse bis einschließlich 2023	Ansätze einschließ- lich Nachträge 2024	Ansatz 2025	Ansatz 2026	in EUR				Gesamtein-/ -aus- zahlungen
						Planung 2027	Planung 2028	Planung 2029	Planungs- daten der weiteren Haushalts- jahre bis zum Abschluss der Maßnahme	
1	2	3	4	5	6	7	8	9		
<b>Maßnahme: 11401-M00021</b>										
Sonstige Gebäude										
24	Summe der Einzahlungen aus Investitionstätigkeit	0,00	0	0	0	0	0	0	0	0
25	- Auszahlungen für Anlagevermögen	55.910,54	0	0	0	0	0	0	0	55.911
28	Summe der Auszahlungen aus Investitionstätigkeit	55.910,54	0	0	0	0	0	0	0	55.911
darunter:										
29	Saldo der Ein- und Auszahlungen aus Investitionstätigkeit	-55.910,54	0	0	0	0	0	0	0	-55.911
<b>Maßnahme: 11401-M00026</b>										
Verkauf Goethestraße 2a										
23	+ Sonstige Investitionseinzahlungen	0,00	0	0	400.000	0	0	0	0	400.000
24	Summe der Einzahlungen aus Investitionstätigkeit	0,00	0	0	400.000	0	0	0	0	400.000
28	Summe der Auszahlungen aus Investitionstätigkeit	0,00	0	0	0	0	0	0	0	0
darunter:										
29	Saldo der Ein- und Auszahlungen aus Investitionstätigkeit	0,00	0	0	400.000	0	0	0	0	400.000
<b>Maßnahme: 11401-M00027</b>										
Interreg Förderprojekt Zisterne										
19	+ Einzahlungen aus Investitionszuwendungen	0,00	0	0	350.000	0	0	0	0	350.000
24	Summe der Einzahlungen aus Investitionstätigkeit	0,00	0	0	350.000	0	0	0	0	350.000

# Investitionsübersicht 2025 / 2026

## Teilhaushalt: 04

THH 04 Immobilienverwaltungsamt

Nr.	Einzahlungs- und Auszahlungsarten (gemäß § 4 Absatz 6 GemHVO-Doppik)	Ergebnisse bis einschließlich 2023	Ansätze einschließ- lich Nachträge 2024	Ansatz 2025	Ansatz 2026	in EUR				Gesamtein-/ -aus- zahlungen	
						Planung 2027	Planung 2028	Planung 2029	Planungs- daten der weiteren Haushalts- jahre bis zum Abschluss der Maßnahme		8
1	2	3	4	5	6	7	8	9			
25	- Auszahlungen für Anlagevermögen	0,00	0	0	350.000	0	0	0	0	0	350.000
<b>28</b>	<b>Summe der Auszahlungen aus Investitionstätigkeit</b>	<b>0,00</b>	<b>0</b>	<b>0</b>	<b>350.000</b>	<b>0</b>	<b>0</b>	<b>0</b>	<b>0</b>	<b>0</b>	<b>350.000</b>
	darunter:										
<b>29</b>	<b>Saldo der Ein- und Auszahlungen aus Investitionstätigkeit</b>	<b>0,00</b>	<b>0</b>	<b>0</b>	<b>0</b>	<b>0</b>	<b>0</b>	<b>0</b>	<b>0</b>	<b>0</b>	<b>0</b>
<b>Maßnahme: 11401-M11001</b>											
<b>Gebäudeleittechnik</b>											
<b>24</b>	<b>Summe der Einzahlungen aus Investitionstätigkeit</b>	<b>0,00</b>	<b>0</b>	<b>0</b>	<b>0</b>	<b>0</b>	<b>0</b>	<b>0</b>	<b>0</b>	<b>0</b>	<b>0</b>
25	- Auszahlungen für Anlagevermögen	591.971,37	0	5.000	5.000	5.000	5.000	0	80.000	0	691.971
<b>28</b>	<b>Summe der Auszahlungen aus Investitionstätigkeit</b>	<b>591.971,37</b>	<b>0</b>	<b>5.000</b>	<b>5.000</b>	<b>5.000</b>	<b>5.000</b>	<b>0</b>	<b>80.000</b>	<b>0</b>	<b>691.971</b>
	darunter:										
<b>29</b>	<b>Saldo der Ein- und Auszahlungen aus Investitionstätigkeit</b>	<b>-591.971,37</b>	<b>0</b>	<b>-5.000</b>	<b>-5.000</b>	<b>-5.000</b>	<b>-5.000</b>	<b>0</b>	<b>-80.000</b>	<b>0</b>	<b>-691.971</b>
<b>Maßnahme: 11402-M00001</b>											
<b>Allgemeiner Ankauf</b>											
19	+ Einzahlungen aus Investitionszuwendungen	20.299,80	0	0	0	0	0	0	0	0	20.300
<b>24</b>	<b>Summe der Einzahlungen aus Investitionstätigkeit</b>	<b>20.299,80</b>	<b>0</b>	<b>0</b>	<b>0</b>	<b>0</b>	<b>0</b>	<b>0</b>	<b>0</b>	<b>0</b>	<b>20.300</b>
25	- Auszahlungen für Anlagevermögen	2.505.655,01	500.000	20.710.000	1.000.000	1.700.000	1.000.000	0	1.000.000	0	28.415.655
27	- Sonstige Investitionsauszahlungen	420.079,80	0	0	0	0	0	0	0	0	420.080

# Investitionsübersicht 2025 / 2026

## Teilhaushalt: 04

THH 04 Immobilienverwaltungsamt

Nr.	Einzahlungs- und Auszahlungsarten (gemäß § 4 Absatz 6 GemHVO-Doppik)	Ergebnisse bis einschließlich 2023	Ansätze einschließlich Nachträge 2024	Ansatz 2025	Ansatz 2026	Planung 2027	Planung 2028	Planung 2029	Planungs- daten der weiteren Haushalts- jahre bis zum Abschluss der Maßnahme	Gesamtein-/ -aus- zahlungen
1	2	3	4	5	6	7	8	9		
28	Summe der Auszahlungen aus Investitionstätigkeit	2.925.734,81	500.000	20.710.000	1.000.000	1.700.000	1.000.000	0	1.000.000	28.835.735
darunter:										
29	Saldo der Ein- und Auszahlungen aus Investitionstätigkeit	-2.905.435,01	-500.000	-20.710.000	-1.000.000	-1.700.000	-1.000.000	0	-1.000.000	-28.815.435
<b>Maßnahme: 11402-M00002</b>										
<b>Beiträge für kommunale Grundstücke</b>										
24	Summe der Einzahlungen aus Investitionstätigkeit	0,00	0	0	0	0	0	0	0	0
25	- Auszahlungen für Anlagevermögen	191.496,06	8.500	0	170.000	0	62.800	0	0	432.796
28	Summe der Auszahlungen aus Investitionstätigkeit	191.496,06	8.500	0	170.000	0	62.800	0	0	432.796
darunter:										
29	Saldo der Ein- und Auszahlungen aus Investitionstätigkeit	-191.496,06	-8.500	0	-170.000	0	-62.800	0	0	-432.796
<b>Maßnahme: 11402-M00003</b>										
<b>Allgemeiner Verkauf</b>										
19	+ Einzahlungen aus Investitionszuwendungen	2.505,94	0	0	0	0	0	0	0	2.506
21	+ Einzahlungen aus Anlagevermögen	2.434.653,63	115.000	62.000	62.000	55.800	50.000	0	0	2.779.454
23	+ Sonstige Investitionseinzahlungen	12.072.487,90	2.000	0	0	0	0	0	0	12.074.488
24	Summe der Einzahlungen aus Investitionstätigkeit	14.509.647,47	117.000	62.000	62.000	55.800	50.000	0	0	14.856.447
25	- Auszahlungen für Anlagevermögen	170.675,25	0	0	0	0	0	0	0	170.675

# Investitionsübersicht 2025 / 2026

## Teilhaushalt: 04

THH 04 Immobilienverwaltungsamt

Nr.	Einzahlungs- und Auszahlungsarten (gemäß § 4 Absatz 6 GemHVO-Doppik)	Ergebnisse bis einschließlich 2023	Ansätze einschließlich Nachträge 2024	Ansatz 2025	Ansatz 2026	in EUR				Gesamtein-/ -aus- zahlungen		
						Planung 2027	Planung 2028	Planung 2029	Planungs- daten der weiteren Haushalts- jahre bis zum Abschluss der Maßnahme		8	9
27	- Sonstige Investitionsauszahlungen	255,00	0	0	0	0	0	0	0	0	0	255
28	Summe der Auszahlungen aus Investitionstätigkeit	170.930,25	0	0	0	0	0	0	0	0	0	170.930
	darunter:											
29	Saldo der Ein- und Auszahlungen aus Investitionstätigkeit	14.338.717,22	117.000	62.000	62.000	55.800	50.000	0	0	0	0	14.685.517
	Maßnahme: 11402-M00004 Vermessungskosten in B-Plan-Gebieten											
24	Summe der Einzahlungen aus Investitionstätigkeit	0,00	0	0	0	0	0	0	0	0	0	0
27	- Sonstige Investitionsauszahlungen	0,00	0	0	50.000	0	0	0	0	0	0	50.000
28	Summe der Auszahlungen aus Investitionstätigkeit	0,00	0	0	50.000	0	0	0	0	0	0	50.000
	darunter:											
29	Saldo der Ein- und Auszahlungen aus Investitionstätigkeit	0,00	0	0	-50.000	0	0	0	0	0	0	-50.000
	Maßnahme: 11402-M00006 Ausgleichs- und Ersatzmaßnahmen B-Plan 13											
24	Summe der Einzahlungen aus Investitionstätigkeit	0,00	0	0	0	0	0	0	0	0	0	0
25	- Auszahlungen für Anlagevermögen	111.511,63	0	0	0	0	0	0	0	0	0	111.512
28	Summe der Auszahlungen aus Investitionstätigkeit	111.511,63	0	0	0	0	0	0	0	0	0	111.512
	darunter:											

# Investitionsübersicht 2025 / 2026

## Teilhaushalt: 04

THH 04 Immobilienverwaltungsamt

Nr.	Einzahlungs- und Auszahlungsarten (gemäß § 4 Absatz 6 GemHVO-Doppik)	Ergebnisse bis einschließlich 2023	Ansätze einschließlich Nachträge 2024	Ansatz 2025	Ansatz 2026	in EUR				Gesamtein-/ -aus- zahlungen	
						Planung 2027	Planung 2028	Planung 2029	Planungs- daten der weiteren Haushalts- jahre bis zum Abschluss der Maßnahme		8
1				3	4	5	6	7	8	9	
29	Saldo der Ein- und Auszahlungen aus Investitionstätigkeit	-111.511,63	0	0	0	0	0	0	0	0	-111.512
<b>Maßnahme: 11402-M00012</b>											
<b>Verkauf B-Plan 13 (Am Eisenpark)</b>											
23	+ Sonstige Investitionseinzahlungen	5.815.110,99	400.000	165.000	0	0	0	0	0	0	6.380.111
24	Summe der Einzahlungen aus Investitionstätigkeit	5.815.110,99	400.000	165.000	0	0	0	0	0	0	6.380.111
28	Summe der Auszahlungen aus Investitionstätigkeit	0,00	0	0	0	0	0	0	0	0	0
darunter:											
29	Saldo der Ein- und Auszahlungen aus Investitionstätigkeit	5.815.110,99	400.000	165.000	0	0	0	0	0	0	6.380.111
<b>Maßnahme: 11402-M12010</b>											
<b>Allgemeiner Verkauf</b>											
21	+ Einzahlungen aus Anlagevermögen	4.788.354,96	0	0	0	0	0	0	0	0	4.788.355
23	+ Sonstige Investitionseinzahlungen	3.209.398,31	791.000	60.000	0	0	0	0	0	0	4.060.398
24	Summe der Einzahlungen aus Investitionstätigkeit	7.997.753,27	791.000	60.000	0	0	0	0	0	0	8.848.753
27	- Sonstige Investitionsauszahlungen	366.037,82	0	0	0	0	0	0	0	0	366.038
28	Summe der Auszahlungen aus Investitionstätigkeit	366.037,82	0	0	0	0	0	0	0	0	366.038
darunter:											
29	Saldo der Ein- und Auszahlungen aus Investitionstätigkeit	7.631.715,45	791.000	60.000	0	0	0	0	0	0	8.482.715

# Investitionsübersicht 2025 / 2026

## Teilhaushalt: 04

THH 04 Immobilienverwaltungsamt

Nr.	Einzahlungs- und Auszahlungsarten (gemäß § 4 Absatz 6 GemHVO-Doppik)	Ergebnisse bis einschließlich 2023	Ansätze einschließlich Nachträge 2024	Ansatz 2025	Ansatz 2026	in EUR				Planungs- daten der weiteren Haushalts- jahre bis zum Abschluss der Maßnahme	Gesamtein-/ -aus- zahlungen	
						1	2	3	4			5
<b>Maßnahme: 21106-M00002</b>												
<b>Neubau Inklusives Schulzentrum</b>												
19	+ Einzahlungen aus Investitionszuwendungen	0,00	0	1.500.000	3.000.000	2.500.000	0	0	0	0	0	7.000.000
<b>24</b>	<b>Summe der Einzahlungen aus Investitionstätigkeit</b>	<b>0,00</b>	<b>0</b>	<b>1.500.000</b>	<b>3.000.000</b>	<b>2.500.000</b>	<b>0</b>	<b>0</b>	<b>0</b>	<b>0</b>	<b>0</b>	<b>7.000.000</b>
25	- Auszahlungen für Anlagevermögen	279.367,66	800	4.621.600	7.877.400	3.275.300	0	0	0	0	0	16.054.468
<b>28</b>	<b>Summe der Auszahlungen aus Investitionstätigkeit</b>	<b>279.367,66</b>	<b>800</b>	<b>4.621.600</b>	<b>7.877.400</b>	<b>3.275.300</b>	<b>0</b>	<b>0</b>	<b>0</b>	<b>0</b>	<b>0</b>	<b>16.054.468</b>
darunter:												
mit Verpflichtungsermächtigungen in Vorjahren bereits gebunden												
neu veranschlagte Verpflichtungsermächtigungen												
<b>29</b>	<b>Saldo der Ein- und Auszahlungen aus Investitionstätigkeit</b>	<b>-279.367,66</b>	<b>-800</b>	<b>-3.121.600</b>	<b>-4.877.400</b>	<b>-775.300</b>	<b>0</b>	<b>0</b>	<b>0</b>	<b>0</b>	<b>0</b>	<b>-9.054.468</b>
<b>Maßnahme: 42403-M00005</b>												
<b>Erneuerung Hauptplatz</b>												
<b>24</b>	<b>Summe der Einzahlungen aus Investitionstätigkeit</b>	<b>0,00</b>	<b>0</b>	<b>0</b>	<b>0</b>	<b>0</b>	<b>0</b>	<b>0</b>	<b>0</b>	<b>0</b>	<b>0</b>	<b>0</b>
25	- Auszahlungen für Anlagevermögen	959.982,86	0	0	0	0	0	0	0	0	0	959.983
<b>28</b>	<b>Summe der Auszahlungen aus Investitionstätigkeit</b>	<b>959.982,86</b>	<b>0</b>	<b>0</b>	<b>0</b>	<b>0</b>	<b>0</b>	<b>0</b>	<b>0</b>	<b>0</b>	<b>0</b>	<b>959.983</b>
darunter:												
<b>29</b>	<b>Saldo der Ein- und Auszahlungen aus Investitionstätigkeit</b>	<b>-959.982,86</b>	<b>0</b>	<b>0</b>	<b>0</b>	<b>0</b>	<b>0</b>	<b>0</b>	<b>0</b>	<b>0</b>	<b>0</b>	<b>-959.983</b>



# Investitionsübersicht 2025 / 2026

**Teilhaushalt: 04**

THH 04 Immobilienverwaltungsamt

Nr.	Einzahlungs- und Auszahlungsarten (gemäß § 4 Absatz 6 GemHVO-Doppik)	Ergebnisse bis einschließlich 2023	Ansätze einschließlich Nachträge 2024	Ansatz 2025	Ansatz 2026	in EUR				Gesamtein-/ -aus- zahlungen	
						Planung 2027	Planung 2028	Planung 2029	Planungs- daten der weiteren Haushalts- jahre bis zum Abschluss der Maßnahme		8
		1	2	3	4	5	6	7	8	9	
<b>Maßnahme: 42403-M00007</b>											
An- und Verkauf von Maschinen, technischen Anlagen u. Fahrzeugen											
24	Summe der Einzahlungen aus Investitionstätigkeit	0,00	0	0	0	0	0	0	0	0	0
25	- Auszahlungen für Anlagevermögen	71.238,30	0	12.000	0	0	0	0	0	0	83.238
28	Summe der Auszahlungen aus Investitionstätigkeit	71.238,30	0	12.000	0	0	0	0	0	0	83.238
darunter:											
29	Saldo der Ein- und Auszahlungen aus Investitionstätigkeit	-71.238,30	0	-12.000	0	0	0	0	0	0	-83.238
<b>Maßnahme: 42405-M00002</b>											
Skateranlage											
24	Summe der Einzahlungen aus Investitionstätigkeit	0,00	0	0	0	0	0	0	0	0	0
25	- Auszahlungen für Anlagevermögen	0,00	0	0	0	0	30.000	0	370.000	0	400.000
28	Summe der Auszahlungen aus Investitionstätigkeit	0,00	0	0	0	0	30.000	0	370.000	0	400.000
darunter:											
29	Saldo der Ein- und Auszahlungen aus Investitionstätigkeit	0,00	0	0	0	0	-30.000	0	-370.000	0	-400.000
<b>Maßnahme: 42412-M00002</b>											
Erneuerung Hallenbodenheizung											
24	Summe der Einzahlungen aus Investitionstätigkeit	0,00	0	0	0	0	0	0	0	0	0

# Investitionsübersicht 2025 / 2026

## Teilhaushalt: 04

THH 04 Immobilienverwaltungsamt

Nr.	Einzahlungs- und Auszahlungsarten (gemäß § 4 Absatz 6 GemHVO-Doppik)	Ergebnisse bis einschließlich 2023	Ansätze einschließlich Nachträge 2024	Ansatz 2025	Ansatz 2026	in EUR				Planungs- daten der weiteren Haushalts- jahre bis zum Abschluss der Maßnahme	Gesamtein-/ -aus- zahlungen	
						Planung 2027	Planung 2028	Planung 2029	7			8
25	- Auszahlungen für Anlagevermögen	0,00	0	0	0	140.000	475.000	0	0	0	0	615.000
<b>28</b>	<b>Summe der Auszahlungen aus Investitionstätigkeit</b>	<b>0,00</b>	<b>0</b>	<b>0</b>	<b>0</b>	<b>140.000</b>	<b>475.000</b>	<b>0</b>	<b>0</b>	<b>0</b>	<b>0</b>	<b>615.000</b>
	darunter:											
	neu veranschlagte Verpflichtungsermächtigungen					475.000	0	0	0	0	0	
<b>29</b>	<b>Saldo der Ein- und Auszahlungen aus Investitionstätigkeit</b>	<b>0,00</b>	<b>0</b>	<b>0</b>	<b>0</b>	<b>-140.000</b>	<b>-475.000</b>	<b>0</b>	<b>0</b>	<b>0</b>	<b>0</b>	<b>-615.000</b>
<b>Maßnahme: 42413-M00002</b>	<b>Neubau Sporthalle CDF-Schule</b>											
19	+ Einzahlungen aus Investitionszuwendungen	47.502,64	0	0	0	0	0	0	0	0	0	47.503
21	+ Einzahlungen aus Anlagevermögen	1.544,16	0	0	0	0	0	0	0	0	0	1.544
<b>24</b>	<b>Summe der Einzahlungen aus Investitionstätigkeit</b>	<b>49.046,80</b>	<b>0</b>	<b>0</b>	<b>0</b>	<b>0</b>	<b>0</b>	<b>0</b>	<b>0</b>	<b>0</b>	<b>0</b>	<b>49.047</b>
25	- Auszahlungen für Anlagevermögen	4.249.550,96	0	0	0	0	0	0	0	0	0	4.249.551
<b>28</b>	<b>Summe der Auszahlungen aus Investitionstätigkeit</b>	<b>4.249.550,96</b>	<b>0</b>	<b>0</b>	<b>0</b>	<b>0</b>	<b>0</b>	<b>0</b>	<b>0</b>	<b>0</b>	<b>0</b>	<b>4.249.551</b>
	darunter:											
<b>29</b>	<b>Saldo der Ein- und Auszahlungen aus Investitionstätigkeit</b>	<b>-4.200.504,16</b>	<b>0</b>	<b>0</b>	<b>0</b>	<b>0</b>	<b>0</b>	<b>0</b>	<b>0</b>	<b>0</b>	<b>0</b>	<b>-4.200.504</b>
<b>Maßnahme: 42418-M00003</b>	<b>Strandaufspülung</b>											
<b>24</b>	<b>Summe der Einzahlungen aus Investitionstätigkeit</b>	<b>0,00</b>	<b>0</b>	<b>0</b>	<b>0</b>	<b>0</b>	<b>0</b>	<b>0</b>	<b>0</b>	<b>0</b>	<b>0</b>	<b>0</b>

# Investitionsübersicht 2025 / 2026

**Teilhaushalt: 04**

THH 04 Immobilienverwaltungsamt

Nr.	Einzahlungs- und Auszahlungsarten (gemäß § 4 Absatz 6 GemHVO-Doppik)	Ergebnisse bis einschließlich 2023	Ansätze einschließlich Nachträge 2024	Ansatz 2025	Ansatz 2026	in EUR				Planungs- daten der weiteren Haushalts- jahre bis zum Abschluss der Maßnahme	Gesamtein-/ -aus- zahlungen
						Planung 2027	Planung 2028	Planung 2029	7		
		1	2	3	4	5	6	7	8	9	
25	- Auszahlungen für Anlagevermögen	478.517,01	0	0	0	0	0	0	0	0	478.517
28	Summe der Auszahlungen aus Investitionstätigkeit	478.517,01	0	0	0	0	0	0	0	0	478.517
	darunter:										
29	Saldo der Ein- und Auszahlungen aus Investitionstätigkeit	-478.517,01	0	0	0	0	0	0	0	0	-478.517
	<b>Maßnahme: 42419-M00002</b> Skateranlage an CDF-Sporthalle										
24	Summe der Einzahlungen aus Investitionstätigkeit	0,00	0	0	0	0	0	0	0	0	0
25	- Auszahlungen für Anlagevermögen	0,00	30.000	0	0	0	0	0	0	0	30.000
28	Summe der Auszahlungen aus Investitionstätigkeit	0,00	30.000	0	0	0	0	0	0	0	30.000
	darunter:										
29	Saldo der Ein- und Auszahlungen aus Investitionstätigkeit	0,00	-30.000	0	0	0	0	0	0	0	-30.000
	<b>Maßnahme: 51103-M11011</b> Stadthaus										
24	Summe der Einzahlungen aus Investitionstätigkeit	0,00	0	0	0	0	0	0	0	0	0
25	- Auszahlungen für Anlagevermögen	450.680,71	0	0	0	0	0	0	0	0	450.681
28	Summe der Auszahlungen aus Investitionstätigkeit	450.680,71	0	0	0	0	0	0	0	0	450.681
	darunter:										

# Investitionsübersicht 2025 / 2026

## Teilhaushalt: 04

THH 04 Immobilienverwaltungsamt

Nr.	Einzahlungs- und Auszahlungsarten (gemäß § 4 Absatz 6 GemHVO-Doppik)	Ergebnisse bis einschließlich 2023	Ansätze einschließlich Nachträge 2024	Ansatz 2025	Ansatz 2026	in EUR				Gesamtein-/ -aus- zahlungen		
						Planung 2027	Planung 2028	Planung 2029	Planungs- daten der weiteren Haushalts- jahre bis zum Abschluss der Maßnahme		8	9
29	Saldo der Ein- und Auszahlungen aus Investitionstätigkeit	-450.680,71	0	0	0	0	0	0	0	0	0	-450.681
Maßnahme: 54100-M00018 B-Plan 114												
24	Summe der Einzahlungen aus Investitionstätigkeit	0,00	0	0	0	0	0	0	0	0	0	0
25	- Auszahlungen für Anlagevermögen	29.394,41	0	23.000	21.300	58.200	0	0	0	0	0	131.894
28	Summe der Auszahlungen aus Investitionstätigkeit	29.394,41	0	23.000	21.300	58.200	0	0	0	0	0	131.894
darunter:												
29	Saldo der Ein- und Auszahlungen aus Investitionstätigkeit	-29.394,41	0	-23.000	-21.300	-58.200	0	0	0	0	0	-131.894
Maßnahme: 54100-M12027 B-Plan 13, Am Eisenpark (ehemals An den Gewächshäusern)												
24	Summe der Einzahlungen aus Investitionstätigkeit	0,00	0	0	0	0	0	0	0	0	0	0
25	- Auszahlungen für Anlagevermögen	158.747,26	0	0	0	0	0	0	0	0	0	158.747
28	Summe der Auszahlungen aus Investitionstätigkeit	158.747,26	0	0	0	0	0	0	0	0	0	158.747
darunter:												
29	Saldo der Ein- und Auszahlungen aus Investitionstätigkeit	-158.747,26	0	0	0	0	0	0	0	0	0	-158.747

# Investitionsübersicht 2025 / 2026

## Teilhaushalt: 04

THH 04 Immobilienverwaltungsamt

Nr.	Einzahlungs- und Auszahlungsarten (gemäß § 4 Absatz 6 GemHVO-Doppik)	Ergebnisse bis einschließlich 2023	Ansätze einschließlich Nachträge 2024	Ansatz 2025	Ansatz 2026	in EUR								
						Planung 2027	Planung 2028	Planung 2029	Planungs- daten der weiteren Haushalts- jahre bis zum Abschluss der Maßnahme	8	9			
1				3	4	5	6	7	8	9				
<b>Maßnahme: 54100-M12031</b>														
<b>Revitalisierung Herrenhofen</b>														
21	+ Einzahlungen aus Anlagevermögen	50.835,00	0	0	0	0	0	0	0	0	0	0	0	50.835
23	+ Sonstige Investitionseinzahlungen	84.210,00	0	0	0	0	0	0	0	0	0	0	0	84.210
24	<b>Summe der Einzahlungen aus Investitionstätigkeit</b>	<b>135.045,00</b>	<b>0</b>	<b>0</b>	<b>0</b>	<b>0</b>	<b>0</b>	<b>0</b>	<b>0</b>	<b>0</b>	<b>0</b>	<b>0</b>	<b>0</b>	<b>135.045</b>
25	- Auszahlungen für Anlagevermögen	47.487,70	0	0	0	0	0	0	0	0	0	0	0	47.488
28	<b>Summe der Auszahlungen aus Investitionstätigkeit</b>	<b>47.487,70</b>	<b>0</b>	<b>0</b>	<b>0</b>	<b>0</b>	<b>0</b>	<b>0</b>	<b>0</b>	<b>0</b>	<b>0</b>	<b>0</b>	<b>0</b>	<b>47.488</b>
darunter:														
29	<b>Saldo der Ein- und Auszahlungen aus Investitionstätigkeit</b>	<b>87.557,30</b>	<b>0</b>	<b>0</b>	<b>0</b>	<b>0</b>	<b>0</b>	<b>0</b>	<b>0</b>	<b>0</b>	<b>0</b>	<b>0</b>	<b>0</b>	<b>87.557</b>
<b>Maßnahme: 55501-M00001</b>														
<b>Wiederaufforstung Escheherben</b>														
19	+ Einzahlungen aus Investitionszuwendungen	143.718,46	12.500	5.000	5.000	5.000	5.000	5.000	0	0	0	0	0	176.218
21	+ Einzahlungen aus Anlagevermögen	2.261,65	0	0	0	0	0	0	0	0	0	0	0	2.262
24	<b>Summe der Einzahlungen aus Investitionstätigkeit</b>	<b>145.980,11</b>	<b>12.500</b>	<b>5.000</b>	<b>5.000</b>	<b>5.000</b>	<b>5.000</b>	<b>5.000</b>	<b>0</b>	<b>0</b>	<b>0</b>	<b>0</b>	<b>0</b>	<b>178.480</b>
25	- Auszahlungen für Anlagevermögen	632.921,32	80.000	80.000	40.000	40.000	40.000	40.000	0	0	0	0	0	912.921
28	<b>Summe der Auszahlungen aus Investitionstätigkeit</b>	<b>632.921,32</b>	<b>80.000</b>	<b>80.000</b>	<b>40.000</b>	<b>40.000</b>	<b>40.000</b>	<b>40.000</b>	<b>0</b>	<b>0</b>	<b>0</b>	<b>0</b>	<b>0</b>	<b>912.921</b>
darunter:														

# Investitionsübersicht 2025 / 2026

## Teilhaushalt: 04

THH 04 Immobilienverwaltungsamt

Nr.	Einzahlungs- und Auszahlungsarten (gemäß § 4 Absatz 6 GemHVO-Doppik)	Ergebnisse bis einschließlich 2023	Ansätze einschließlich Nachträge 2024	Ansatz 2025	Ansatz 2026	in EUR					Gesamtein-/ -aus- zahlungen	
						Planung 2027	Planung 2028	Planung 2029	Planungs- daten der weiteren Haushalts- jahre bis zum Abschluss der Maßnahme	8		9
1			2	3	4	5	6	7	8	9		
29	Saldo der Ein- und Auszahlungen aus Investitionstätigkeit	-486.941,21	-67.500	-75.000	-35.000	-35.000	-35.000	0	0	0	-734.441	
Maßnahme: 55501-M00004 Fahrzeuge und Zusatzgeräte Forst												
24	Summe der Einzahlungen aus Investitionstätigkeit	0,00	0	0	0	0	0	0	0	0	0	
25	- Auszahlungen für Anlagevermögen	251.248,66	33.000	221.000	63.000	15.000	18.000	0	0	0	601.249	
28	Summe der Auszahlungen aus Investitionstätigkeit	251.248,66	33.000	221.000	63.000	15.000	18.000	0	0	0	601.249	
darunter:												
29	Saldo der Ein- und Auszahlungen aus Investitionstätigkeit	-251.248,66	-33.000	-221.000	-63.000	-15.000	-18.000	0	0	0	-601.249	
Maßnahme: 55501-M00010 Greifswalder Ryckaue - Eichwald												
24	Summe der Einzahlungen aus Investitionstätigkeit	0,00	0	0	0	0	0	0	0	0	0	
25	- Auszahlungen für Anlagevermögen	23.098,86	0	55.000	0	40.000	300.000	0	0	0	418.099	
28	Summe der Auszahlungen aus Investitionstätigkeit	23.098,86	0	55.000	0	40.000	300.000	0	0	0	418.099	
darunter:												
29	Saldo der Ein- und Auszahlungen aus Investitionstätigkeit	-23.098,86	0	-55.000	0	-40.000	-300.000	0	0	0	-418.099	

# Investitionsübersicht 2025 / 2026

## Teilhaushalt: 04

THH 04 Immobilienverwaltungsamt

Nr.	Einzahlungs- und Auszahlungsarten (gemäß § 4 Absatz 6 GemHVO-Doppik)	Ergebnisse bis einschließlich 2023	Ansätze einschließlich Nachträge 2024	Ansatz 2025	Ansatz 2026	in EUR				Gesamtein-/ -aus- zahlungen	
						Planung 2027	Planung 2028	Planung 2029	Planungs- daten der weiteren Haushalts- jahre bis zum Abschluss der Maßnahme		8
1				3	4	5	6	7	8	9	
<b>Maßnahme: 55501-M00012</b>											
Sanitärcontainer											
24	Summe der Einzahlungen aus Investitionstätigkeit	0,00	0	0	0	0	0	0	0	0	0
25	- Auszahlungen für Anlagevermögen	1.139,36	0	400.000	0	0	0	0	0	0	401.139
28	Summe der Auszahlungen aus Investitionstätigkeit	1.139,36	0	400.000	0	0	0	0	0	0	401.139
darunter:											
29	Saldo der Ein- und Auszahlungen aus Investitionstätigkeit	-1.139,36	0	-400.000	0	0	0	0	0	0	-401.139
<b>Maßnahme: 55502-M00003</b>											
Renaturierung Moore											
19	+ Einzahlungen aus Investitionszuwendungen	0,00	0	11.600	0	0	0	0	0	0	11.600
24	Summe der Einzahlungen aus Investitionstätigkeit	0,00	0	11.600	0	0	0	0	0	0	11.600
25	- Auszahlungen für Anlagevermögen	0,00	0	60.400	80.000	165.000	128.000	0	0	0	433.400
28	Summe der Auszahlungen aus Investitionstätigkeit	0,00	0	60.400	80.000	165.000	128.000	0	0	0	433.400
darunter:											
29	Saldo der Ein- und Auszahlungen aus Investitionstätigkeit	0,00	0	-48.800	-80.000	-165.000	-128.000	0	0	0	-421.800

# Investitionsübersicht 2025 / 2026

## Teilhaushalt: 04

THH 04 Immobilienverwaltungsamt

Nr.	Einzahlungs- und Auszahlungsarten (gemäß § 4 Absatz 6 GemHVO-Doppik)	Ergebnisse bis einschließlich 2023	Ansätze einschließ- lich Nachträge 2024	Ansatz 2025	Ansatz 2026	in EUR				Gesamtein-/ -aus- zahlungen
						Planung 2027	Planung 2028	Planung 2029	Planungs- daten der weiteren Haushalts- jahre bis zum Abschluss der Maßnahme	
1	2	3	4	5	6	7	8	9		
24	Summe der Einzahlungen aus Investitionstätigkeit	23.394,93	5.000	159.900	149.900	139.900	139.900	0	0	617.995
28	Summe der Auszahlungen aus Investitionstätigkeit	705.938,60	100.100	296.300	230.300	273.900	226.300	0	0	1.832.839
29	Saldo der Ein- und Auszahlungen aus Investitionstätigkeit	-682.543,67	-95.100	-136.400	-80.400	-134.000	-86.400	0	0	-1.214.844



# Zugeordnete Produkte im Teilergebnishaushalt 2025

Teilhaushalt: 04 - THH 04 Immobilienverwaltungsamt

lfd. Nr.	Ertrags- und Aufwandsarten (gemäß § 4 Absatz 5 GemHVO-Doppik)	Summe aller Produkte	wesentliche Produkte		sonstige Produkte		
			1.1.4.01	1.1.4.02	1.1.1.07	4.2.4.01	4.2.4.03
in EUR							
01	+ Steuern und ähnliche Abgaben	0	0	0	0	0	0
02	+ Zuwendungen, allgemeine Umlagen und sonstige Transfererträge	703.100	200.800	18.900	0	9.400	15.800
03	+ Erträge der sozialen Sicherung	0	0	0	0	0	0
04	+ Öffentlich-rechtliche Leistungsentgelte	223.800	0	8.000	0	1.600	45.600
05	+ Privatrechtliche Leistungsentgelte	3.001.100	324.100	1.192.400	0	0	75.600
06	+ Kostenerstattungen und Kostenumlagen	1.121.400	825.000	94.600	1.200	0	0
07	+ Andere aktivierte Eigenleistungen	542.000	542.000	0	0	0	0
08	+ Zinserträge und sonstige Finanzerträge	5.900	0	5.900	0	0	0
09	+ Sonstige Erträge	363.900	14.900	349.000	0	0	0
<b>10</b>	<b>Summe der Erträge (Summe der Nummern 1 bis 9)</b>	<b>5.961.200</b>	<b>1.906.800</b>	<b>1.668.800</b>	<b>1.200</b>	<b>11.000</b>	<b>137.000</b>
11	- Personalaufwendungen	6.821.500	5.401.800	473.700	312.900	0	0
12	- Versorgungsaufwendungen	59.200	0	59.200	0	0	0
13	- Aufwendungen für Sach- und Dienstleistungen	5.061.300	1.682.900	145.900	200	18.700	199.200
14	- Abschreibungen	1.770.700	607.700	53.400	0	22.000	127.300
15	- Zuwendungen, Umlagen und sonstige Transferaufwendungen	38.000	0	38.000	0	0	0
16	- Aufwendungen der sozialen Sicherung	0	0	0	0	0	0
17	- Zinsaufwendungen und sonstige Finanzaufwendungen	0	0	0	0	0	0
18	- Sonstige Aufwendungen	939.400	174.900	117.500	5.400	0	11.500
<b>19</b>	<b>Summe der Aufwendungen (Summe der Nummern 11 bis 18)</b>	<b>14.690.100</b>	<b>7.867.300</b>	<b>887.700</b>	<b>318.500</b>	<b>40.700</b>	<b>338.000</b>
<b>20</b>	<b>Jahresergebnis des Teilhaushaltes vor Verrechnung der internen Leistungsbeziehungen und vor Veränderung der Rücklagen (Saldo der Nummern 10 und 19)</b>	<b>-8.728.900</b>	<b>-5.960.500</b>	<b>781.100</b>	<b>-317.300</b>	<b>-29.700</b>	<b>-201.000</b>
21	+ Erträge aus internen Leistungsbeziehungen	4.075.500	3.314.400	0	302.400	0	0
22	- Aufwendungen aus internen Leistungsbeziehungen	1.467.600	380.000	62.600	11.500	82.500	298.500
<b>23</b>	<b>Jahresergebnis des Teilhaushaltes nach der Verrechnung der internen Leistungsbeziehungen und vor Veränderung der Rücklagen (Nummer 20 zuzüglich Nummer 21 abzüglich Nummer 22)</b>	<b>-6.121.000</b>	<b>-3.026.100</b>	<b>718.500</b>	<b>-26.400</b>	<b>-112.200</b>	<b>-499.500</b>

# Zugeordnete Produkte im Teilergebnishaushalt 2025

Teilhaushalt: 04 - THH 04 Immobilienverwaltungsamt

lfd. Nr.	Ertrags- und Aufwandsarten (gemäß § 4 Absatz 5 GemHVO-Doppik)	Summe aller Produkte	sonstige Produkte				
			4.2.4.04	4.2.4.05	4.2.4.06	4.2.4.07	4.2.4.08
in EUR							
01	+ Steuern und ähnliche Abgaben	0	0	0	0	0	0
02	+ Zuwendungen, allgemeine Umlagen und sonstige Transfererträge	703.100	0	0	9.200	8.600	104.100
03	+ Erträge der sozialen Sicherung	0	0	0	0	0	0
04	+ Öffentlich-rechtliche Leistungsentgelte	223.800	14.800	0	16.400	5.000	4.100
05	+ Privatrechtliche Leistungsentgelte	3.001.100	0	700	1.100	2.500	0
06	+ Kostenerstattungen und Kostenumlagen	1.121.400	0	0	0	0	0
07	+ Andere aktivierte Eigenleistungen	542.000	0	0	0	0	0
08	+ Zinserträge und sonstige Finanzerträge	5.900	0	0	0	0	0
09	+ Sonstige Erträge	363.900	0	0	0	0	0
<b>10</b>	<b>Summe der Erträge (Summe der Nummern 1 bis 9)</b>	<b>5.961.200</b>	<b>14.800</b>	<b>700</b>	<b>26.700</b>	<b>16.100</b>	<b>108.200</b>
11	- Personalaufwendungen	6.821.500	0	68.000	0	0	0
12	- Versorgungsaufwendungen	59.200	0	0	0	0	0
13	- Aufwendungen für Sach- und Dienstleistungen	5.061.300	572.300	38.300	426.400	83.600	49.900
14	- Abschreibungen	1.770.700	200	0	45.600	8.100	159.300
15	- Zuwendungen, Umlagen und sonstige Transferaufwendungen	38.000	0	0	0	0	0
16	- Aufwendungen der sozialen Sicherung	0	0	0	0	0	0
17	- Zinsaufwendungen und sonstige Finanzaufwendungen	0	0	0	0	0	0
18	- Sonstige Aufwendungen	939.400	0	5.000	21.500	2.100	2.800
<b>19</b>	<b>Summe der Aufwendungen (Summe der Nummern 11 bis 18)</b>	<b>14.690.100</b>	<b>572.500</b>	<b>111.300</b>	<b>493.500</b>	<b>93.800</b>	<b>212.000</b>
<b>20</b>	<b>Jahresergebnis des Teilhaushaltes vor Verrechnung der internen Leistungsbeziehungen und vor Veränderung der Rücklagen (Saldo der Nummern 10 und 19)</b>	<b>-8.728.900</b>	<b>-557.700</b>	<b>-110.600</b>	<b>-466.800</b>	<b>-77.700</b>	<b>-103.800</b>
21	+ Erträge aus internen Leistungsbeziehungen	4.075.500	140.200	0	52.800	46.600	25.600
22	- Aufwendungen aus internen Leistungsbeziehungen	1.467.600	0	15.300	98.200	64.900	0
<b>23</b>	<b>Jahresergebnis des Teilhaushaltes nach der Verrechnung der internen Leistungsbeziehungen und vor Veränderung der Rücklagen (Nummer 20 zuzüglich Nummer 21 abzüglich Nummer 22)</b>	<b>-6.121.000</b>	<b>-417.500</b>	<b>-125.900</b>	<b>-512.200</b>	<b>-96.000</b>	<b>-78.200</b>

# Zugeordnete Produkte im Teilergebnishaushalt 2025

Teilhaushalt: 04 - THH 04 Immobilienverwaltungsamt

lfd. Nr.	Ertrags- und Aufwandsarten (gemäß § 4 Absatz 5 GemHVO-Doppik)	Summe aller Produkte	sonstige Produkte				
			4.2.4.09	4.2.4.10	4.2.4.11	4.2.4.12	4.2.4.13
in EUR							
01	+ Steuern und ähnliche Abgaben	0	0	0	0	0	0
02	+ Zuwendungen, allgemeine Umlagen und sonstige Transfererträge	703.100	329.400	2.700	0	0	3.100
03	+ Erträge der sozialen Sicherung	0	0	0	0	0	0
04	+ Öffentlich-rechtliche Leistungsentgelte	223.800	8.200	26.300	2.600	10.700	1.800
05	+ Privatrechtliche Leistungsentgelte	3.001.100	0	0	0	0	0
06	+ Kostenerstattungen und Kostenumlagen	1.121.400	0	0	0	0	0
07	+ Andere aktivierte Eigenleistungen	542.000	0	0	0	0	0
08	+ Zinserträge und sonstige Finanzerträge	5.900	0	0	0	0	0
09	+ Sonstige Erträge	363.900	0	0	0	0	0
<b>10</b>	<b>Summe der Erträge (Summe der Nummern 1 bis 9)</b>	<b>5.961.200</b>	<b>337.600</b>	<b>29.000</b>	<b>2.600</b>	<b>10.700</b>	<b>4.900</b>
11	- Personalaufwendungen	6.821.500	0	0	0	0	0
12	- Versorgungsaufwendungen	59.200	0	0	0	0	0
13	- Aufwendungen für Sach- und Dienstleistungen	5.061.300	51.500	63.100	35.600	335.100	39.900
14	- Abschreibungen	1.770.700	498.900	24.400	2.400	5.700	9.400
15	- Zuwendungen, Umlagen und sonstige Transferaufwendungen	38.000	0	0	0	0	0
16	- Aufwendungen der sozialen Sicherung	0	0	0	0	0	0
17	- Zinsaufwendungen und sonstige Finanzaufwendungen	0	0	0	0	0	0
18	- Sonstige Aufwendungen	939.400	2.600	1.300	1.000	1.800	430.100
<b>19</b>	<b>Summe der Aufwendungen (Summe der Nummern 11 bis 18)</b>	<b>14.690.100</b>	<b>553.000</b>	<b>88.800</b>	<b>39.000</b>	<b>342.600</b>	<b>479.400</b>
<b>20</b>	<b>Jahresergebnis des Teilhaushaltes vor Verrechnung der internen Leistungsbeziehungen und vor Veränderung der Rücklagen (Saldo der Nummern 10 und 19)</b>	<b>-8.728.900</b>	<b>-215.400</b>	<b>-59.800</b>	<b>-36.400</b>	<b>-331.900</b>	<b>-474.500</b>
21	+ Erträge aus internen Leistungsbeziehungen	4.075.500	29.900	4.300	0	35.200	0
22	- Aufwendungen aus internen Leistungsbeziehungen	1.467.600	59.600	43.700	24.200	57.000	19.700
<b>23</b>	<b>Jahresergebnis des Teilhaushaltes nach der Verrechnung der internen Leistungsbeziehungen und vor Veränderung der Rücklagen (Nummer 20 zuzüglich Nummer 21 abzüglich Nummer 22)</b>	<b>-6.121.000</b>	<b>-245.100</b>	<b>-99.200</b>	<b>-60.600</b>	<b>-353.700</b>	<b>-494.200</b>

# Zugeordnete Produkte im Teilergebnishaushalt 2025

Teilhaushalt: 04 - THH 04 Immobilienverwaltungsamt

lfd. Nr.	Ertrags- und Aufwandsarten (gemäß § 4 Absatz 5 GemHVO-Doppik)	Summe aller Produkte	sonstige Produkte				
			4.2.4.14	4.2.4.15	4.2.4.16	4.2.4.17	4.2.4.18
in EUR							
01	+ Steuern und ähnliche Abgaben	0	0	0	0	0	0
02	+ Zuwendungen, allgemeine Umlagen und sonstige Transfererträge	703.100	0	0	0	0	0
03	+ Erträge der sozialen Sicherung	0	0	0	0	0	0
04	+ Öffentlich-rechtliche Leistungsentgelte	223.800	2.100	2.100	1.600	3.700	0
05	+ Privatrechtliche Leistungsentgelte	3.001.100	0	0	0	0	22.700
06	+ Kostenerstattungen und Kostenumlagen	1.121.400	0	0	0	0	0
07	+ Andere aktivierte Eigenleistungen	542.000	0	0	0	0	0
08	+ Zinserträge und sonstige Finanzerträge	5.900	0	0	0	0	0
09	+ Sonstige Erträge	363.900	0	0	0	0	0
<b>10</b>	<b>Summe der Erträge (Summe der Nummern 1 bis 9)</b>	<b>5.961.200</b>	<b>2.100</b>	<b>2.100</b>	<b>1.600</b>	<b>3.700</b>	<b>22.700</b>
11	- Personalaufwendungen	6.821.500	0	0	0	0	36.300
12	- Versorgungsaufwendungen	59.200	0	0	0	0	0
13	- Aufwendungen für Sach- und Dienstleistungen	5.061.300	54.500	46.900	40.800	97.600	67.300
14	- Abschreibungen	1.770.700	1.600	2.000	3.500	1.300	28.800
15	- Zuwendungen, Umlagen und sonstige Transferaufwendungen	38.000	0	0	0	0	0
16	- Aufwendungen der sozialen Sicherung	0	0	0	0	0	0
17	- Zinsaufwendungen und sonstige Finanzaufwendungen	0	0	0	0	0	0
18	- Sonstige Aufwendungen	939.400	800	1.200	1.300	900	2.300
<b>19</b>	<b>Summe der Aufwendungen (Summe der Nummern 11 bis 18)</b>	<b>14.690.100</b>	<b>56.900</b>	<b>50.100</b>	<b>45.600</b>	<b>99.800</b>	<b>134.700</b>
<b>20</b>	<b>Jahresergebnis des Teilhaushaltes vor Verrechnung der internen Leistungsbeziehungen und vor Veränderung der Rücklagen (Saldo der Nummern 10 und 19)</b>	<b>-8.728.900</b>	<b>-54.800</b>	<b>-48.000</b>	<b>-44.000</b>	<b>-96.100</b>	<b>-112.000</b>
21	+ Erträge aus internen Leistungsbeziehungen	4.075.500	21.100	18.800	24.200	31.900	0
22	- Aufwendungen aus internen Leistungsbeziehungen	1.467.600	27.800	9.200	43.000	31.500	500
<b>23</b>	<b>Jahresergebnis des Teilhaushaltes nach der Verrechnung der internen Leistungsbeziehungen und vor Veränderung der Rücklagen (Nummer 20 zuzüglich Nummer 21 abzüglich Nummer 22)</b>	<b>-6.121.000</b>	<b>-61.500</b>	<b>-38.400</b>	<b>-62.800</b>	<b>-95.700</b>	<b>-112.500</b>

# Zugeordnete Produkte im Teilergebnishaushalt 2025

Teilhaushalt: 04 - THH 04 Immobilienverwaltungsamt

lfd. Nr.	Ertrags- und Aufwandsarten (gemäß § 4 Absatz 5 GemHVO-Doppik)	Summe aller Produkte	sonstige Produkte				
			4.2.4.19	5.4.6.01	5.5.1.01	5.5.5.01	5.5.5.02
in EUR							
01	+ Steuern und ähnliche Abgaben	0	0	0	0	0	0
02	+ Zuwendungen, allgemeine Umlagen und sonstige Transfererträge	703.100	0	0	0	1.100	0
03	+ Erträge der sozialen Sicherung	0	0	0	0	0	0
04	+ Öffentlich-rechtliche Leistungsentgelte	223.800	6.600	0	0	0	62.600
05	+ Privatrechtliche Leistungsentgelte	3.001.100	0	6.500	0	128.800	1.246.700
06	+ Kostenerstattungen und Kostenumlagen	1.121.400	0	0	0	61.700	138.900
07	+ Andere aktivierte Eigenleistungen	542.000	0	0	0	0	0
08	+ Zinserträge und sonstige Finanzerträge	5.900	0	0	0	0	0
09	+ Sonstige Erträge	363.900	0	0	0	0	0
<b>10</b>	<b>Summe der Erträge (Summe der Nummern 1 bis 9)</b>	<b>5.961.200</b>	<b>6.600</b>	<b>6.500</b>	<b>0</b>	<b>191.600</b>	<b>1.448.200</b>
11	- Personalaufwendungen	6.821.500	0	0	8.500	311.700	208.600
12	- Versorgungsaufwendungen	59.200	0	0	0	0	0
13	- Aufwendungen für Sach- und Dienstleistungen	5.061.300	58.600	24.000	0	487.500	441.500
14	- Abschreibungen	1.770.700	85.900	0	0	82.700	500
15	- Zuwendungen, Umlagen und sonstige Transferaufwendungen	38.000	0	0	0	0	0
16	- Aufwendungen der sozialen Sicherung	0	0	0	0	0	0
17	- Zinsaufwendungen und sonstige Finanzaufwendungen	0	0	0	0	0	0
18	- Sonstige Aufwendungen	939.400	2.300	900	0	40.400	111.800
<b>19</b>	<b>Summe der Aufwendungen (Summe der Nummern 11 bis 18)</b>	<b>14.690.100</b>	<b>146.800</b>	<b>24.900</b>	<b>8.500</b>	<b>922.300</b>	<b>762.400</b>
<b>20</b>	<b>Jahresergebnis des Teilhaushaltes vor Verrechnung der internen Leistungsbeziehungen und vor Veränderung der Rücklagen (Saldo der Nummern 10 und 19)</b>	<b>-8.728.900</b>	<b>-140.200</b>	<b>-18.400</b>	<b>-8.500</b>	<b>-730.700</b>	<b>685.800</b>
21	+ Erträge aus internen Leistungsbeziehungen	4.075.500	28.100	0	0	0	0
22	- Aufwendungen aus internen Leistungsbeziehungen	1.467.600	70.400	0	1.000	47.100	19.400
<b>23</b>	<b>Jahresergebnis des Teilhaushaltes nach der Verrechnung der internen Leistungsbeziehungen und vor Veränderung der Rücklagen (Nummer 20 zuzüglich Nummer 21 abzüglich Nummer 22)</b>	<b>-6.121.000</b>	<b>-182.500</b>	<b>-18.400</b>	<b>-9.500</b>	<b>-777.800</b>	<b>666.400</b>

# Zugeordnete Produkte im Teilfinanzhaushalt 2025

Teilhaushalt: 04 - THH 04 Immobilienverwaltungsamt

lfd. Nr.	Ein- und Auszahlungsarten (gemäß § 4 Absatz 6 GemHVO-Doppik)	Summe aller Produkte	wesentliche Produkte		sonstige Produkte		
			1.1.4.01	1.1.4.02	1.1.1.07	4.2.4.01	4.2.4.03
in EUR							
01	+ Steuern und ähnliche Abgaben	0	0	0	0	0	0
02	+ Zuwendungen, allgemeine Umlagen und sonstige Transfereinzahlungen	68.000	68.000	0	0	0	0
03	+ Einzahlungen der sozialen Sicherung	0	0	0	0	0	0
04	+ Öffentlich-rechtliche Leistungsentgelte	223.800	0	8.000	0	1.600	45.600
05	+ Privatrechtliche Leistungsentgelte	3.001.100	324.100	1.192.400	0	0	75.600
06	+ Kostenerstattungen und Kostenumlagen	1.121.400	825.000	94.600	1.200	0	0
07	+ Zinseinzahlungen und sonstige Finanzeinzahlungen	5.900	0	5.900	0	0	0
08	+ Sonstige laufende Einzahlungen	1.208.000	14.900	337.000	0	0	20.700
<b>09</b>	<b>Summe der laufenden Einzahlungen (Summe der Nummer 1 bis 8)</b>	<b>5.628.200</b>	<b>1.232.000</b>	<b>1.637.900</b>	<b>1.200</b>	<b>1.600</b>	<b>141.900</b>
10	- Personalauszahlungen	6.806.500	5.401.800	458.700	312.900	0	0
11	- Versorgungsauszahlungen	59.200	0	59.200	0	0	0
12	- Auszahlungen für Sach- und Dienstleistungen	5.319.600	1.682.900	404.200	200	18.700	199.200
13	- Zuwendungen, Umlagen und sonstige Transferauszahlungen	38.000	0	38.000	0	0	0
14	- Auszahlungen der sozialen Sicherung	0	0	0	0	0	0
15	- Zinsauszahlungen und sonstige Finanzauszahlungen	40.000	0	40.000	0	0	0
16	- Sonstige laufende Auszahlungen	510.000	174.900	117.500	5.400	0	11.500
<b>17</b>	<b>Summe der laufenden Auszahlungen (Summe der Nummer 10 bis 16)</b>	<b>12.773.300</b>	<b>7.259.600</b>	<b>1.117.600</b>	<b>318.500</b>	<b>18.700</b>	<b>210.700</b>
<b>18</b>	<b>jahresbezogener Saldo der laufenden Ein- und Auszahlungen vor planmäßiger Tilgung (Saldo der Nummern 9 und 17)</b>	<b>-7.145.100</b>	<b>-6.027.600</b>	<b>520.300</b>	<b>-317.300</b>	<b>-17.100</b>	<b>-68.800</b>
	18.1 Saldo der internen Ein- und Auszahlungen aus internen Leistungsbeziehungen	2.607.900	2.945.400	-59.400	272.900	-82.500	-298.500
	18.2 jahresbezogener Saldo der laufenden Ein- und Auszahlungen vor planmäßiger Tilgung nach Verrechnung der internen Leistungsbeziehungen (Summe der Nummern 18 und 18.1)	-4.537.200	-3.082.200	460.900	-44.400	-99.600	-367.300
19	+ Einzahlungen aus Investitionszuwendungen	1.516.600	0	0	0	0	0
20	+ Einzahlungen aus Beiträgen und ähnlichen Entgelten	0	0	0	0	0	0
21	+ Einzahlungen aus Anlagevermögen	82.000	0	62.000	0	0	0
22	+ Einzahlungen aus sonstigen Ausleihungen und Kreditgewährungen	0	0	0	0	0	0
23	+ Sonstige Investitionseinzahlungen	364.900	108.700	225.000	0	0	28.500
<b>24</b>	<b>Summe der Einzahlungen aus Investitionstätigkeit (Summe der Nummern 19 bis 23)</b>	<b>1.963.500</b>	<b>108.700</b>	<b>287.000</b>	<b>0</b>	<b>0</b>	<b>28.500</b>
25	- Auszahlungen für Anlagevermögen	26.402.900	105.400	20.733.000	0	1.300	19.100
26	- Auszahlungen für sonstige Ausleihungen und Kreditgewährungen	0	0	0	0	0	0
27	- Sonstige Investitionsauszahlungen	139.900	108.700	0	0	0	28.500
<b>28</b>	<b>Summe der Auszahlungen aus Investitionstätigkeit (Summe der Nummern 25 bis 27)</b>	<b>26.542.800</b>	<b>214.100</b>	<b>20.733.000</b>	<b>0</b>	<b>1.300</b>	<b>47.600</b>
<b>29</b>	<b>Saldo der Ein- und Auszahlungen aus Investitionstätigkeit (Saldo der Nummern 24 und 28)</b>	<b>-24.579.300</b>	<b>-105.400</b>	<b>-20.446.000</b>	<b>0</b>	<b>-1.300</b>	<b>-19.100</b>
<b>30</b>	<b>Finanzmittelüberschuss/Finanzmittelfehlbetrag des Teilhaushaltes (Summe der Nummern 18.2 und 29)</b>	<b>-29.116.500</b>	<b>-3.187.600</b>	<b>-19.985.100</b>	<b>-44.400</b>	<b>-100.900</b>	<b>-386.400</b>

# Zugeordnete Produkte im Teilfinanzhaushalt 2025

Teilhaushalt: 04 - THH 04 Immobilienverwaltungsamt

lfd. Nr.	Ein- und Auszahlungsarten (gemäß § 4 Absatz 6 GemHVO-Doppik)	Summe aller Produkte	sonstige Produkte				
			4.2.4.04	4.2.4.05	4.2.4.06	4.2.4.07	4.2.4.08
in EUR							
01	+ Steuern und ähnliche Abgaben	0	0	0	0	0	0
02	+ Zuwendungen, allgemeine Umlagen und sonstige Transfereinzahlungen	68.000	0	0	0	0	0
03	+ Einzahlungen der sozialen Sicherung	0	0	0	0	0	0
04	+ Öffentlich-rechtliche Leistungsentgelte	223.800	14.800	0	16.400	5.000	4.100
05	+ Privatrechtliche Leistungsentgelte	3.001.100	0	700	1.100	2.500	0
06	+ Kostenerstattungen und Kostenumlagen	1.121.400	0	0	0	0	0
07	+ Zinseinzahlungen und sonstige Finanzeinzahlungen	5.900	0	0	0	0	0
08	+ Sonstige laufende Einzahlungen	1.208.000	0	0	300.000	0	0
<b>09</b>	<b>Summe der laufenden Einzahlungen (Summe der Nummer 1 bis 8)</b>	<b>5.628.200</b>	<b>14.800</b>	<b>700</b>	<b>317.500</b>	<b>7.500</b>	<b>4.100</b>
10	- Personalauszahlungen	6.806.500	0	68.000	0	0	0
11	- Versorgungsauszahlungen	59.200	0	0	0	0	0
12	- Auszahlungen für Sach- und Dienstleistungen	5.319.600	572.300	38.300	426.400	83.600	49.900
13	- Zuwendungen, Umlagen und sonstige Transferauszahlungen	38.000	0	0	0	0	0
14	- Auszahlungen der sozialen Sicherung	0	0	0	0	0	0
15	- Zinsauszahlungen und sonstige Finanzauszahlungen	40.000	0	0	0	0	0
16	- Sonstige laufende Auszahlungen	510.000	0	5.000	21.500	2.100	2.800
<b>17</b>	<b>Summe der laufenden Auszahlungen (Summe der Nummer 10 bis 16)</b>	<b>12.773.300</b>	<b>572.300</b>	<b>111.300</b>	<b>447.900</b>	<b>85.700</b>	<b>52.700</b>
<b>18</b>	<b>jahresbezogener Saldo der laufenden Ein- und Auszahlungen vor planmäßiger Tilgung (Saldo der Nummern 9 und 17)</b>	<b>-7.145.100</b>	<b>-557.500</b>	<b>-110.600</b>	<b>-130.400</b>	<b>-78.200</b>	<b>-48.600</b>
	18.1 Saldo der internen Ein- und Auszahlungen aus internen Leistungsbeziehungen	2.607.900	140.200	-15.300	-45.400	-18.300	25.600
	18.2 jahresbezogener Saldo der laufenden Ein- und Auszahlungen vor planmäßiger Tilgung nach Verrechnung der internen Leistungsbeziehungen (Summe der Nummern 18 und 18.1)	-4.537.200	-417.300	-125.900	-175.800	-96.500	-23.000
19	+ Einzahlungen aus Investitionszuwendungen	1.516.600	0	0	0	0	0
20	+ Einzahlungen aus Beiträgen und ähnlichen Entgelten	0	0	0	0	0	0
21	+ Einzahlungen aus Anlagevermögen	82.000	0	0	0	0	0
22	+ Einzahlungen aus sonstigen Ausleihungen und Kreditgewährungen	0	0	0	0	0	0
23	+ Sonstige Investitionseinzahlungen	364.900	0	0	0	0	0
<b>24</b>	<b>Summe der Einzahlungen aus Investitionstätigkeit (Summe der Nummern 19 bis 23)</b>	<b>1.963.500</b>	<b>0</b>	<b>0</b>	<b>0</b>	<b>0</b>	<b>0</b>
25	- Auszahlungen für Anlagevermögen	26.402.900	0	0	6.000	12.000	6.000
26	- Auszahlungen für sonstige Ausleihungen und Kreditgewährungen	0	0	0	0	0	0
27	- Sonstige Investitionsauszahlungen	139.900	0	0	0	0	0
<b>28</b>	<b>Summe der Auszahlungen aus Investitionstätigkeit (Summe der Nummern 25 bis 27)</b>	<b>26.542.800</b>	<b>0</b>	<b>0</b>	<b>6.000</b>	<b>12.000</b>	<b>6.000</b>
<b>29</b>	<b>Saldo der Ein- und Auszahlungen aus Investitionstätigkeit (Saldo der Nummern 24 und 28)</b>	<b>-24.579.300</b>	<b>0</b>	<b>0</b>	<b>-6.000</b>	<b>-12.000</b>	<b>-6.000</b>
<b>30</b>	<b>Finanzmittelüberschuss/Finanzmittelfehlbetrag des Teilhaushaltes (Summe der Nummern 18.2 und 29)</b>	<b>-29.116.500</b>	<b>-417.300</b>	<b>-125.900</b>	<b>-181.800</b>	<b>-108.500</b>	<b>-29.000</b>

# Zugeordnete Produkte im Teilfinanzhaushalt 2025

Teilhaushalt: 04 - THH 04 Immobilienverwaltungsamt

lfd. Nr.	Ein- und Auszahlungsarten (gemäß § 4 Absatz 6 GemHVO-Doppik)	Summe aller Produkte	sonstige Produkte				
			4.2.4.09	4.2.4.10	4.2.4.11	4.2.4.12	4.2.4.13
in EUR							
01	+ Steuern und ähnliche Abgaben	0	0	0	0	0	0
02	+ Zuwendungen, allgemeine Umlagen und sonstige Transfereinzahlungen	68.000	0	0	0	0	0
03	+ Einzahlungen der sozialen Sicherung	0	0	0	0	0	0
04	+ Öffentlich-rechtliche Leistungsentgelte	223.800	8.200	26.300	2.600	10.700	1.800
05	+ Privatrechtliche Leistungsentgelte	3.001.100	0	0	0	0	0
06	+ Kostenerstattungen und Kostenumlagen	1.121.400	0	0	0	0	0
07	+ Zinseinzahlungen und sonstige Finanzeinzahlungen	5.900	0	0	0	0	0
08	+ Sonstige laufende Einzahlungen	1.208.000	0	0	0	200.000	260.000
<b>09</b>	<b>Summe der laufenden Einzahlungen (Summe der Nummer 1 bis 8)</b>	<b>5.628.200</b>	<b>8.200</b>	<b>26.300</b>	<b>2.600</b>	<b>210.700</b>	<b>261.800</b>
10	- Personalauszahlungen	6.806.500	0	0	0	0	0
11	- Versorgungsauszahlungen	59.200	0	0	0	0	0
12	- Auszahlungen für Sach- und Dienstleistungen	5.319.600	51.500	63.100	35.600	335.100	39.900
13	- Zuwendungen, Umlagen und sonstige Transferauszahlungen	38.000	0	0	0	0	0
14	- Auszahlungen der sozialen Sicherung	0	0	0	0	0	0
15	- Zinsauszahlungen und sonstige Finanzauszahlungen	40.000	0	0	0	0	0
16	- Sonstige laufende Auszahlungen	510.000	2.600	1.300	1.000	1.800	700
<b>17</b>	<b>Summe der laufenden Auszahlungen (Summe der Nummer 10 bis 16)</b>	<b>12.773.300</b>	<b>54.100</b>	<b>64.400</b>	<b>36.600</b>	<b>336.900</b>	<b>40.600</b>
<b>18</b>	<b>jahresbezogener Saldo der laufenden Ein- und Auszahlungen vor planmäßiger Tilgung (Saldo der Nummern 9 und 17)</b>	<b>-7.145.100</b>	<b>-45.900</b>	<b>-38.100</b>	<b>-34.000</b>	<b>-126.200</b>	<b>221.200</b>
	18.1 Saldo der internen Ein- und Auszahlungen aus internen Leistungsbeziehungen	2.607.900	-29.700	-39.400	-24.200	-21.800	-19.700
	18.2 jahresbezogener Saldo der laufenden Ein- und Auszahlungen vor planmäßiger Tilgung nach Verrechnung der internen Leistungsbeziehungen (Summe der Nummern 18 und 18.1)	-4.537.200	-75.600	-77.500	-58.200	-148.000	201.500
19	+ Einzahlungen aus Investitionszuwendungen	1.516.600	0	0	0	0	0
20	+ Einzahlungen aus Beiträgen und ähnlichen Entgelten	0	0	0	0	0	0
21	+ Einzahlungen aus Anlagevermögen	82.000	0	0	0	0	0
22	+ Einzahlungen aus sonstigen Ausleihungen und Kreditgewährungen	0	0	0	0	0	0
23	+ Sonstige Investitionseinzahlungen	364.900	0	0	0	0	0
<b>24</b>	<b>Summe der Einzahlungen aus Investitionstätigkeit (Summe der Nummern 19 bis 23)</b>	<b>1.963.500</b>	<b>0</b>	<b>0</b>	<b>0</b>	<b>0</b>	<b>0</b>
25	- Auszahlungen für Anlagevermögen	26.402.900	6.000	4.300	3.100	8.000	2.500
26	- Auszahlungen für sonstige Ausleihungen und Kreditgewährungen	0	0	0	0	0	0
27	- Sonstige Investitionsauszahlungen	139.900	0	0	0	0	0
<b>28</b>	<b>Summe der Auszahlungen aus Investitionstätigkeit (Summe der Nummern 25 bis 27)</b>	<b>26.542.800</b>	<b>6.000</b>	<b>4.300</b>	<b>3.100</b>	<b>8.000</b>	<b>2.500</b>
<b>29</b>	<b>Saldo der Ein- und Auszahlungen aus Investitionstätigkeit (Saldo der Nummern 24 und 28)</b>	<b>-24.579.300</b>	<b>-6.000</b>	<b>-4.300</b>	<b>-3.100</b>	<b>-8.000</b>	<b>-2.500</b>
<b>30</b>	<b>Finanzmittelüberschuss/Finanzmittelfehlbetrag des Teilhaushaltes (Summe der Nummern 18.2 und 29)</b>	<b>-29.116.500</b>	<b>-81.600</b>	<b>-81.800</b>	<b>-61.300</b>	<b>-156.000</b>	<b>199.000</b>



# Zugeordnete Produkte im Teilfinanzhaushalt 2025

Teilhaushalt: 04 - THH 04 Immobilienverwaltungsamt

lfd. Nr.	Ein- und Auszahlungsarten (gemäß § 4 Absatz 6 GemHVO-Doppik)	Summe aller Produkte	sonstige Produkte				
			4.2.4.14	4.2.4.15	4.2.4.16	4.2.4.17	4.2.4.18
in EUR							
01	+ Steuern und ähnliche Abgaben	0	0	0	0	0	0
02	+ Zuwendungen, allgemeine Umlagen und sonstige Transfereinzahlungen	68.000	0	0	0	0	0
03	+ Einzahlungen der sozialen Sicherung	0	0	0	0	0	0
04	+ Öffentlich-rechtliche Leistungsentgelte	223.800	2.100	2.100	1.600	3.700	0
05	+ Privatrechtliche Leistungsentgelte	3.001.100	0	0	0	0	22.700
06	+ Kostenerstattungen und Kostenumlagen	1.121.400	0	0	0	0	0
07	+ Zinseinzahlungen und sonstige Finanzeinzahlungen	5.900	0	0	0	0	0
08	+ Sonstige laufende Einzahlungen	1.208.000	20.000	35.000	20.000	0	0
<b>09</b>	<b>Summe der laufenden Einzahlungen (Summe der Nummer 1 bis 8)</b>	<b>5.628.200</b>	<b>22.100</b>	<b>37.100</b>	<b>21.600</b>	<b>3.700</b>	<b>22.700</b>
10	- Personalauszahlungen	6.806.500	0	0	0	0	36.300
11	- Versorgungsauszahlungen	59.200	0	0	0	0	0
12	- Auszahlungen für Sach- und Dienstleistungen	5.319.600	54.500	46.900	40.800	97.600	67.300
13	- Zuwendungen, Umlagen und sonstige Transferauszahlungen	38.000	0	0	0	0	0
14	- Auszahlungen der sozialen Sicherung	0	0	0	0	0	0
15	- Zinsauszahlungen und sonstige Finanzauszahlungen	40.000	0	0	0	0	0
16	- Sonstige laufende Auszahlungen	510.000	800	1.200	1.300	900	2.300
<b>17</b>	<b>Summe der laufenden Auszahlungen (Summe der Nummer 10 bis 16)</b>	<b>12.773.300</b>	<b>55.300</b>	<b>48.100</b>	<b>42.100</b>	<b>98.500</b>	<b>105.900</b>
<b>18</b>	<b>jahresbezogener Saldo der laufenden Ein- und Auszahlungen vor planmäßiger Tilgung (Saldo der Nummern 9 und 17)</b>	<b>-7.145.100</b>	<b>-33.200</b>	<b>-11.000</b>	<b>-20.500</b>	<b>-94.800</b>	<b>-83.200</b>
	18.1 Saldo der internen Ein- und Auszahlungen aus internen Leistungsbeziehungen	2.607.900	-6.700	9.600	-18.800	400	-500
	18.2 jahresbezogener Saldo der laufenden Ein- und Auszahlungen vor planmäßiger Tilgung nach Verrechnung der internen Leistungsbeziehungen (Summe der Nummern 18 und 18.1)	-4.537.200	-39.900	-1.400	-39.300	-94.400	-83.700
19	+ Einzahlungen aus Investitionszuwendungen	1.516.600	0	0	0	0	0
20	+ Einzahlungen aus Beiträgen und ähnlichen Entgelten	0	0	0	0	0	0
21	+ Einzahlungen aus Anlagevermögen	82.000	0	0	0	0	0
22	+ Einzahlungen aus sonstigen Ausleihungen und Kreditgewährungen	0	0	0	0	0	0
23	+ Sonstige Investitionseinzahlungen	364.900	0	0	0	0	2.700
<b>24</b>	<b>Summe der Einzahlungen aus Investitionstätigkeit (Summe der Nummern 19 bis 23)</b>	<b>1.963.500</b>	<b>0</b>	<b>0</b>	<b>0</b>	<b>0</b>	<b>2.700</b>
25	- Auszahlungen für Anlagevermögen	26.402.900	7.500	4.500	6.700	4.700	9.500
26	- Auszahlungen für sonstige Ausleihungen und Kreditgewährungen	0	0	0	0	0	0
27	- Sonstige Investitionsauszahlungen	139.900	0	0	0	0	2.700
<b>28</b>	<b>Summe der Auszahlungen aus Investitionstätigkeit (Summe der Nummern 25 bis 27)</b>	<b>26.542.800</b>	<b>7.500</b>	<b>4.500</b>	<b>6.700</b>	<b>4.700</b>	<b>12.200</b>
<b>29</b>	<b>Saldo der Ein- und Auszahlungen aus Investitionstätigkeit (Saldo der Nummern 24 und 28)</b>	<b>-24.579.300</b>	<b>-7.500</b>	<b>-4.500</b>	<b>-6.700</b>	<b>-4.700</b>	<b>-9.500</b>
<b>30</b>	<b>Finanzmittelüberschuss/Finanzmittelfehlbetrag des Teilhaushaltes (Summe der Nummern 18.2 und 29)</b>	<b>-29.116.500</b>	<b>-47.400</b>	<b>-5.900</b>	<b>-46.000</b>	<b>-99.100</b>	<b>-93.200</b>

# Zugeordnete Produkte im Teilfinanzhaushalt 2025

Teilhaushalt: 04 - THH 04 Immobilienverwaltungsamt

lfd. Nr.	Ein- und Auszahlungsarten (gemäß § 4 Absatz 6 GemHVO-Doppik)	Summe aller Produkte	sonstige Produkte				
			4.2.4.19	4.2.4.20	5.4.6.01	5.5.1.01	5.5.5.01
in EUR							
01	+ Steuern und ähnliche Abgaben	0	0	0	0	0	0
02	+ Zuwendungen, allgemeine Umlagen und sonstige Transfereinzahlungen	68.000	0	0	0	0	0
03	+ Einzahlungen der sozialen Sicherung	0	0	0	0	0	0
04	+ Öffentlich-rechtliche Leistungsentgelte	223.800	6.600	0	0	0	0
05	+ Privatrechtliche Leistungsentgelte	3.001.100	0	0	6.500	0	128.800
06	+ Kostenerstattungen und Kostenumlagen	1.121.400	0	0	0	0	61.700
07	+ Zinseinzahlungen und sonstige Finanzeinzahlungen	5.900	0	0	0	0	0
08	+ Sonstige laufende Einzahlungen	1.208.000	400	0	0	0	0
<b>09</b>	<b>Summe der laufenden Einzahlungen (Summe der Nummer 1 bis 8)</b>	<b>5.628.200</b>	<b>7.000</b>	<b>0</b>	<b>6.500</b>	<b>0</b>	<b>190.500</b>
10	- Personalauszahlungen	6.806.500	0	0	0	8.500	311.700
11	- Versorgungsauszahlungen	59.200	0	0	0	0	0
12	- Auszahlungen für Sach- und Dienstleistungen	5.319.600	58.600	0	24.000	0	487.500
13	- Zuwendungen, Umlagen und sonstige Transferauszahlungen	38.000	0	0	0	0	0
14	- Auszahlungen der sozialen Sicherung	0	0	0	0	0	0
15	- Zinsauszahlungen und sonstige Finanzauszahlungen	40.000	0	0	0	0	0
16	- Sonstige laufende Auszahlungen	510.000	2.300	0	900	0	40.400
<b>17</b>	<b>Summe der laufenden Auszahlungen (Summe der Nummer 10 bis 16)</b>	<b>12.773.300</b>	<b>60.900</b>	<b>0</b>	<b>24.900</b>	<b>8.500</b>	<b>839.600</b>
<b>18</b>	<b>jahresbezogener Saldo der laufenden Ein- und Auszahlungen vor planmäßiger Tilgung (Saldo der Nummern 9 und 17)</b>	<b>-7.145.100</b>	<b>-53.900</b>	<b>0</b>	<b>-18.400</b>	<b>-8.500</b>	<b>-649.100</b>
	18.1 Saldo der internen Ein- und Auszahlungen aus internen Leistungsbeziehungen	2.607.900	-42.300	0	0	-900	-44.400
	18.2 jahresbezogener Saldo der laufenden Ein- und Auszahlungen vor planmäßiger Tilgung nach Verrechnung der internen Leistungsbeziehungen (Summe der Nummern 18 und 18.1)	-4.537.200	-96.200	0	-18.400	-9.400	-693.500
19	+ Einzahlungen aus Investitionszuwendungen	1.516.600	0	1.500.000	0	0	5.000
20	+ Einzahlungen aus Beiträgen und ähnlichen Entgelten	0	0	0	0	0	0
21	+ Einzahlungen aus Anlagevermögen	82.000	0	0	0	0	20.000
22	+ Einzahlungen aus sonstigen Ausleihungen und Kreditgewährungen	0	0	0	0	0	0
23	+ Sonstige Investitionseinzahlungen	364.900	0	0	0	0	0
<b>24</b>	<b>Summe der Einzahlungen aus Investitionstätigkeit (Summe der Nummern 19 bis 23)</b>	<b>1.963.500</b>	<b>0</b>	<b>1.500.000</b>	<b>0</b>	<b>0</b>	<b>25.000</b>
25	- Auszahlungen für Anlagevermögen	26.402.900	3.700	4.621.600	0	0	777.600
26	- Auszahlungen für sonstige Ausleihungen und Kreditgewährungen	0	0	0	0	0	0
27	- Sonstige Investitionsauszahlungen	139.900	0	0	0	0	0
<b>28</b>	<b>Summe der Auszahlungen aus Investitionstätigkeit (Summe der Nummern 25 bis 27)</b>	<b>26.542.800</b>	<b>3.700</b>	<b>4.621.600</b>	<b>0</b>	<b>0</b>	<b>777.600</b>
<b>29</b>	<b>Saldo der Ein- und Auszahlungen aus Investitionstätigkeit (Saldo der Nummern 24 und 28)</b>	<b>-24.579.300</b>	<b>-3.700</b>	<b>-3.121.600</b>	<b>0</b>	<b>0</b>	<b>-752.600</b>
<b>30</b>	<b>Finanzmittelüberschuss/Finanzmittelfehlbetrag des Teilhaushaltes (Summe der Nummern 18.2 und 29)</b>	<b>-29.116.500</b>	<b>-99.900</b>	<b>-3.121.600</b>	<b>-18.400</b>	<b>-9.400</b>	<b>-1.446.100</b>

# Zugeordnete Produkte im Teilfinanzhaushalt 2025

Teilhaushalt: 04 - THH 04 Immobilienverwaltungsamt

lfd. Nr.	Ein- und Auszahlungsarten (gemäß § 4 Absatz 6 GemHVO-Doppik)	Summe aller Produkte	sonstige Produkte
			5.5.5.02
in EUR			
01	+ Steuern und ähnliche Abgaben	0	0
02	+ Zuwendungen, allgemeine Umlagen und sonstige Transfereinzahlungen	68.000	0
03	+ Einzahlungen der sozialen Sicherung	0	0
04	+ Öffentlich-rechtliche Leistungsentgelte	223.800	62.600
05	+ Privatrechtliche Leistungsentgelte	3.001.100	1.246.700
06	+ Kostenerstattungen und Kostenumlagen	1.121.400	138.900
07	+ Zinseinzahlungen und sonstige Finanzeinzahlungen	5.900	0
08	+ Sonstige laufende Einzahlungen	1.208.000	0
<b>09</b>	<b>Summe der laufenden Einzahlungen (Summe der Nummer 1 bis 8)</b>	<b>5.628.200</b>	<b>1.448.200</b>
10	- Personalauszahlungen	6.806.500	208.600
11	- Versorgungsauszahlungen	59.200	0
12	- Auszahlungen für Sach- und Dienstleistungen	5.319.600	441.500
13	- Zuwendungen, Umlagen und sonstige Transferauszahlungen	38.000	0
14	- Auszahlungen der sozialen Sicherung	0	0
15	- Zinsauszahlungen und sonstige Finanzauszahlungen	40.000	0
16	- Sonstige laufende Auszahlungen	510.000	111.800
<b>17</b>	<b>Summe der laufenden Auszahlungen (Summe der Nummer 10 bis 16)</b>	<b>12.773.300</b>	<b>761.900</b>
<b>18</b>	<b>jahresbezogener Saldo der laufenden Ein- und Auszahlungen vor planmäßiger Tilgung (Saldo der Nummern 9 und 17)</b>	<b>-7.145.100</b>	<b>686.300</b>
	18.1 Saldo der internen Ein- und Auszahlungen aus internen Leistungsbeziehungen	2.607.900	-18.400
	18.2 jahresbezogener Saldo der laufenden Ein- und Auszahlungen vor planmäßiger Tilgung nach Verrechnung der internen Leistungsbeziehungen (Summe der Nummern 18 und 18.1)	-4.537.200	667.900
19	+ Einzahlungen aus Investitionszuwendungen	1.516.600	11.600
20	+ Einzahlungen aus Beiträgen und ähnlichen Entgelten	0	0
21	+ Einzahlungen aus Anlagevermögen	82.000	0
22	+ Einzahlungen aus sonstigen Ausleihungen und Kreditgewährungen	0	0
23	+ Sonstige Investitionseinzahlungen	364.900	0
<b>24</b>	<b>Summe der Einzahlungen aus Investitionstätigkeit (Summe der Nummern 19 bis 23)</b>	<b>1.963.500</b>	<b>11.600</b>
25	- Auszahlungen für Anlagevermögen	26.402.900	60.400
26	- Auszahlungen für sonstige Ausleihungen und Kreditgewährungen	0	0
27	- Sonstige Investitionsauszahlungen	139.900	0
<b>28</b>	<b>Summe der Auszahlungen aus Investitionstätigkeit (Summe der Nummern 25 bis 27)</b>	<b>26.542.800</b>	<b>60.400</b>
<b>29</b>	<b>Saldo der Ein- und Auszahlungen aus Investitionstätigkeit (Saldo der Nummern 24 und 28)</b>	<b>-24.579.300</b>	<b>-48.800</b>
<b>30</b>	<b>Finanzmittelüberschuss/Finanzmittelfehlbetrag des Teilhaushaltes (Summe der Nummern 18.2 und 29)</b>	<b>-29.116.500</b>	<b>619.100</b>

# Zugeordnete Produkte im Teilergebnishaushalt 2026

Teilhaushalt: 04 - THH 04 Immobilienverwaltungsamt

lfd. Nr.	Ertrags- und Aufwandsarten (gemäß § 4 Absatz 5 GemHVO-Doppik)	Summe aller Produkte	wesentliche Produkte		sonstige Produkte		
			1.1.4.01	1.1.4.02	1.1.1.07	4.2.4.01	4.2.4.03
in EUR							
01	+ Steuern und ähnliche Abgaben	0	0	0	0	0	0
02	+ Zuwendungen, allgemeine Umlagen und sonstige Transfererträge	680.900	178.400	18.900	0	9.400	15.800
03	+ Erträge der sozialen Sicherung	0	0	0	0	0	0
04	+ Öffentlich-rechtliche Leistungsentgelte	229.900	0	8.000	0	1.600	47.600
05	+ Privatrechtliche Leistungsentgelte	3.083.200	324.100	1.267.400	0	0	75.600
06	+ Kostenerstattungen und Kostenumlagen	1.213.700	913.000	94.600	1.200	0	0
07	+ Andere aktivierte Eigenleistungen	464.000	464.000	0	0	0	0
08	+ Zinserträge und sonstige Finanzerträge	5.700	0	5.700	0	0	0
09	+ Sonstige Erträge	47.400	15.400	32.000	0	0	0
<b>10</b>	<b>Summe der Erträge (Summe der Nummern 1 bis 9)</b>	<b>5.724.800</b>	<b>1.894.900</b>	<b>1.426.600</b>	<b>1.200</b>	<b>11.000</b>	<b>139.000</b>
11	- Personalaufwendungen	6.958.300	5.509.500	483.100	319.000	0	0
12	- Versorgungsaufwendungen	60.400	0	60.400	0	0	0
13	- Aufwendungen für Sach- und Dienstleistungen	4.857.800	1.512.900	141.600	0	18.700	203.100
14	- Abschreibungen	1.769.600	605.200	53.400	0	22.000	121.800
15	- Zuwendungen, Umlagen und sonstige Transferaufwendungen	8.000	0	8.000	0	0	0
16	- Aufwendungen der sozialen Sicherung	0	0	0	0	0	0
17	- Zinsaufwendungen und sonstige Finanzaufwendungen	0	0	0	0	0	0
18	- Sonstige Aufwendungen	451.900	162.200	101.500	5.400	200	11.700
<b>19</b>	<b>Summe der Aufwendungen (Summe der Nummern 11 bis 18)</b>	<b>14.106.000</b>	<b>7.789.800</b>	<b>848.000</b>	<b>324.400</b>	<b>40.900</b>	<b>336.600</b>
<b>20</b>	<b>Jahresergebnis des Teilhaushaltes vor Verrechnung der internen Leistungsbeziehungen und vor Veränderung der Rücklagen (Saldo der Nummern 10 und 19)</b>	<b>-8.381.200</b>	<b>-5.894.900</b>	<b>578.600</b>	<b>-323.200</b>	<b>-29.900</b>	<b>-197.600</b>
21	+ Erträge aus internen Leistungsbeziehungen	4.532.400	3.740.500	0	320.400	0	0
22	- Aufwendungen aus internen Leistungsbeziehungen	1.629.600	410.700	66.600	11.500	93.000	336.700
<b>23</b>	<b>Jahresergebnis des Teilhaushaltes nach der Verrechnung der internen Leistungsbeziehungen und vor Veränderung der Rücklagen (Nummer 20 zuzüglich Nummer 21 abzüglich Nummer 22)</b>	<b>-5.478.400</b>	<b>-2.565.100</b>	<b>512.000</b>	<b>-14.300</b>	<b>-122.900</b>	<b>-534.300</b>

# Zugeordnete Produkte im Teilergebnishaushalt 2026

Teilhaushalt: 04 - THH 04 Immobilienverwaltungsamt

lfd. Nr.	Ertrags- und Aufwandsarten (gemäß § 4 Absatz 5 GemHVO-Doppik)	Summe aller Produkte	sonstige Produkte				
			4.2.4.04	4.2.4.05	4.2.4.06	4.2.4.07	
							in EUR
01	+ Steuern und ähnliche Abgaben	0	0	0	0	0	0
02	+ Zuwendungen, allgemeine Umlagen und sonstige Transfererträge	680.900	0	0	9.200	8.600	104.100
03	+ Erträge der sozialen Sicherung	0	0	0	0	0	0
04	+ Öffentlich-rechtliche Leistungsentgelte	229.900	14.800	0	16.400	5.000	8.200
05	+ Privatrechtliche Leistungsentgelte	3.083.200	0	700	1.100	2.500	0
06	+ Kostenerstattungen und Kostenumlagen	1.213.700	0	0	0	0	0
07	+ Andere aktivierte Eigenleistungen	464.000	0	0	0	0	0
08	+ Zinserträge und sonstige Finanzerträge	5.700	0	0	0	0	0
09	+ Sonstige Erträge	47.400	0	0	0	0	0
<b>10</b>	<b>Summe der Erträge (Summe der Nummern 1 bis 9)</b>	<b>5.724.800</b>	<b>14.800</b>	<b>700</b>	<b>26.700</b>	<b>16.100</b>	<b>112.300</b>
11	- Personalaufwendungen	6.958.300	0	69.300	0	0	0
12	- Versorgungsaufwendungen	60.400	0	0	0	0	0
13	- Aufwendungen für Sach- und Dienstleistungen	4.857.800	586.200	18.300	125.700	84.100	58.200
14	- Abschreibungen	1.769.600	200	0	45.600	2.700	159.700
15	- Zuwendungen, Umlagen und sonstige Transferaufwendungen	8.000	0	0	0	0	0
16	- Aufwendungen der sozialen Sicherung	0	0	0	0	0	0
17	- Zinsaufwendungen und sonstige Finanzaufwendungen	0	0	0	0	0	0
18	- Sonstige Aufwendungen	451.900	0	5.300	21.500	2.300	3.000
<b>19</b>	<b>Summe der Aufwendungen (Summe der Nummern 11 bis 18)</b>	<b>14.106.000</b>	<b>586.400</b>	<b>92.900</b>	<b>192.800</b>	<b>89.100</b>	<b>220.900</b>
<b>20</b>	<b>Jahresergebnis des Teilhaushaltes vor Verrechnung der internen Leistungsbeziehungen und vor Veränderung der Rücklagen (Saldo der Nummern 10 und 19)</b>	<b>-8.381.200</b>	<b>-571.600</b>	<b>-92.200</b>	<b>-166.100</b>	<b>-73.000</b>	<b>-108.600</b>
21	+ Erträge aus internen Leistungsbeziehungen	4.532.400	140.200	0	52.800	33.800	51.200
22	- Aufwendungen aus internen Leistungsbeziehungen	1.629.600	0	17.500	110.900	73.300	0
<b>23</b>	<b>Jahresergebnis des Teilhaushaltes nach der Verrechnung der internen Leistungsbeziehungen und vor Veränderung der Rücklagen (Nummer 20 zuzüglich Nummer 21 abzüglich Nummer 22)</b>	<b>-5.478.400</b>	<b>-431.400</b>	<b>-109.700</b>	<b>-224.200</b>	<b>-112.500</b>	<b>-57.400</b>

# Zugeordnete Produkte im Teilergebnishaushalt 2026

Teilhaushalt: 04 - THH 04 Immobilienverwaltungsamt

lfd. Nr.	Ertrags- und Aufwandsarten (gemäß § 4 Absatz 5 GemHVO-Doppik)	Summe aller Produkte	sonstige Produkte				
			4.2.4.09	4.2.4.10	4.2.4.11	4.2.4.12	4.2.4.13
in EUR							
01	+ Steuern und ähnliche Abgaben	0	0	0	0	0	0
02	+ Zuwendungen, allgemeine Umlagen und sonstige Transfererträge	680.900	329.400	2.700	0	0	3.100
03	+ Erträge der sozialen Sicherung	0	0	0	0	0	0
04	+ Öffentlich-rechtliche Leistungsentgelte	229.900	8.200	26.300	2.600	10.700	1.800
05	+ Privatrechtliche Leistungsentgelte	3.083.200	0	0	0	0	0
06	+ Kostenerstattungen und Kostenumlagen	1.213.700	0	0	0	0	0
07	+ Andere aktivierte Eigenleistungen	464.000	0	0	0	0	0
08	+ Zinserträge und sonstige Finanzerträge	5.700	0	0	0	0	0
09	+ Sonstige Erträge	47.400	0	0	0	0	0
<b>10</b>	<b>Summe der Erträge (Summe der Nummern 1 bis 9)</b>	<b>5.724.800</b>	<b>337.600</b>	<b>29.000</b>	<b>2.600</b>	<b>10.700</b>	<b>4.900</b>
11	- Personalaufwendungen	6.958.300	0	0	0	0	0
12	- Versorgungsaufwendungen	60.400	0	0	0	0	0
13	- Aufwendungen für Sach- und Dienstleistungen	4.857.800	58.300	64.500	36.100	581.200	29.300
14	- Abschreibungen	1.769.600	498.900	24.400	2.500	2.800	9.500
15	- Zuwendungen, Umlagen und sonstige Transferaufwendungen	8.000	0	0	0	0	0
16	- Aufwendungen der sozialen Sicherung	0	0	0	0	0	0
17	- Zinsaufwendungen und sonstige Finanzaufwendungen	0	0	0	0	0	0
18	- Sonstige Aufwendungen	451.900	2.800	1.400	1.100	1.900	200
<b>19</b>	<b>Summe der Aufwendungen (Summe der Nummern 11 bis 18)</b>	<b>14.106.000</b>	<b>560.000</b>	<b>90.300</b>	<b>39.700</b>	<b>585.900</b>	<b>39.000</b>
<b>20</b>	<b>Jahresergebnis des Teilhaushaltes vor Verrechnung der internen Leistungsbeziehungen und vor Veränderung der Rücklagen (Saldo der Nummern 10 und 19)</b>	<b>-8.381.200</b>	<b>-222.400</b>	<b>-61.300</b>	<b>-37.100</b>	<b>-575.200</b>	<b>-34.100</b>
21	+ Erträge aus internen Leistungsbeziehungen	4.532.400	29.900	4.300	0	35.200	0
22	- Aufwendungen aus internen Leistungsbeziehungen	1.629.600	67.400	49.400	27.400	64.300	22.400
<b>23</b>	<b>Jahresergebnis des Teilhaushaltes nach der Verrechnung der internen Leistungsbeziehungen und vor Veränderung der Rücklagen (Nummer 20 zuzüglich Nummer 21 abzüglich Nummer 22)</b>	<b>-5.478.400</b>	<b>-259.900</b>	<b>-106.400</b>	<b>-64.500</b>	<b>-604.300</b>	<b>-56.500</b>

# Zugeordnete Produkte im Teilergebnishaushalt 2026

Teilhaushalt: 04 - THH 04 Immobilienverwaltungsamt

lfd. Nr.	Ertrags- und Aufwandsarten (gemäß § 4 Absatz 5 GemHVO-Doppik)	Summe aller Produkte	sonstige Produkte				
			4.2.4.14	4.2.4.15	4.2.4.16	4.2.4.17	4.2.4.18
in EUR							
01	+ Steuern und ähnliche Abgaben	0	0	0	0	0	0
02	+ Zuwendungen, allgemeine Umlagen und sonstige Transfererträge	680.900	0	0	0	0	0
03	+ Erträge der sozialen Sicherung	0	0	0	0	0	0
04	+ Öffentlich-rechtliche Leistungsentgelte	229.900	2.100	2.100	1.600	3.700	0
05	+ Privatrechtliche Leistungsentgelte	3.083.200	0	0	0	0	22.700
06	+ Kostenerstattungen und Kostenumlagen	1.213.700	0	0	0	0	0
07	+ Andere aktivierte Eigenleistungen	464.000	0	0	0	0	0
08	+ Zinserträge und sonstige Finanzerträge	5.700	0	0	0	0	0
09	+ Sonstige Erträge	47.400	0	0	0	0	0
<b>10</b>	<b>Summe der Erträge (Summe der Nummern 1 bis 9)</b>	<b>5.724.800</b>	<b>2.100</b>	<b>2.100</b>	<b>1.600</b>	<b>3.700</b>	<b>22.700</b>
11	- Personalaufwendungen	6.958.300	0	0	0	0	37.800
12	- Versorgungsaufwendungen	60.400	0	0	0	0	0
13	- Aufwendungen für Sach- und Dienstleistungen	4.857.800	85.200	12.400	80.700	72.500	69.200
14	- Abschreibungen	1.769.600	1.700	2.100	1.700	1.300	29.000
15	- Zuwendungen, Umlagen und sonstige Transferaufwendungen	8.000	0	0	0	0	0
16	- Aufwendungen der sozialen Sicherung	0	0	0	0	0	0
17	- Zinsaufwendungen und sonstige Finanzaufwendungen	0	0	0	0	0	0
18	- Sonstige Aufwendungen	451.900	900	1.300	1.400	1.000	8.800
<b>19</b>	<b>Summe der Aufwendungen (Summe der Nummern 11 bis 18)</b>	<b>14.106.000</b>	<b>87.800</b>	<b>15.800</b>	<b>83.800</b>	<b>74.800</b>	<b>144.800</b>
<b>20</b>	<b>Jahresergebnis des Teilhaushaltes vor Verrechnung der internen Leistungsbeziehungen und vor Veränderung der Rücklagen (Saldo der Nummern 10 und 19)</b>	<b>-8.381.200</b>	<b>-85.700</b>	<b>-13.700</b>	<b>-82.200</b>	<b>-71.100</b>	<b>-122.100</b>
21	+ Erträge aus internen Leistungsbeziehungen	4.532.400	21.100	18.800	24.200	31.900	0
22	- Aufwendungen aus internen Leistungsbeziehungen	1.629.600	31.400	10.400	48.600	35.600	800
<b>23</b>	<b>Jahresergebnis des Teilhaushaltes nach der Verrechnung der internen Leistungsbeziehungen und vor Veränderung der Rücklagen (Nummer 20 zuzüglich Nummer 21 abzüglich Nummer 22)</b>	<b>-5.478.400</b>	<b>-96.000</b>	<b>-5.300</b>	<b>-106.600</b>	<b>-74.800</b>	<b>-122.900</b>

# Zugeordnete Produkte im Teilergebnishaushalt 2026

Teilhaushalt: 04 - THH 04 Immobilienverwaltungsamt

lfd. Nr.	Ertrags- und Aufwandsarten (gemäß § 4 Absatz 5 GemHVO-Doppik)	Summe aller Produkte	sonstige Produkte				
			4.2.4.19	5.4.6.01	5.5.1.01	5.5.5.01	
in EUR							
01	+ Steuern und ähnliche Abgaben	0	0	0	0	0	0
02	+ Zuwendungen, allgemeine Umlagen und sonstige Transfererträge	680.900	0	0	0	1.100	200
03	+ Erträge der sozialen Sicherung	0	0	0	0	0	0
04	+ Öffentlich-rechtliche Leistungsentgelte	229.900	6.600	0	0	0	62.600
05	+ Privatrechtliche Leistungsentgelte	3.083.200	0	6.500	0	129.200	1.253.400
06	+ Kostenerstattungen und Kostenumlagen	1.213.700	0	0	0	65.000	139.900
07	+ Andere aktivierte Eigenleistungen	464.000	0	0	0	0	0
08	+ Zinserträge und sonstige Finanzerträge	5.700	0	0	0	0	0
09	+ Sonstige Erträge	47.400	0	0	0	0	0
<b>10</b>	<b>Summe der Erträge (Summe der Nummern 1 bis 9)</b>	<b>5.724.800</b>	<b>6.600</b>	<b>6.500</b>	<b>0</b>	<b>195.300</b>	<b>1.456.100</b>
11	- Personalaufwendungen	6.958.300	0	0	8.600	318.200	212.800
12	- Versorgungsaufwendungen	60.400	0	0	0	0	0
13	- Aufwendungen für Sach- und Dienstleistungen	4.857.800	59.700	24.000	0	486.500	449.400
14	- Abschreibungen	1.769.600	84.600	0	0	98.900	1.600
15	- Zuwendungen, Umlagen und sonstige Transferaufwendungen	8.000	0	0	0	0	0
16	- Aufwendungen der sozialen Sicherung	0	0	0	0	0	0
17	- Zinsaufwendungen und sonstige Finanzaufwendungen	0	0	0	0	0	0
18	- Sonstige Aufwendungen	451.900	2.400	900	0	10.400	104.300
<b>19</b>	<b>Summe der Aufwendungen (Summe der Nummern 11 bis 18)</b>	<b>14.106.000</b>	<b>146.700</b>	<b>24.900</b>	<b>8.600</b>	<b>914.000</b>	<b>768.100</b>
<b>20</b>	<b>Jahresergebnis des Teilhaushaltes vor Verrechnung der internen Leistungsbeziehungen und vor Veränderung der Rücklagen (Saldo der Nummern 10 und 19)</b>	<b>-8.381.200</b>	<b>-140.100</b>	<b>-18.400</b>	<b>-8.600</b>	<b>-718.700</b>	<b>688.000</b>
21	+ Erträge aus internen Leistungsbeziehungen	4.532.400	28.100	0	0	0	0
22	- Aufwendungen aus internen Leistungsbeziehungen	1.629.600	79.600	0	1.100	50.200	20.800
<b>23</b>	<b>Jahresergebnis des Teilhaushaltes nach der Verrechnung der internen Leistungsbeziehungen und vor Veränderung der Rücklagen (Nummer 20 zuzüglich Nummer 21 abzüglich Nummer 22)</b>	<b>-5.478.400</b>	<b>-191.600</b>	<b>-18.400</b>	<b>-9.700</b>	<b>-768.900</b>	<b>667.200</b>



# Zugeordnete Produkte im Teilfinanzhaushalt 2026

Teilhaushalt: 04 - THH 04 Immobilienverwaltungsamt

lfd. Nr.	Ein- und Auszahlungsarten (gemäß § 4 Absatz 6 GemHVO-Doppik)	Summe aller Produkte	wesentliche Produkte		sonstige Produkte		
			1.1.4.01	1.1.4.02	1.1.1.07	4.2.4.01	4.2.4.03
in EUR							
01	+ Steuern und ähnliche Abgaben	0	0	0	0	0	0
02	+ Zuwendungen, allgemeine Umlagen und sonstige Transfereinzahlungen	42.800	42.800	0	0	0	0
03	+ Einzahlungen der sozialen Sicherung	0	0	0	0	0	0
04	+ Öffentlich-rechtliche Leistungsentgelte	229.900	0	8.000	0	1.600	47.600
05	+ Privatrechtliche Leistungsentgelte	3.083.200	324.100	1.267.400	0	0	75.600
06	+ Kostenerstattungen und Kostenumlagen	1.213.700	913.000	94.600	1.200	0	0
07	+ Zinseinzahlungen und sonstige Finanzeinzahlungen	5.700	0	5.700	0	0	0
08	+ Sonstige laufende Einzahlungen	476.500	15.400	20.000	0	0	20.700
<b>09</b>	<b>Summe der laufenden Einzahlungen (Summe der Nummer 1 bis 8)</b>	<b>5.051.800</b>	<b>1.295.300</b>	<b>1.395.700</b>	<b>1.200</b>	<b>1.600</b>	<b>143.900</b>
10	- Personalauszahlungen	6.943.000	5.509.500	467.800	319.000	0	0
11	- Versorgungsauszahlungen	60.400	0	60.400	0	0	0
12	- Auszahlungen für Sach- und Dienstleistungen	4.857.800	1.512.900	141.600	0	18.700	203.100
13	- Zuwendungen, Umlagen und sonstige Transferauszahlungen	8.000	0	8.000	0	0	0
14	- Auszahlungen der sozialen Sicherung	0	0	0	0	0	0
15	- Zinsauszahlungen und sonstige Finanzauszahlungen	10.300	0	10.300	0	0	0
16	- Sonstige laufende Auszahlungen	451.900	162.200	101.500	5.400	200	11.700
<b>17</b>	<b>Summe der laufenden Auszahlungen (Summe der Nummer 10 bis 16)</b>	<b>12.331.400</b>	<b>7.184.600</b>	<b>789.600</b>	<b>324.400</b>	<b>18.900</b>	<b>214.800</b>
<b>18</b>	<b>jahresbezogener Saldo der laufenden Ein- und Auszahlungen vor planmäßiger Tilgung (Saldo der Nummern 9 und 17)</b>	<b>-7.279.600</b>	<b>-5.889.300</b>	<b>606.100</b>	<b>-323.200</b>	<b>-17.300</b>	<b>-70.900</b>
	18.1 Saldo der internen Ein- und Auszahlungen aus internen Leistungsbeziehungen	2.902.800	3.341.400	-63.100	289.800	-93.000	-336.700
	18.2 jahresbezogener Saldo der laufenden Ein- und Auszahlungen vor planmäßiger Tilgung nach Verrechnung der internen Leistungsbeziehungen (Summe der Nummern 18 und 18.1)	-4.376.800	-2.547.900	543.000	-33.400	-110.300	-407.600
19	+ Einzahlungen aus Investitionszuwendungen	3.355.000	350.000	0	0	0	0
20	+ Einzahlungen aus Beiträgen und ähnlichen Entgelten	0	0	0	0	0	0
21	+ Einzahlungen aus Anlagevermögen	72.000	0	62.000	0	0	0
22	+ Einzahlungen aus sonstigen Ausleihungen und Kreditgewährungen	0	0	0	0	0	0
23	+ Sonstige Investitionseinzahlungen	539.900	508.700	0	0	0	28.500
<b>24</b>	<b>Summe der Einzahlungen aus Investitionstätigkeit (Summe der Nummern 19 bis 23)</b>	<b>3.966.900</b>	<b>858.700</b>	<b>62.000</b>	<b>0</b>	<b>0</b>	<b>28.500</b>
25	- Auszahlungen für Anlagevermögen	9.732.100	425.400	1.191.300	0	1.300	1.800
26	- Auszahlungen für sonstige Ausleihungen und Kreditgewährungen	0	0	0	0	0	0
27	- Sonstige Investitionsauszahlungen	189.900	108.700	50.000	0	0	28.500
<b>28</b>	<b>Summe der Auszahlungen aus Investitionstätigkeit (Summe der Nummern 25 bis 27)</b>	<b>9.922.000</b>	<b>534.100</b>	<b>1.241.300</b>	<b>0</b>	<b>1.300</b>	<b>30.300</b>
<b>29</b>	<b>Saldo der Ein- und Auszahlungen aus Investitionstätigkeit (Saldo der Nummern 24 und 28)</b>	<b>-5.955.100</b>	<b>324.600</b>	<b>-1.179.300</b>	<b>0</b>	<b>-1.300</b>	<b>-1.800</b>
<b>30</b>	<b>Finanzmittelüberschuss/Finanzmittelfehlbetrag des Teilhaushaltes (Summe der Nummern 18.2 und 29)</b>	<b>-10.331.900</b>	<b>-2.223.300</b>	<b>-636.300</b>	<b>-33.400</b>	<b>-111.600</b>	<b>-409.400</b>

# Zugeordnete Produkte im Teilfinanzhaushalt 2026

Teilhaushalt: 04 - THH 04 Immobilienverwaltungsamt

lfd. Nr.	Ein- und Auszahlungsarten (gemäß § 4 Absatz 6 GemHVO-Doppik)	Summe aller Produkte	sonstige Produkte				
			4.2.4.04	4.2.4.05	4.2.4.06	4.2.4.07	4.2.4.08
in EUR							
01	+ Steuern und ähnliche Abgaben	0	0	0	0	0	0
02	+ Zuwendungen, allgemeine Umlagen und sonstige Transfereinzahlungen	42.800	0	0	0	0	0
03	+ Einzahlungen der sozialen Sicherung	0	0	0	0	0	0
04	+ Öffentlich-rechtliche Leistungsentgelte	229.900	14.800	0	16.400	5.000	8.200
05	+ Privatrechtliche Leistungsentgelte	3.083.200	0	700	1.100	2.500	0
06	+ Kostenerstattungen und Kostenumlagen	1.213.700	0	0	0	0	0
07	+ Zinseinzahlungen und sonstige Finanzeinzahlungen	5.700	0	0	0	0	0
08	+ Sonstige laufende Einzahlungen	476.500	0	0	0	0	0
<b>09</b>	<b>Summe der laufenden Einzahlungen (Summe der Nummer 1 bis 8)</b>	<b>5.051.800</b>	<b>14.800</b>	<b>700</b>	<b>17.500</b>	<b>7.500</b>	<b>8.200</b>
10	- Personalauszahlungen	6.943.000	0	69.300	0	0	0
11	- Versorgungsauszahlungen	60.400	0	0	0	0	0
12	- Auszahlungen für Sach- und Dienstleistungen	4.857.800	586.200	18.300	125.700	84.100	58.200
13	- Zuwendungen, Umlagen und sonstige Transferauszahlungen	8.000	0	0	0	0	0
14	- Auszahlungen der sozialen Sicherung	0	0	0	0	0	0
15	- Zinsauszahlungen und sonstige Finanzauszahlungen	10.300	0	0	0	0	0
16	- Sonstige laufende Auszahlungen	451.900	0	5.300	21.500	2.300	3.000
<b>17</b>	<b>Summe der laufenden Auszahlungen (Summe der Nummer 10 bis 16)</b>	<b>12.331.400</b>	<b>586.200</b>	<b>92.900</b>	<b>147.200</b>	<b>86.400</b>	<b>61.200</b>
<b>18</b>	<b>jahresbezogener Saldo der laufenden Ein- und Auszahlungen vor planmäßiger Tilgung (Saldo der Nummern 9 und 17)</b>	<b>-7.279.600</b>	<b>-571.400</b>	<b>-92.200</b>	<b>-129.700</b>	<b>-78.900</b>	<b>-53.000</b>
	18.1 Saldo der internen Ein- und Auszahlungen aus internen Leistungsbeziehungen	2.902.800	140.200	-17.500	-58.100	-39.500	51.200
	18.2 jahresbezogener Saldo der laufenden Ein- und Auszahlungen vor planmäßiger Tilgung nach Verrechnung der internen Leistungsbeziehungen (Summe der Nummern 18 und 18.1)	-4.376.800	-431.200	-109.700	-187.800	-118.400	-1.800
19	+ Einzahlungen aus Investitionszuwendungen	3.355.000	0	0	0	0	0
20	+ Einzahlungen aus Beiträgen und ähnlichen Entgelten	0	0	0	0	0	0
21	+ Einzahlungen aus Anlagevermögen	72.000	0	0	0	0	0
22	+ Einzahlungen aus sonstigen Ausleihungen und Kreditgewährungen	0	0	0	0	0	0
23	+ Sonstige Investitionseinzahlungen	539.900	0	0	0	0	0
<b>24</b>	<b>Summe der Einzahlungen aus Investitionstätigkeit (Summe der Nummern 19 bis 23)</b>	<b>3.966.900</b>	<b>0</b>	<b>0</b>	<b>0</b>	<b>0</b>	<b>0</b>
25	- Auszahlungen für Anlagevermögen	9.732.100	0	0	2.500	3.500	3.500
26	- Auszahlungen für sonstige Ausleihungen und Kreditgewährungen	0	0	0	0	0	0
27	- Sonstige Investitionsauszahlungen	189.900	0	0	0	0	0
<b>28</b>	<b>Summe der Auszahlungen aus Investitionstätigkeit (Summe der Nummern 25 bis 27)</b>	<b>9.922.000</b>	<b>0</b>	<b>0</b>	<b>2.500</b>	<b>3.500</b>	<b>3.500</b>
<b>29</b>	<b>Saldo der Ein- und Auszahlungen aus Investitionstätigkeit (Saldo der Nummern 24 und 28)</b>	<b>-5.955.100</b>	<b>0</b>	<b>0</b>	<b>-2.500</b>	<b>-3.500</b>	<b>-3.500</b>
<b>30</b>	<b>Finanzmittelüberschuss/Finanzmittelfehlbetrag des Teilhaushaltes (Summe der Nummern 18.2 und 29)</b>	<b>-10.331.900</b>	<b>-431.200</b>	<b>-109.700</b>	<b>-190.300</b>	<b>-121.900</b>	<b>-5.300</b>

# Zugeordnete Produkte im Teilfinanzhaushalt 2026

Teilhaushalt: 04 - THH 04 Immobilienverwaltungsamt

lfd. Nr.	Ein- und Auszahlungsarten (gemäß § 4 Absatz 6 GemHVO-Doppik)	Summe aller Produkte	sonstige Produkte				
			4.2.4.09	4.2.4.10	4.2.4.11	4.2.4.12	4.2.4.13
in EUR							
01	+ Steuern und ähnliche Abgaben	0	0	0	0	0	0
02	+ Zuwendungen, allgemeine Umlagen und sonstige Transfereinzahlungen	42.800	0	0	0	0	0
03	+ Einzahlungen der sozialen Sicherung	0	0	0	0	0	0
04	+ Öffentlich-rechtliche Leistungsentgelte	229.900	8.200	26.300	2.600	10.700	1.800
05	+ Privatrechtliche Leistungsentgelte	3.083.200	0	0	0	0	0
06	+ Kostenerstattungen und Kostenumlagen	1.213.700	0	0	0	0	0
07	+ Zinseinzahlungen und sonstige Finanzeinzahlungen	5.700	0	0	0	0	0
08	+ Sonstige laufende Einzahlungen	476.500	0	0	0	295.000	0
<b>09</b>	<b>Summe der laufenden Einzahlungen (Summe der Nummer 1 bis 8)</b>	<b>5.051.800</b>	<b>8.200</b>	<b>26.300</b>	<b>2.600</b>	<b>305.700</b>	<b>1.800</b>
10	- Personalauszahlungen	6.943.000	0	0	0	0	0
11	- Versorgungsauszahlungen	60.400	0	0	0	0	0
12	- Auszahlungen für Sach- und Dienstleistungen	4.857.800	58.300	64.500	36.100	581.200	29.300
13	- Zuwendungen, Umlagen und sonstige Transferauszahlungen	8.000	0	0	0	0	0
14	- Auszahlungen der sozialen Sicherung	0	0	0	0	0	0
15	- Zinsauszahlungen und sonstige Finanzauszahlungen	10.300	0	0	0	0	0
16	- Sonstige laufende Auszahlungen	451.900	2.800	1.400	1.100	1.900	200
<b>17</b>	<b>Summe der laufenden Auszahlungen (Summe der Nummer 10 bis 16)</b>	<b>12.331.400</b>	<b>61.100</b>	<b>65.900</b>	<b>37.200</b>	<b>583.100</b>	<b>29.500</b>
<b>18</b>	<b>jahresbezogener Saldo der laufenden Ein- und Auszahlungen vor planmäßiger Tilgung (Saldo der Nummern 9 und 17)</b>	<b>-7.279.600</b>	<b>-52.900</b>	<b>-39.600</b>	<b>-34.600</b>	<b>-277.400</b>	<b>-27.700</b>
	18.1 Saldo der internen Ein- und Auszahlungen aus internen Leistungsbeziehungen	2.902.800	-37.500	-45.100	-27.400	-29.100	-22.400
	18.2 jahresbezogener Saldo der laufenden Ein- und Auszahlungen vor planmäßiger Tilgung nach Verrechnung der internen Leistungsbeziehungen (Summe der Nummern 18 und 18.1)	-4.376.800	-90.400	-84.700	-62.000	-306.500	-50.100
19	+ Einzahlungen aus Investitionszuwendungen	3.355.000	0	0	0	0	0
20	+ Einzahlungen aus Beiträgen und ähnlichen Entgelten	0	0	0	0	0	0
21	+ Einzahlungen aus Anlagevermögen	72.000	0	0	0	0	0
22	+ Einzahlungen aus sonstigen Ausleihungen und Kreditgewährungen	0	0	0	0	0	0
23	+ Sonstige Investitionseinzahlungen	539.900	0	0	0	0	0
<b>24</b>	<b>Summe der Einzahlungen aus Investitionstätigkeit (Summe der Nummern 19 bis 23)</b>	<b>3.966.900</b>	<b>0</b>	<b>0</b>	<b>0</b>	<b>0</b>	<b>0</b>
25	- Auszahlungen für Anlagevermögen	9.732.100	3.500	1.800	600	2.500	0
26	- Auszahlungen für sonstige Ausleihungen und Kreditgewährungen	0	0	0	0	0	0
27	- Sonstige Investitionsauszahlungen	189.900	0	0	0	0	0
<b>28</b>	<b>Summe der Auszahlungen aus Investitionstätigkeit (Summe der Nummern 25 bis 27)</b>	<b>9.922.000</b>	<b>3.500</b>	<b>1.800</b>	<b>600</b>	<b>2.500</b>	<b>0</b>
<b>29</b>	<b>Saldo der Ein- und Auszahlungen aus Investitionstätigkeit (Saldo der Nummern 24 und 28)</b>	<b>-5.955.100</b>	<b>-3.500</b>	<b>-1.800</b>	<b>-600</b>	<b>-2.500</b>	<b>0</b>
<b>30</b>	<b>Finanzmittelüberschuss/Finanzmittelfehlbetrag des Teilhaushaltes (Summe der Nummern 18.2 und 29)</b>	<b>-10.331.900</b>	<b>-93.900</b>	<b>-86.500</b>	<b>-62.600</b>	<b>-309.000</b>	<b>-50.100</b>

# Zugeordnete Produkte im Teilfinanzhaushalt 2026

Teilhaushalt: 04 - THH 04 Immobilienverwaltungsamt

lfd. Nr.	Ein- und Auszahlungsarten (gemäß § 4 Absatz 6 GemHVO-Doppik)	Summe aller Produkte	sonstige Produkte				
			4.2.4.14	4.2.4.15	4.2.4.16	4.2.4.17	4.2.4.18
in EUR							
01	+ Steuern und ähnliche Abgaben	0	0	0	0	0	0
02	+ Zuwendungen, allgemeine Umlagen und sonstige Transfereinzahlungen	42.800	0	0	0	0	0
03	+ Einzahlungen der sozialen Sicherung	0	0	0	0	0	0
04	+ Öffentlich-rechtliche Leistungsentgelte	229.900	2.100	2.100	1.600	3.700	0
05	+ Privatrechtliche Leistungsentgelte	3.083.200	0	0	0	0	22.700
06	+ Kostenerstattungen und Kostenumlagen	1.213.700	0	0	0	0	0
07	+ Zinseinzahlungen und sonstige Finanzeinzahlungen	5.700	0	0	0	0	0
08	+ Sonstige laufende Einzahlungen	476.500	50.000	0	50.000	25.000	0
<b>09</b>	<b>Summe der laufenden Einzahlungen (Summe der Nummer 1 bis 8)</b>	<b>5.051.800</b>	<b>52.100</b>	<b>2.100</b>	<b>51.600</b>	<b>28.700</b>	<b>22.700</b>
10	- Personalauszahlungen	6.943.000	0	0	0	0	37.800
11	- Versorgungsauszahlungen	60.400	0	0	0	0	0
12	- Auszahlungen für Sach- und Dienstleistungen	4.857.800	85.200	12.400	80.700	72.500	69.200
13	- Zuwendungen, Umlagen und sonstige Transferauszahlungen	8.000	0	0	0	0	0
14	- Auszahlungen der sozialen Sicherung	0	0	0	0	0	0
15	- Zinsauszahlungen und sonstige Finanzauszahlungen	10.300	0	0	0	0	0
16	- Sonstige laufende Auszahlungen	451.900	900	1.300	1.400	1.000	8.800
<b>17</b>	<b>Summe der laufenden Auszahlungen (Summe der Nummer 10 bis 16)</b>	<b>12.331.400</b>	<b>86.100</b>	<b>13.700</b>	<b>82.100</b>	<b>73.500</b>	<b>115.800</b>
<b>18</b>	<b>jahresbezogener Saldo der laufenden Ein- und Auszahlungen vor planmäßiger Tilgung (Saldo der Nummern 9 und 17)</b>	<b>-7.279.600</b>	<b>-34.000</b>	<b>-11.600</b>	<b>-30.500</b>	<b>-44.800</b>	<b>-93.100</b>
	18.1 Saldo der internen Ein- und Auszahlungen aus internen Leistungsbeziehungen	2.902.800	-10.300	8.400	-24.400	-3.700	-800
	18.2 jahresbezogener Saldo der laufenden Ein- und Auszahlungen vor planmäßiger Tilgung nach Verrechnung der internen Leistungsbeziehungen (Summe der Nummern 18 und 18.1)	-4.376.800	-44.300	-3.200	-54.900	-48.500	-93.900
19	+ Einzahlungen aus Investitionszuwendungen	3.355.000	0	0	0	0	0
20	+ Einzahlungen aus Beiträgen und ähnlichen Entgelten	0	0	0	0	0	0
21	+ Einzahlungen aus Anlagevermögen	72.000	0	0	0	0	0
22	+ Einzahlungen aus sonstigen Ausleihungen und Kreditgewährungen	0	0	0	0	0	0
23	+ Sonstige Investitionseinzahlungen	539.900	0	0	0	0	2.700
<b>24</b>	<b>Summe der Einzahlungen aus Investitionstätigkeit (Summe der Nummern 19 bis 23)</b>	<b>3.966.900</b>	<b>0</b>	<b>0</b>	<b>0</b>	<b>0</b>	<b>2.700</b>
25	- Auszahlungen für Anlagevermögen	9.732.100	2.500	2.000	2.400	2.200	3.500
26	- Auszahlungen für sonstige Ausleihungen und Kreditgewährungen	0	0	0	0	0	0
27	- Sonstige Investitionsauszahlungen	189.900	0	0	0	0	2.700
<b>28</b>	<b>Summe der Auszahlungen aus Investitionstätigkeit (Summe der Nummern 25 bis 27)</b>	<b>9.922.000</b>	<b>2.500</b>	<b>2.000</b>	<b>2.400</b>	<b>2.200</b>	<b>6.200</b>
<b>29</b>	<b>Saldo der Ein- und Auszahlungen aus Investitionstätigkeit (Saldo der Nummern 24 und 28)</b>	<b>-5.955.100</b>	<b>-2.500</b>	<b>-2.000</b>	<b>-2.400</b>	<b>-2.200</b>	<b>-3.500</b>
<b>30</b>	<b>Finanzmittelüberschuss/Finanzmittelfehlbetrag des Teilhaushaltes (Summe der Nummern 18.2 und 29)</b>	<b>-10.331.900</b>	<b>-46.800</b>	<b>-5.200</b>	<b>-57.300</b>	<b>-50.700</b>	<b>-97.400</b>

# Zugeordnete Produkte im Teilfinanzhaushalt 2026

Teilhaushalt: 04 - THH 04 Immobilienverwaltungsamt

lfd. Nr.	Ein- und Auszahlungsarten (gemäß § 4 Absatz 6 GemHVO-Doppik)	Summe aller Produkte	sonstige Produkte				
			4.2.4.19	4.2.4.20	5.4.6.01	5.5.1.01	5.5.5.01
in EUR							
01	+ Steuern und ähnliche Abgaben	0	0	0	0	0	0
02	+ Zuwendungen, allgemeine Umlagen und sonstige Transfereinzahlungen	42.800	0	0	0	0	0
03	+ Einzahlungen der sozialen Sicherung	0	0	0	0	0	0
04	+ Öffentlich-rechtliche Leistungsentgelte	229.900	6.600	0	0	0	0
05	+ Privatrechtliche Leistungsentgelte	3.083.200	0	0	6.500	0	129.200
06	+ Kostenerstattungen und Kostenumlagen	1.213.700	0	0	0	0	65.000
07	+ Zinseinzahlungen und sonstige Finanzeinzahlungen	5.700	0	0	0	0	0
08	+ Sonstige laufende Einzahlungen	476.500	400	0	0	0	0
<b>09</b>	<b>Summe der laufenden Einzahlungen (Summe der Nummer 1 bis 8)</b>	<b>5.051.800</b>	<b>7.000</b>	<b>0</b>	<b>6.500</b>	<b>0</b>	<b>194.200</b>
10	- Personalauszahlungen	6.943.000	0	0	0	8.600	318.200
11	- Versorgungsauszahlungen	60.400	0	0	0	0	0
12	- Auszahlungen für Sach- und Dienstleistungen	4.857.800	59.700	0	24.000	0	486.500
13	- Zuwendungen, Umlagen und sonstige Transferauszahlungen	8.000	0	0	0	0	0
14	- Auszahlungen der sozialen Sicherung	0	0	0	0	0	0
15	- Zinsauszahlungen und sonstige Finanzauszahlungen	10.300	0	0	0	0	0
16	- Sonstige laufende Auszahlungen	451.900	2.400	0	900	0	10.400
<b>17</b>	<b>Summe der laufenden Auszahlungen (Summe der Nummer 10 bis 16)</b>	<b>12.331.400</b>	<b>62.100</b>	<b>0</b>	<b>24.900</b>	<b>8.600</b>	<b>815.100</b>
<b>18</b>	<b>jahresbezogener Saldo der laufenden Ein- und Auszahlungen vor planmäßiger Tilgung (Saldo der Nummern 9 und 17)</b>	<b>-7.279.600</b>	<b>-55.100</b>	<b>0</b>	<b>-18.400</b>	<b>-8.600</b>	<b>-620.900</b>
	18.1 Saldo der internen Ein- und Auszahlungen aus internen Leistungsbeziehungen	2.902.800	-51.500	0	0	-1.100	-47.300
	18.2 jahresbezogener Saldo der laufenden Ein- und Auszahlungen vor planmäßiger Tilgung nach Verrechnung der internen Leistungsbeziehungen (Summe der Nummern 18 und 18.1)	-4.376.800	-106.600	0	-18.400	-9.700	-668.200
19	+ Einzahlungen aus Investitionszuwendungen	3.355.000	0	3.000.000	0	0	5.000
20	+ Einzahlungen aus Beiträgen und ähnlichen Entgelten	0	0	0	0	0	0
21	+ Einzahlungen aus Anlagevermögen	72.000	0	0	0	0	10.000
22	+ Einzahlungen aus sonstigen Ausleihungen und Kreditgewährungen	0	0	0	0	0	0
23	+ Sonstige Investitionseinzahlungen	539.900	0	0	0	0	0
<b>24</b>	<b>Summe der Einzahlungen aus Investitionstätigkeit (Summe der Nummern 19 bis 23)</b>	<b>3.966.900</b>	<b>0</b>	<b>3.000.000</b>	<b>0</b>	<b>0</b>	<b>15.000</b>
25	- Auszahlungen für Anlagevermögen	9.732.100	2.400	7.877.400	0	0	122.000
26	- Auszahlungen für sonstige Ausleihungen und Kreditgewährungen	0	0	0	0	0	0
27	- Sonstige Investitionsauszahlungen	189.900	0	0	0	0	0
<b>28</b>	<b>Summe der Auszahlungen aus Investitionstätigkeit (Summe der Nummern 25 bis 27)</b>	<b>9.922.000</b>	<b>2.400</b>	<b>7.877.400</b>	<b>0</b>	<b>0</b>	<b>122.000</b>
<b>29</b>	<b>Saldo der Ein- und Auszahlungen aus Investitionstätigkeit (Saldo der Nummern 24 und 28)</b>	<b>-5.955.100</b>	<b>-2.400</b>	<b>-4.877.400</b>	<b>0</b>	<b>0</b>	<b>-107.000</b>
<b>30</b>	<b>Finanzmittelüberschuss/Finanzmittelfehlbetrag des Teilhaushaltes (Summe der Nummern 18.2 und 29)</b>	<b>-10.331.900</b>	<b>-109.000</b>	<b>-4.877.400</b>	<b>-18.400</b>	<b>-9.700</b>	<b>-775.200</b>

# Zugeordnete Produkte im Teilfinanzhaushalt 2026

Teilhaushalt: 04 - THH 04 Immobilienverwaltungsamt

lfd. Nr.	Ein- und Auszahlungsarten (gemäß § 4 Absatz 6 GemHVO-Doppik)	Summe aller Produkte	sonstige Produkte
			5.5.5.02
in EUR			
01	+ Steuern und ähnliche Abgaben	0	0
02	+ Zuwendungen, allgemeine Umlagen und sonstige Transfereinzahlungen	42.800	0
03	+ Einzahlungen der sozialen Sicherung	0	0
04	+ Öffentlich-rechtliche Leistungsentgelte	229.900	62.600
05	+ Privatrechtliche Leistungsentgelte	3.083.200	1.253.400
06	+ Kostenerstattungen und Kostenumlagen	1.213.700	139.900
07	+ Zinseinzahlungen und sonstige Finanzeinzahlungen	5.700	0
08	+ Sonstige laufende Einzahlungen	476.500	0
<b>09</b>	<b>Summe der laufenden Einzahlungen (Summe der Nummer 1 bis 8)</b>	<b>5.051.800</b>	<b>1.455.900</b>
10	- Personalauszahlungen	6.943.000	212.800
11	- Versorgungsauszahlungen	60.400	0
12	- Auszahlungen für Sach- und Dienstleistungen	4.857.800	449.400
13	- Zuwendungen, Umlagen und sonstige Transferauszahlungen	8.000	0
14	- Auszahlungen der sozialen Sicherung	0	0
15	- Zinsauszahlungen und sonstige Finanzauszahlungen	10.300	0
16	- Sonstige laufende Auszahlungen	451.900	104.300
<b>17</b>	<b>Summe der laufenden Auszahlungen (Summe der Nummer 10 bis 16)</b>	<b>12.331.400</b>	<b>766.500</b>
<b>18</b>	<b>jahresbezogener Saldo der laufenden Ein- und Auszahlungen vor planmäßiger Tilgung (Saldo der Nummern 9 und 17)</b>	<b>-7.279.600</b>	<b>689.400</b>
	18.1 Saldo der internen Ein- und Auszahlungen aus internen Leistungsbeziehungen	2.902.800	-19.700
	18.2 jahresbezogener Saldo der laufenden Ein- und Auszahlungen vor planmäßiger Tilgung nach Verrechnung der internen Leistungsbeziehungen (Summe der Nummern 18 und 18.1)	-4.376.800	669.700
19	+ Einzahlungen aus Investitionszuwendungen	3.355.000	0
20	+ Einzahlungen aus Beiträgen und ähnlichen Entgelten	0	0
21	+ Einzahlungen aus Anlagevermögen	72.000	0
22	+ Einzahlungen aus sonstigen Ausleihungen und Kreditgewährungen	0	0
23	+ Sonstige Investitionseinzahlungen	539.900	0
<b>24</b>	<b>Summe der Einzahlungen aus Investitionstätigkeit (Summe der Nummern 19 bis 23)</b>	<b>3.966.900</b>	<b>0</b>
25	- Auszahlungen für Anlagevermögen	9.732.100	80.000
26	- Auszahlungen für sonstige Ausleihungen und Kreditgewährungen	0	0
27	- Sonstige Investitionsauszahlungen	189.900	0
<b>28</b>	<b>Summe der Auszahlungen aus Investitionstätigkeit (Summe der Nummern 25 bis 27)</b>	<b>9.922.000</b>	<b>80.000</b>
<b>29</b>	<b>Saldo der Ein- und Auszahlungen aus Investitionstätigkeit (Saldo der Nummern 24 und 28)</b>	<b>-5.955.100</b>	<b>-80.000</b>
<b>30</b>	<b>Finanzmittelüberschuss/Finanzmittelfehlbetrag des Teilhaushaltes (Summe der Nummern 18.2 und 29)</b>	<b>-10.331.900</b>	<b>589.700</b>

# Produkt

1.1.4.01

<b>Hauptproduktbereich</b>	<b>1</b>	Zentrale Verwaltung
<b>Produktbereich</b>	<b>1.1</b>	Innere Verwaltung
<b>Produktgruppe</b>	<b>1.1.4</b>	Zentrale Dienste
<b>Produkt</b>	<b>1.1.4.01</b>	Immobilienverwaltung

## **verantwortlich**

Herr Jan-Peter Manske  
Frau Lorena Mihm  
23 - Immobilienverwaltungsamt

## **Beschreibung**

- Verwaltung der städtischen Gebäude (Planung, Erstellung, Sanierung, Abriss)
- optimierte zentrale Bewirtschaftung und Betreuung der baulichen und technischen Anlagen der Universitäts- und Hansestadt Greifswald
- Beachtung der Immobilienökonomie zu einer verbesserten Nutzung der städtischen Gebäude

## **Auftragsgrundlage**

BGB, BauGB, HOAI

Art der Aufgabe: freiwillig (9 %), Funktionsaufgabe (91 %)

**Produktart:** Intern

## **Ziele**

- Senkung des Energie- und Wasserverbrauches bei den städtischen Immobilien (Nachweis erfolgt einmal jährlich per Immobilienbericht)
- Reduzierung der Energiekosten der Stadtverwaltung und der nachgelagerten Einrichtungen
- Prüfung und Umsetzung von Einsparpotentialen durch den Einsatz von LED-Lampen über das geplante Maß hinaus
- Optimierung der Betreuung und Bewirtschaftung der baulichen und technischen Anlagen
- Optimierung von geschäftsunterstützenden Leistungen, die die Nutzung von Gebäuden verbessern
- Erstellung eines jährlichen Immobilienberichtes und Vorlage in den entsprechenden Gremien zu den November-Sitzungen
- Untersuchungen zum Einsatz von Regenerativen Energiequellen + Realisierung entsprechender Anlagen zur Versorgung (gegenwärtig vor allem Eigenbedarfsdeckung (vollständig/anteilig))

## **Hinweise auf künftige Entwicklung**

Kennzahlen

10 % Kostenersparnis aufgrund Umbaumaßnahmen (LED-Beleuchtung) pro Objekt

Angaben zum Nachhaltigkeitshaushalt

Es bestehen Synergien mit annähernd allen per Kommunalen Nachhaltigkeitsstrategie Universitäts- und Hansestadt Greifswald auferlegten Nachhaltigkeitszielen.

## **Leistung**

- 1.1.4.01.01 Hochbau und Bauunterhaltung
- 1.1.4.01.02 Gebäudemanagement
- 1.1.4.01.03 Hausmeister\*in, Hallenwarte und Platzwartdienste
- 1.1.4.01.04 Reinigungsdienste

# Produkt

# 1.1.4.01

<b>Hauptproduktbereich</b>	<b>1</b>	Zentrale Verwaltung
<b>Produktbereich</b>	<b>1.1</b>	Innere Verwaltung
<b>Produktgruppe</b>	<b>1.1.4</b>	Zentrale Dienste
<b>Produkt</b>	<b>1.1.4.01</b>	Immobilienverwaltung

Finanzen in EUR	Ist 2023	Plan 2024	Plan 2025	Veränderung gegenüber 2024	Plan 2026	Veränderung gegenüber 2025
Einzahlungen	3.626.619,85	4.203.400	4.655.100	451.700	5.894.500	1.239.400
Auszahlungen	18.441.016,92	7.157.600	7.842.700	685.100	8.117.800	275.100
<b>Liquiditätssaldo</b>	<b>-14.814.397,07</b>	<b>-2.954.200</b>	<b>-3.187.600</b>	<b>-233.400</b>	<b>-2.223.300</b>	<b>964.300</b>
Erträge	4.344.433,62	4.622.300	5.221.200	598.900	5.635.400	414.200
Aufwendungen	7.169.561,44	7.660.900	8.247.300	586.400	8.200.500	-46.800
<b>Ergebnis</b>	<b>-2.825.127,82</b>	<b>-3.038.600</b>	<b>-3.026.100</b>	<b>12.500</b>	<b>-2.565.100</b>	<b>461.000</b>

## Zielgruppe

Bürger\*innen, Vereine und Verbände, Mitarbeiter\*innen, interne Verwaltungseinheiten, eigene Kommune



# Produkt

## 1.1.4.02

<b>Hauptproduktbereich</b>	<b>1</b>	Zentrale Verwaltung
<b>Produktbereich</b>	<b>1.1</b>	Innere Verwaltung
<b>Produktgruppe</b>	<b>1.1.4</b>	Zentrale Dienste
<b>Produkt</b>	<b>1.1.4.02</b>	Liegenschaften

### verantwortlich

Herr Ronny Förste  
23 - Immobilienverwaltungsamt

### Beschreibung

- Bewirtschaftung der unbebauten Flächen der Stadt (Angebot von Baugrundstücken für Wohnhäuser und gewerbliche Nutzung)
- Umsetzung von Grundstücksverträgen als behördliche Aufgabe (Genehmigungen von Grundstücksverträgen innerhalb des Stadtgebietes nach §§ 24 ff. BauGB)
- Unterstützung anderer Ämter in Einzelfällen bei der Erarbeitung von Verträgen

### Auftragsgrundlage

Wirtschaftliche Interessen der Kommune und Eigentümerverpflichtung

Art der Aufgabe: Funktionsaufgabe (außer Leistung 1140204), pflichtig (nur Leistung 1140204)

Produktart: Extern/Intern

### Ziele

- Schaffung von nachfrageorientierten Angeboten an Baugrundstücken
- wirtschaftliche Verwertung der Flächen der Stadt
- Unterstützung bei der Umsetzung von privaten Grundstücksverträgen
- Umsetzung der Teilstrategie zum nachhaltigen Management des Grundstücksvermögens
- Das Grundstücksvermögen der Universitäts- und Hansestadt Greifswald wird nicht durch Verkäufe verringert, stattdessen werden Erbbaurechtsverträge angewendet.

### Hinweise auf künftige Entwicklung

Kennzahlen

75 % der jährlichen Grundstücksveräußerungen sollen in Form von Erbbaurechtsverträgen vermarktet werden

Finanzen in EUR	Ist 2023	Plan 2024	Plan 2025	Veränderung gegenüber 2024	Plan 2026	Veränderung gegenüber 2025
Einzahlungen	1.983.914,23	2.950.200	1.924.900	-1.025.300	1.457.700	-467.200
Auszahlungen	1.189.974,17	1.369.900	21.910.000	20.540.100	2.094.000	-19.816.000
<b>Liquiditätssaldo</b>	<b>793.940,06</b>	<b>1.580.300</b>	<b>-19.985.100</b>	<b>-21.565.400</b>	<b>-636.300</b>	<b>19.348.800</b>
Erträge	1.708.558,94	1.666.100	1.668.800	2.700	1.426.600	-242.200
Aufwendungen	725.156,81	930.800	950.300	19.500	914.600	-35.700
<b>Ergebnis</b>	<b>983.402,13</b>	<b>735.300</b>	<b>718.500</b>	<b>-16.800</b>	<b>512.000</b>	<b>-206.500</b>

### Zielgruppe

Bürger\*innen, eigene Kommune, private Unternehmen, Vereine und Verbände



**Teilhaushalt 5  
Stadtbauamt**

**Beschreibung des Teilhaushaltes 05 - Stadtbauamt**

Der Teilhaushalt 05 umfasst die Bereiche Stadtplanung/Stadtentwicklung/Bauleitplanung, Vermessung, Städtebauförderung, Bau-/Grundstücksordnung, Denkmalschutz/-pflege, Müllverwertung/Deponien, Gewässerunterhaltung, Öffentlicher Personennahverkehr sowie die Naturschutz-/Landschaftspflege.

Im Teilhaushalt abgebildete Produkte und Leistungen

(W – kennzeichnet wesentliche Produkte)

Produkte	Leistungen	Bezeichnung	
11108		Vorprodukt Amtsleitung THH 5	
51101		Stadtplanung, Stadtentwicklung, Bauleitplanung	<b>W</b>
	5.1.1.01.01	Stadtplanung, Stadtentwicklung, Bauleitplanung	
51102		Vermessung	
	5.1.1.02.01	Vermessung/Geoinformation	
51103		Städtebauförderung	<b>W</b>
	5.1.1.03.01	Sanierungsgebiet Wieck	
	5.1.1.03.02	Sanierungsgebiet Innenstadt/Fleischervorstadt	
	5.1.1.03.03	Stadtteil mit besonderem Entwicklungsbedarf - Die soziale Stadt - Greifswald, Fleischervorstadt	
	5.1.1.03.04	Stadtumbau-Ost Greifswald, Schönwalde I	
	5.1.1.03.05	Stadtteil mit besonderem Entwicklungsbedarf - Die soziale Stadt - Greifswald, Schönwalde II	
	5.1.1.03.06	Stadtumbau-Ost Greifswald Programmteil Aufwertung Schönwalde II	
	5.1.1.03.07	Stadtumbau-Ost Greifswald „Ostseeviertel Parkseite“	
52100		Bau- und Grundstücksordnung (Baurecht/Bauaufsicht/Bauverwaltung)	
	5.2.1.00.01	Bauverwaltung	
	5.2.1.00.02	Untere Bauaufsichtsbehörde	
52300		Denkmalschutz und -pflege	
	5.2.3.00.01	Denkmalschutz und -pflege	
53702		Müllverwertung/Deponien	
	5.3.7.02.01	Sanierung ehemaliger Deponien	
	5.3.7.02.03	Nachsorge Mülldeponie	
54700		ÖPNV	
	5.4.7.00.01	ÖPNV	
55200		Gewässerunterhaltung, -aufsicht, Bodenschutz	
	5.5.2.00.03	Gewässerunterhaltung (inkl. Umlage Wasser- und Bodenverband)	
55400		Naturschutz und Landschaftspflege	<b>W</b>
	5.5.4.00.01	Landschafts-, Natur- und Artenschutz	
	5.5.4.00.02	Klima- und Lärmschutz	
	5.5.4.00.03	Energie- und Umweltberatung	

Verantwortlich für den Teilhaushalt

Herr Thilo Kaiser

Für den Teilhaushalt 05 werden folgende Bewirtschaftungsregeln festgelegt:

1. Auszahlungen für Investitionen sind gegenseitig deckungsfähig.
2. Laufende Auszahlungen sind im gesamten Teilhaushalt einseitig deckungsfähig mit Auszahlungen aus Investitionstätigkeit.
3. Erträge und Einzahlungen aus Spenden sind zweckgebunden für die entsprechenden Aufwendungen und Auszahlungen zu verwenden.
4. Mehrerträge und Mehreinzahlungen aus Fördermitteln sind zweckgebunden für die entsprechenden Aufwendungen und Auszahlungen zu verwenden.
5. Mehrerträge und Mehreinzahlungen im Produkt-Sachkonto 52100.43290000 – Erträge Statikprüfungen – dienen der Deckung von Mehraufwendungen und Mehrauszahlungen von Statikprüfungen im Produkt-Sachkonto 52100.52480000.
6. Mehrerträge und Mehreinzahlungen im Produkt-Sachkonto 55400.41441000 (USK 12000.17000) für das Klimaschutzkonzept dienen der Deckung von Mehraufwendungen und Mehrauszahlungen im Produkt-Sachkonto 55400.56290400 – Klimaschutzkonzept.
7. Mehrerträge und Mehreinzahlungen im Produkt 55400 – Naturschutz und Landschaftspflege – zur Speisung des Klimafonds sind zweckgebunden und dienen der Deckung von Mehraufwendungen und Mehrauszahlungen zur Umsetzung von Maßnahmen des Klimafonds.
8. Mehrerträge und Mehreinzahlungen im Produkt-Sachkonto 52100.46210000 (USK 61300.26010) – Zwangsgelder Bauordnung – dienen der Deckung von Mehraufwendungen und Mehrauszahlungen im Produkt-Sachkonto 52100.52491000 – Kosten der Ersatzvornahme Sicherungsleistungen Bauordnung.
9. Mehrerträge und Mehreinzahlungen im Produkt-Sachkonto 52300.46210000 (USK 46210.00020) für Bußgelder, Verwarnungsgelder, Zwangsgelder Denkmalschutz dienen der Deckung von Mehraufwendungen und Mehrauszahlungen im Produkt-Sachkonto 52300.52491000 – Kosten der Ersatzvornahme/Sicherungsleistungen Denkmalschutz.
10. Mehrerträge und Mehreinzahlungen aus der Regulierung von Versicherungsschäden im Bereich der Immobilien sind für Aufwendungen und Auszahlungen im jeweiligen Deckungsring Werterhaltung zu verwenden.
11. Mehrerträge und Mehreinzahlungen aus der Regulierung von Versicherungsschäden sind zweckgebunden für Aufwendungen und Auszahlungen im THH 05 zu verwenden.
12. Bisher nicht konkret benannte Mehrerträge und Mehreinzahlungen können bei sachlich engem Zusammenhang zur Deckung von Mehraufwendungen und Mehrauszahlungen herangezogen werden.

Im THH 05 werden folgende Sperrvermerke angebracht:

Für 5 % (250 TEUR) der Eigenanteile und nichtförderfähigen Kosten für den Bau der Grundschule für das inklusive Schulzentrum am Ellernholzteich wird in 2026 ein Sperrvermerk im Kernhaushalt festgesetzt. Dieser kann durch die Bürgerschaft aufgehoben werden, wenn die Verwaltung die Notwendigkeit der Mittel nachgewiesen hat.

Für 5 % (3.400 TEUR) der Eigenanteile und nichtförderfähigen Kosten für die Sanierung des Theaters wird in 2026 ein Sperrvermerk im Kernhaushalt festgesetzt. Dieser kann durch die Bürgerschaft aufgehoben werden, wenn die Verwaltung die Notwendigkeit der Mittel nachgewiesen hat.

## Investitionen

Eine Übersicht der geplanten Investitionen ist in der Investitionsübersicht des Teilhaushaltes 05 sowie im Investitionsprogramm (Punkt 6 des Haushaltsplans) enthalten. Einige größere Maßnahmen sind im Folgenden aufgeführt.

### Produkt 51103 – Städtebauförderung

Die Universitäts- und Hansestadt Greifswald hat sechs Städtebaufördergebiete, die als Sondervermögen geführt werden. Gemäß Städtebauförderrichtlinie ist die Universitäts- und Hansestadt Greifswald verpflichtet, bei einer Förderung durch Bund und Land (je 1/3) ebenfalls einen 1/3-Anteil als Komplementäranteil beizutragen. Neben den Komplementäranteilen hat die Universitäts- und Hansestadt Greifswald dem jeweiligen Sondervermögen für Maßnahmen, die den Charakter von Gemeinbedarfs- und Folgeeinrichtungen haben, für Erschließungs- und Ordnungsmaßnahmen sowie für nicht förderfähige Kosten einen zusätzlichen Eigenanteil zuzuführen.

### Produkt 52100 – Bau- und Grundstücksordnung

Die Digitalisierung soll im Bereich der Bau- und Grundstücksordnung weiter vorangebracht werden. Hierfür werden über den gesamten Planungszeitraum Mittel in Höhe von 274 TEUR veranschlagt, die der Beschaffung neuer EDV-Ausstattung und weiterer Softwarelizenzen und -erweiterungen dienen sollen.



# Teilergebnishaushalt 2025 / 2026

Teilhaushalt: 05

THH 05 Stadtbauamt

Ifd. Nr.	Ertrags- und Aufwandsarten (gemäß § 4 Absatz 10 GemHVO-Doppik)	Ergebnis 2023	Ansatz 2024	Ansatz 2025	Ansatz 2026	Planung 2027	Planung 2028						
								in EUR					
								1	2	3	4	5	6
01	+ Steuern und ähnliche Abgaben	0,00	0	0	0	0	0						
02	+ Zuwendungen, allgemeine Umlagen und sonstige Transfererträge	917.148,11	1.542.000	1.034.600	1.158.200	1.142.800	608.800						
03	+ Erträge der sozialen Sicherung	0,00	0	0	0	0	0						
04	+ Öffentlich-rechtliche Leistungsentgelte	1.271.849,97	1.459.800	1.603.200	1.522.700	1.571.700	1.571.700						
05	+ Privatrechtliche Leistungsentgelte	0,00	0	0	0	0	0						
06	+ Kostenerstattungen und Kostenumlagen	572.028,80	285.000	275.000	29.000	0	0						
07	+ Andere aktivierte Eigenleistungen	0,00	0	0	0	0	0						
08	+ Zinserträge und sonstige Finanzerträge	53.557,44	6.000	300	0	0	0						
09	+ Sonstige Erträge	557.110,32	15.000	84.200	22.800	22.800	22.800						
<b>10</b>	<b>Summe der Erträge (Summe der Nummern 1 bis 9)</b>	<b>3.371.694,64</b>	<b>3.307.800</b>	<b>2.997.300</b>	<b>2.732.700</b>	<b>2.737.300</b>	<b>2.203.300</b>						
11	- Personalaufwendungen	4.025.359,49	4.843.000	4.940.000	5.041.700	5.143.600	5.246.600						
12	- Versorgungsaufwendungen	36.929,02	75.000	76.500	78.000	79.400	81.000						
13	- Aufwendungen für Sach- und Dienstleistungen	955.829,29	1.157.500	1.317.400	1.254.600	1.194.000	1.229.800						
14	- Abschreibungen	833.314,49	587.500	378.500	362.900	384.300	371.700						
15	- Zuwendungen, Umlagen und sonstige Transferaufwendungen	700.289,05	683.400	1.312.600	716.900	531.900	575.200						
16	- Aufwendungen der sozialen Sicherung	0,00	0	0	0	0	0						
17	- Zinsaufwendungen und sonstige Finanzaufwendungen	4.146,31	565.000	3.127.000	802.000	135.000	80.000						
18	- Sonstige Aufwendungen	406.726,17	762.000	1.412.000	1.460.300	953.900	769.700						
<b>19</b>	<b>Summe der Aufwendungen (Summe der Nummern 11 bis 18)</b>	<b>6.962.593,82</b>	<b>8.673.400</b>	<b>12.564.000</b>	<b>9.716.400</b>	<b>8.422.100</b>	<b>8.354.000</b>						
<b>20</b>	<b>Jahresergebnis des Teilhaushaltes vor Verrechnung der internen Leistungsbeziehungen und vor Veränderung der Rücklagen (Saldo der Nummern 10 und 19)</b>	<b>-3.590.899,18</b>	<b>-5.365.600</b>	<b>-9.566.700</b>	<b>-6.983.700</b>	<b>-5.684.800</b>	<b>-6.150.700</b>						
21	+ Erträge aus internen Leistungsbeziehungen	256.583,18	277.000	293.300	317.600	334.200	351.300						
22	- Aufwendungen aus internen Leistungsbeziehungen	281.795,71	307.600	327.200	357.400	382.200	407.400						
<b>23</b>	<b>Jahresergebnis des Teilhaushaltes nach der Verrechnung der internen Leistungsbeziehungen und vor Veränderung der Rücklagen (Nummer 20 zuzüglich Nummer 21 abzüglich Nummer 22)</b>	<b>-3.616.111,71</b>	<b>-5.396.200</b>	<b>-9.600.600</b>	<b>-7.023.500</b>	<b>-5.732.800</b>	<b>-6.206.800</b>						

Produktübersicht		Ergebnis 2023	Ansatz 2024	Ansatz 2025	Ansatz 2026	Planung 2027	Planung 2028
Produkt	Bezeichnung						
in EUR							
1.1.1.08	Vorprodukt Amtsleitung THH 5	0,00	0	12.100	31.400	44.400	56.900
5.1.1.01	Stadtplanung, Stadtentwicklung, Bauleitplanung	-1.531.700,40	-2.033.200	-2.327.100	-2.629.800	-2.367.300	-2.320.100
5.1.1.02	Vermessung	-380.643,10	-493.300	-527.200	-511.000	-516.100	-561.100
5.1.1.03	Städtebauförderung	595.444,07	-156.400	-3.734.400	-604.500	319.900	-194.100
5.2.1.00	Bau- und Grundstücksordnung (Baurecht/Bauaufsicht/Bauverwaltung)	-890.045,64	-1.086.600	-1.101.300	-1.141.600	-1.091.200	-1.120.900
5.2.2.01	Wohnbauförderdarlehen gesperrt ab 01.01.2025	-22.797,28	-25.300	-25.100	-25.600	-26.100	-26.600
5.2.3.00	Denkmalschutz und -pflege	-281.788,31	-237.800	-267.900	-261.600	-269.400	-274.200
5.3.7.02	Müllverwertung/Deponien	-69.331,68	-133.700	-131.200	-132.400	-108.600	-103.800
5.4.7.00	ÖPNV	292.291,62	188.000	208.900	-190.000	-146.000	-62.000
5.5.2.00	Gewässerunterhaltung, -aufsicht, Bodenschutz	-600.020,24	-268.200	-232.700	-234.900	-251.100	-257.300
5.5.4.00	Naturschutz und Landschaftspflege	-727.520,75	-1.149.700	-1.474.700	-1.323.500	-1.321.300	-1.343.600

# Teilfinanzhaushalt 2025 / 2026

## A. Zahlungsübersicht

Teilhaushalt: 05  
THH 05 Stadtbauamt

Nr.	Ein- und Auszahlungsarten (gem. § 4 Absatz 12 GemHVO-Doppik)	Ergebnis 2023	Ansatz 2024	in EUR				
				Ansatz 2025	Ansatz 2026	Planung 2027	Planung 2028	Planung 2029
1	2	3	4	5	6	7		
01	+ Steuern und ähnliche Abgaben	0,00	0	0	0	0	0	0
02	+ Zuwendungen, allgemeine Umlagen und sonstige Transfereinzahlungen	809.480,13	622.700	946.800	1.071.700	1.056.500	526.700	0
03	+ Einzahlungen der sozialen Sicherung	0,00	0	0	0	0	0	0
04	+ Öffentlich-rechtliche Leistungsentgelte	1.212.774,75	1.459.800	1.600.100	1.519.600	1.568.600	1.568.600	0
05	+ Privatrechtliche Leistungsentgelte	3.699,21	0	0	0	0	0	0
06	+ Kostenerstattungen und Kostenumlagen	572.712,31	285.000	275.000	29.000	0	0	0
07	+ Zinseinzahlungen und sonstige Finanzeinzahlungen	47.096,84	0	300	0	0	0	0
08	+ Sonstige laufende Einzahlungen	60.646,99	5.000	67.400	6.000	6.000	6.000	0
<b>09</b>	<b>Summe der laufenden Einzahlungen (Summe der Nummer 1 bis 8)</b>	<b>2.706.410,23</b>	<b>2.372.500</b>	<b>2.889.600</b>	<b>2.626.300</b>	<b>2.631.100</b>	<b>2.101.300</b>	<b>0</b>
10	- Personalauszahlungen	3.974.992,25	4.807.200	4.903.500	5.004.500	5.105.700	5.207.900	0
11	- Versorgungsauszahlungen	34.209,36	75.000	76.500	78.000	79.400	81.000	0
12	- Auszahlungen für Sach- und Dienstleistungen	982.712,39	1.189.600	1.317.400	1.254.600	1.194.000	1.229.800	0
13	- Zuwendungen, Umlagen und sonstige Transferauszahlungen	712.422,58	665.700	1.312.600	716.900	531.900	575.200	0
14	- Auszahlungen der sozialen Sicherung	0,00	0	0	0	0	0	0
15	- Zinsauszahlungen und sonstige Finanzauszahlungen	4.146,31	565.000	3.369.900	802.000	135.000	80.000	0
16	- Sonstige laufende Auszahlungen	476.742,49	762.000	1.412.000	1.460.300	953.900	769.700	0
<b>17</b>	<b>Summe der laufenden Auszahlungen (Summe der Nummer 10 bis 16)</b>	<b>6.185.225,38</b>	<b>8.064.500</b>	<b>12.391.900</b>	<b>9.316.300</b>	<b>7.999.900</b>	<b>7.943.600</b>	<b>0</b>
<b>18</b>	<b>jahresbezogener Saldo der laufenden Ein- und Auszahlungen vor planmäßiger Tilgung (Saldo der Nummern 9 und 17)</b>	<b>-3.478.815,15</b>	<b>-5.692.000</b>	<b>-9.502.300</b>	<b>-6.690.000</b>	<b>-5.368.800</b>	<b>-5.842.300</b>	<b>0</b>
18.1	Saldo der internen Ein- und Auszahlungen aus internen Leistungsbeziehungen	-23.459,18	-30.600	-33.900	-39.800	-48.000	-56.100	0
18.2	jahresbezogener Saldo der laufenden Ein- und Auszahlungen vor planmäßiger Tilgung nach Verrechnung der internen Leistungsbeziehungen (Summe der Nummern 18 und 18.1)	-3.502.274,33	-5.722.600	-9.536.200	-6.729.800	-5.416.800	-5.898.400	0
19	+ Einzahlungen aus Investitionszuwendungen	0,00	0	50.000	0	0	0	0
20	+ Einzahlungen aus Beiträgen und ähnlichen Entgelten	0,00	0	0	0	0	0	0

# Teilfinanzhaushalt 2025 / 2026

## A. Zahlungsübersicht

Teilhaushalt: 05

THH 05 Stadtbauamt

Nr.	Ein- und Auszahlungsarten (gem. § 4 Absatz 12 GemHVO-Doppik)	Ergebnis 2023	in EUR					Planung 2029
			Ansatz 2024	Ansatz 2025	Ansatz 2026	Planung 2027	Planung 2028	
1	2	3	4	5	6	7		
21	+ Einzahlungen aus Anlagevermögen	848.441,12	0	1.700.900	17.100	17.900	75.900	0
22	+ Einzahlungen aus sonstigen Ausleihungen und Kreditgewährungen	82,55	0	0	0	0	0	0
23	+ Sonstige Investitionseinzahlungen	0,00	0	0	0	0	0	0
<b>24</b>	<b>Summe der Einzahlungen aus Investitionstätigkeit (Summe der Nummern 19 bis 23)</b>	<b>848.523,67</b>	<b>0</b>	<b>1.750.900</b>	<b>17.100</b>	<b>17.900</b>	<b>75.900</b>	<b>0</b>
25	- Auszahlungen für Anlagevermögen	13.199.714,02	25.376.800	13.575.200	13.933.300	25.545.200	7.683.100	0
26	- Auszahlungen für sonstige Ausleihungen und Kreditgewährungen	0,00	0	0	0	0	0	0
27	- Sonstige Investitionsauszahlungen	0,00	0	0	0	0	0	0
<b>28</b>	<b>Summe der Auszahlungen aus Investitionstätigkeit (Summe der Nummern 25 bis 27)</b>	<b>13.199.714,02</b>	<b>25.376.800</b>	<b>13.575.200</b>	<b>13.933.300</b>	<b>25.545.200</b>	<b>7.683.100</b>	<b>0</b>
<b>29</b>	<b>Saldo der Ein- und Auszahlungen aus Investitionstätigkeit (Saldo der Nummern 24 und 28)</b>	<b>-12.351.190,35</b>	<b>-25.376.800</b>	<b>-11.824.300</b>	<b>-13.916.200</b>	<b>-25.527.300</b>	<b>-7.607.200</b>	<b>0</b>
<b>30</b>	<b>Finanzmittelüberschuss/Finanzmittelfehlbetrag des Teilhaushaltes (Summe der Nummern 18.2 und 29)</b>	<b>-15.853.464,68</b>	<b>-31.099.400</b>	<b>-21.360.500</b>	<b>-20.646.000</b>	<b>-30.944.100</b>	<b>-13.505.600</b>	<b>0</b>

Produktübersicht Produkt	Bezeichnung	Ergebnis 2023	in EUR					Planung 2029
			Ansatz 2024	Ansatz 2025	Ansatz 2026	Planung 2027	Planung 2028	
1.1.1.08	Vorprodukt Amtsleitung THH 5	-233.384,19	-257.000	-262.000	-267.200	-272.500	-278.100	0
5.1.1.01	Stadtplanung, Stadtentwicklung, Bauleitplanung	-1.378.310,48	-1.886.200	-2.135.500	-2.419.900	-2.155.600	-2.087.500	0
5.1.1.02	Vermessung	-385.698,28	-478.000	-516.200	-526.200	-498.100	-540.800	0
5.1.1.03	Städtebauförderung	-11.668.709,50	-25.347.400	-15.388.900	-13.879.300	-24.608.300	-7.412.600	0
5.2.1.00	Bau- und Grundstücksordnung (Baurecht/Bauaufsicht/Bauverwaltung)	-919.243,20	-1.056.200	-1.074.800	-1.139.200	-1.054.600	-1.084.500	0
5.2.2.01	Wohnbauförderdarlehen gesperrt ab 01.01.2025	-22.486,17	-25.000	-25.100	-25.600	-26.100	-26.600	0
5.2.3.00	Denkmalschutz und -pflege	-249.374,55	-209.800	-239.500	-230.800	-236.700	-239.700	0
5.3.7.02	Müllverwertung/Deponien	-66.222,20	-158.300	-130.200	-131.200	-107.200	-108.300	0
5.4.7.00	ÖPNV	299.979,05	196.600	212.000	186.700	142.500	58.200	0
5.5.2.00	Gewässerunterhaltung, -aufsicht, Bodenschutz	-431.128,18	-734.900	-335.600	-536.300	-537.000	-337.700	0
5.5.4.00	Naturschutz und Landschaftspflege	-775.427,80	-1.112.600	-1.430.800	-1.263.800	-1.257.500	-1.275.500	0



# Investitionsübersicht 2025 / 2026

Teilhaushalt: 05  
THH 05 Stadtbauamt

Nr.	Einzahlungs- und Auszahlungsarten (gemäß § 4 Absatz 6 GemHVO-Doppik)	Ergebnisse bis einschließlich 2023	Ansätze einschließ- lich Nachträge 2024	Ansatz 2025	Ansatz 2026	in EUR				Gesamtein-/ -aus- zahlungen	
						Planung 2027	Planung 2028	Planung 2029	Planungs- daten der weiteren Haushalts- jahre bis zum Abschluss der Maßnahme		8
1						5	6	7	8	9	
<b>Maßnahme: 21106-M00002</b>											
Neubau Inklusives Schulzentrum											
24	Summe der Einzahlungen aus Investitionstätigkeit	0,00	0	0	0	0	0	0	0	0	0
25	- Auszahlungen für Anlagevermögen	1.000.000,00	5.000.000	0	3.750.000	1.000.000	0	0	0	0	10.750.000
28	Summe der Auszahlungen aus Investitionstätigkeit	1.000.000,00	5.000.000	0	3.750.000	1.000.000	0	0	0	0	10.750.000
darunter:											
29	Saldo der Ein- und Auszahlungen aus Investitionstätigkeit	-1.000.000,00	-5.000.000	0	-3.750.000	-1.000.000	0	0	0	0	-10.750.000
<b>Maßnahme: 25200-M00004</b>											
Stadtarchiv, Neubau											
24	Summe der Einzahlungen aus Investitionstätigkeit	0,00	0	0	0	0	0	0	0	0	0
25	- Auszahlungen für Anlagevermögen	4.400.000,00	0	0	0	0	0	0	0	0	4.400.000
28	Summe der Auszahlungen aus Investitionstätigkeit	4.400.000,00	0	0	0	0	0	0	0	0	4.400.000
darunter:											
29	Saldo der Ein- und Auszahlungen aus Investitionstätigkeit	-4.400.000,00	0	0	0	0	0	0	0	0	-4.400.000
<b>Maßnahme: 51102-M00001</b>											
Software über 10.000,- EUR											
24	Summe der Einzahlungen aus Investitionstätigkeit	0,00	0	0	0	0	0	0	0	0	0
25	- Auszahlungen für Anlagevermögen	15.017,97	0	0	0	0	0	0	0	0	15.018

# Investitionsübersicht 2025 / 2026

Teilhaushalt: 05  
THH 05 Stadtbauamt

Nr.	Einzahlungs- und Auszahlungsarten (gemäß § 4 Absatz 6 GemHVO-Doppik)	Ergebnisse bis einschließlich 2023	Ansätze einschließlich Nachträge 2024	Ansatz 2025	Ansatz 2026	in EUR					Gesamtein-/ -aus- zahlungen
						Planung 2027	Planung 2028	Planung 2029	Planungs- daten der weiteren Haushalts- jahre bis zum Abschluss der Maßnahme	8	
1				3	4	5	6	7	8	9	
28	Summe der Auszahlungen aus Investitionstätigkeit	15.017,97	0	0	0	0	0	0	0	0	15.018
	darunter:										
29	Saldo der Ein- und Auszahlungen aus Investitionstätigkeit	-15.017,97	0	0	0	0	0	0	0	0	-15.018
	Maßnahme: 51102-M00005 Betriebs- und Geschäftsausstattung über 10.000,- €										
24	Summe der Einzahlungen aus Investitionstätigkeit	0,00	0	0	0	0	0	0	0	0	0
25	- Auszahlungen für Anlagevermögen	14.815,50	0	0	0	0	0	0	0	0	14.816
28	Summe der Auszahlungen aus Investitionstätigkeit	14.815,50	0	0	0	0	0	0	0	0	14.816
	darunter:										
29	Saldo der Ein- und Auszahlungen aus Investitionstätigkeit	-14.815,50	0	0	0	0	0	0	0	0	-14.816
	Maßnahme: 51103-M00003 Modernisierung Arndt-Schule										
24	Summe der Einzahlungen aus Investitionstätigkeit	0,00	0	0	0	0	0	0	0	0	0
25	- Auszahlungen für Anlagevermögen	3.165.000,00	0	0	0	0	0	0	0	0	3.165.000
28	Summe der Auszahlungen aus Investitionstätigkeit	3.165.000,00	0	0	0	0	0	0	0	0	3.165.000
	darunter:										
29	Saldo der Ein- und Auszahlungen aus Investitionstätigkeit	-3.165.000,00	0	0	0	0	0	0	0	0	-3.165.000

# Investitionsübersicht 2025 / 2026

Teilhaushalt: 05  
THH 05 Stadtbauamt

Nr.	Einzahlungs- und Auszahlungsarten (gemäß § 4 Absatz 6 GemHVO-Doppik)	Ergebnisse bis einschließlich 2023	Ansätze einschließ- lich Nachträge 2024	Ansatz 2025	Ansatz 2026	in EUR				Gesamtein-/ -aus- zahlungen	
						Planung 2027	Planung 2028	Planung 2029	Planungs- daten der weiteren Haushalts- jahre bis zum Abschluss der Maßnahme		8
1						5	6	7	8	9	
<b>Maßnahme: 51103-M00015 Stettiner Straße</b>											
24	Summe der Einzahlungen aus Investitionstätigkeit	0,00	0	0	0	0	0	0	0	0	0
25	- Auszahlungen für Anlagevermögen	170.000,00	0	0	0	0	0	0	0	0	170.000
28	Summe der Auszahlungen aus Investitionstätigkeit	170.000,00	0	0	0	0	0	0	0	0	170.000
darunter:											
29	Saldo der Ein- und Auszahlungen aus Investitionstätigkeit	-170.000,00	0	0	0	0	0	0	0	0	-170.000
<b>Maßnahme: 51103-M00016 Domstraße zw. Rotgerber- und Fleischerstraße</b>											
24	Summe der Einzahlungen aus Investitionstätigkeit	0,00	0	0	0	0	0	0	0	0	0
25	- Auszahlungen für Anlagevermögen	0,00	0	0	400.000	200.000	0	0	0	0	600.000
28	Summe der Auszahlungen aus Investitionstätigkeit	0,00	0	0	400.000	200.000	0	0	0	0	600.000
darunter:											
29	Saldo der Ein- und Auszahlungen aus Investitionstätigkeit	0,00	0	0	-400.000	-200.000	0	0	0	0	-600.000
<b>Maßnahme: 51103-M00017 Tallinner Straße</b>											
24	Summe der Einzahlungen aus Investitionstätigkeit	0,00	0	0	0	0	0	0	0	0	0
25	- Auszahlungen für Anlagevermögen	724.900,00	0	0	0	0	0	0	0	0	724.900

# Investitionsübersicht 2025 / 2026

Teilhaushalt: 05  
THH 05 Stadtbauamt

Nr.	Einzahlungs- und Auszahlungsarten (gemäß § 4 Absatz 6 GemHVO-Doppik)	Ergebnisse bis einschließlich 2023	Ansätze einschließlich Nachträge 2024	Ansatz 2025	Ansatz 2026	in EUR				Gesamtein-/ -aus- zahlungen	
						Planung 2027	Planung 2028	Planung 2029	Planungs- daten der weiteren Haushalts- jahre bis zum Abschluss der Maßnahme		8
1				3	4	5	6	7	8	9	
28	Summe der Auszahlungen aus Investitionstätigkeit	724.900,00	0	0	0	0	0	0	0	0	724.900
	darunter:										
29	Saldo der Ein- und Auszahlungen aus Investitionstätigkeit	-724.900,00	0	0	0	0	0	0	0	0	-724.900
	<b>Maßnahme: 51103-M00018</b> Kuhstraße/Rossmühlenstraße Gehweg										
24	Summe der Einzahlungen aus Investitionstätigkeit	0,00	0	0	0	0	0	0	0	0	0
25	- Auszahlungen für Anlagevermögen	180.000,00	0	0	0	0	0	0	0	0	180.000
28	Summe der Auszahlungen aus Investitionstätigkeit	180.000,00	0	0	0	0	0	0	0	0	180.000
	darunter:										
29	Saldo der Ein- und Auszahlungen aus Investitionstätigkeit	-180.000,00	0	0	0	0	0	0	0	0	-180.000
	<b>Maßnahme: 51103-M00019</b> Kreisverkehr Ernst-Thälmann-Ring/Makarenkostraße										
24	Summe der Einzahlungen aus Investitionstätigkeit	0,00	0	0	0	0	0	0	0	0	0
25	- Auszahlungen für Anlagevermögen	318.800,00	0	0	0	0	0	0	0	0	318.800
28	Summe der Auszahlungen aus Investitionstätigkeit	318.800,00	0	0	0	0	0	0	0	0	318.800
	darunter:										
29	Saldo der Ein- und Auszahlungen aus Investitionstätigkeit	-318.800,00	0	0	0	0	0	0	0	0	-318.800

# Investitionsübersicht 2025 / 2026

Teilhaushalt: 05  
THH 05 Stadtbauamt

Nr.	Einzahlungs- und Auszahlungsarten (gemäß § 4 Absatz 6 GemHVO-Doppik)	Ergebnisse bis einschließlich 2023	Ansätze einschließlich Nachträge 2024	Ansatz 2025	Ansatz 2026	in EUR				Gesamtein-/ -aus- zahlungen		
						Planung 2027	Planung 2028	Planung 2029	Planungs- daten der weiteren Haushalts- jahre bis zum Abschluss der Maßnahme		8	9
1												
<b>Maßnahme: 51103-M00020 Trelleborger Weg</b>												
24	Summe der Einzahlungen aus Investitionstätigkeit	0,00	0	0	0	0	0	0	0	0	0	0
25	- Auszahlungen für Anlagevermögen	161.000,00	0	0	0	0	0	0	0	0	0	161.000
28	Summe der Auszahlungen aus Investitionstätigkeit	161.000,00	0	0	0	0	0	0	0	0	0	161.000
darunter:												
29	Saldo der Ein- und Auszahlungen aus Investitionstätigkeit	-161.000,00	0	0	0	0	0	0	0	0	0	-161.000
<b>Maßnahme: 51103-M00024 SSV 161 - SG Innenstadt Fleischervorstadt</b>												
21	+ Einzahlungen aus Anlagevermögen	538.458,20	0	0	0	0	0	0	0	0	0	538.458
24	Summe der Einzahlungen aus Investitionstätigkeit	538.458,20	0	0	0	0	0	0	0	0	0	538.458
28	Summe der Auszahlungen aus Investitionstätigkeit	0,00	0	0	0	0	0	0	0	0	0	0
darunter:												
29	Saldo der Ein- und Auszahlungen aus Investitionstätigkeit	538.458,20	0	0	0	0	0	0	0	0	0	538.458
<b>Maßnahme: 51103-M00031 Brüggstraße, Kuhstraße, Marienkirchplatz</b>												
24	Summe der Einzahlungen aus Investitionstätigkeit	0,00	0	0	0	0	0	0	0	0	0	0
25	- Auszahlungen für Anlagevermögen	22.121,47	0	0	0	0	0	0	0	0	0	22.121

# Investitionsübersicht 2025 / 2026

Teilhaushalt: 05  
THH 05 Stadtbauamt

Nr.	Einzahlungs- und Auszahlungsarten (gemäß § 4 Absatz 6 GemHVO-Doppik)	Ergebnisse bis einschließlich 2023	Ansätze einschließlich Nachträge 2024	Ansatz 2025	Ansatz 2026	in EUR				Planungs- daten der weiteren Haushalts- jahre bis zum Abschluss der Maßnahme	Gesamtein-/ -aus- zahlungen	
						Planung 2027	Planung 2028	Planung 2029	7			8
1				3	4	5	6	7	8	9		
28	Summe der Auszahlungen aus Investitionstätigkeit	22.121,47	0	0	0	0	0	0	0	0	0	22.121
	darunter:											
29	Saldo der Ein- und Auszahlungen aus Investitionstätigkeit	-22.121,47	0	0	0	0	0	0	0	0	0	-22.121
	Maßnahme: 51103-M00032 Theater											
24	Summe der Einzahlungen aus Investitionstätigkeit	0,00	0	0	0	0	0	0	0	0	0	0
25	- Auszahlungen für Anlagevermögen	1.700.000,00	15.000.000	0	5.950.000	19.200.000	5.000.000	0	17.500.000	0	17.500.000	64.350.000
28	Summe der Auszahlungen aus Investitionstätigkeit	1.700.000,00	15.000.000	0	5.950.000	19.200.000	5.000.000	0	17.500.000	0	17.500.000	64.350.000
	darunter:											
29	Saldo der Ein- und Auszahlungen aus Investitionstätigkeit	-1.700.000,00	-15.000.000	0	-5.950.000	-19.200.000	-5.000.000	0	-17.500.000	0	-17.500.000	-64.350.000
	Maßnahme: 51103-M00035 SSV 193 - nicht förderfähige Kosten											
24	Summe der Einzahlungen aus Investitionstätigkeit	0,00	0	0	0	0	0	0	0	0	0	0
25	- Auszahlungen für Anlagevermögen	67.377,68	0	0	0	0	0	0	0	0	0	67.378
28	Summe der Auszahlungen aus Investitionstätigkeit	67.377,68	0	0	0	0	0	0	0	0	0	67.378
	darunter:											
29	Saldo der Ein- und Auszahlungen aus Investitionstätigkeit	-67.377,68	0	0	0	0	0	0	0	0	0	-67.378

# Investitionsübersicht 2025 / 2026

Teilhaushalt: 05  
THH 05 Stadtbauamt

Nr.	Einzahlungs- und Auszahlungsarten (gemäß § 4 Absatz 6 GemHVO-Doppik)	Ergebnisse bis einschließlich 2023	Ansätze einschließ- lich Nachträge 2024	Ansatz 2025	Ansatz 2026	Planung 2027	Planung 2028	Planung 2029	Planungs- daten der weiteren Haushalts- jahre bis zum Abschluss der Maßnahme	Gesamtein-/ -aus- zahlungen
1	2	3	4	5	6	7	8	9		
<b>Maßnahme: 51103-M00036</b>										
Sanierung Sporthalle II										
24	Summe der Einzahlungen aus Investitionstätigkeit	0,00	0	0	0	0	0	0	0	0
25	- Auszahlungen für Anlagevermögen	550.000,00	1.750.000	250.000	0	0	0	0	0	2.550.000
28	Summe der Auszahlungen aus Investitionstätigkeit	550.000,00	1.750.000	250.000	0	0	0	0	0	2.550.000
darunter:										
29	Saldo der Ein- und Auszahlungen aus Investitionstätigkeit	-550.000,00	-1.750.000	-250.000	0	0	0	0	0	-2.550.000
<b>Maßnahme: 51103-M00037</b>										
Ausbau Knoten Wolgaster Straße/An den Wurthen										
24	Summe der Einzahlungen aus Investitionstätigkeit	0,00	0	0	0	0	0	0	0	0
25	- Auszahlungen für Anlagevermögen	0,00	0	300.000	50.000	0	0	0	0	350.000
28	Summe der Auszahlungen aus Investitionstätigkeit	0,00	0	300.000	50.000	0	0	0	0	350.000
darunter:										
29	Saldo der Ein- und Auszahlungen aus Investitionstätigkeit	0,00	0	-300.000	-50.000	0	0	0	0	-350.000
<b>Maßnahme: 51103-M00038</b>										
Hafenstraße										
21	+ Einzahlungen aus Anlagevermögen	55.174,18	0	0	0	0	0	0	0	55.174
24	Summe der Einzahlungen aus Investitionstätigkeit	55.174,18	0	0	0	0	0	0	0	55.174

# Investitionsübersicht 2025 / 2026

Teilhaushalt: 05  
THH 05 Stadtbauamt

Nr.	Einzahlungs- und Auszahlungsarten (gemäß § 4 Absatz 6 GemHVO-Doppik)	Ergebnisse bis einschließlich 2023	Ansätze einschließlich Nachträge 2024	Ansatz 2025	Ansatz 2026	in EUR				Planungs- daten der weiteren Haushalts- jahre bis zum Abschluss der Maßnahme	Gesamtein-/ -aus- zahlungen	
						1	2	3	4			5
25	- Auszahlungen für Anlagevermögen	128.000,00	0	0	450.000	150.000	0	0	0	0	0	728.000
28	<b>Summe der Auszahlungen aus Investitionstätigkeit</b>	<b>128.000,00</b>	<b>0</b>	<b>0</b>	<b>450.000</b>	<b>150.000</b>	<b>0</b>	<b>0</b>	<b>0</b>	<b>0</b>	<b>0</b>	<b>728.000</b>
	darunter:											
29	<b>Saldo der Ein- und Auszahlungen aus Investitionstätigkeit</b>	<b>-72.825,82</b>	<b>0</b>	<b>0</b>	<b>-450.000</b>	<b>-150.000</b>	<b>0</b>	<b>0</b>	<b>0</b>	<b>0</b>	<b>0</b>	<b>-672.826</b>
	<b>Maßnahme: 51103-M00039</b> <b>Ernst-Thälmann-Ring 1. BA</b>											
24	<b>Summe der Einzahlungen aus Investitionstätigkeit</b>	<b>0,00</b>	<b>0</b>	<b>0</b>	<b>0</b>	<b>0</b>	<b>0</b>	<b>0</b>	<b>0</b>	<b>0</b>	<b>0</b>	<b>0</b>
25	- Auszahlungen für Anlagevermögen	35.000,00	0	0	0	0	0	0	0	0	0	35.000
28	<b>Summe der Auszahlungen aus Investitionstätigkeit</b>	<b>35.000,00</b>	<b>0</b>	<b>0</b>	<b>0</b>	<b>0</b>	<b>0</b>	<b>0</b>	<b>0</b>	<b>0</b>	<b>0</b>	<b>35.000</b>
	darunter:											
29	<b>Saldo der Ein- und Auszahlungen aus Investitionstätigkeit</b>	<b>-35.000,00</b>	<b>0</b>	<b>0</b>	<b>0</b>	<b>0</b>	<b>0</b>	<b>0</b>	<b>0</b>	<b>0</b>	<b>0</b>	<b>-35.000</b>
	<b>Maßnahme: 51103-M00041</b> <b>Gedser Ring</b>											
24	<b>Summe der Einzahlungen aus Investitionstätigkeit</b>	<b>0,00</b>	<b>0</b>	<b>0</b>	<b>0</b>	<b>0</b>	<b>0</b>	<b>0</b>	<b>0</b>	<b>0</b>	<b>0</b>	<b>0</b>
25	- Auszahlungen für Anlagevermögen	505.000,00	0	0	0	0	0	0	0	0	0	505.000
28	<b>Summe der Auszahlungen aus Investitionstätigkeit</b>	<b>505.000,00</b>	<b>0</b>	<b>0</b>	<b>0</b>	<b>0</b>	<b>0</b>	<b>0</b>	<b>0</b>	<b>0</b>	<b>0</b>	<b>505.000</b>
	darunter:											



# Investitionsübersicht 2025 / 2026

Teilhaushalt: 05  
THH 05 Stadtbauamt

Nr.	Einzahlungs- und Auszahlungsarten (gemäß § 4 Absatz 6 GemHVO-Doppik)	Ergebnisse bis einschließlich 2023	Ansätze einschließlich Nachträge 2024	Ansatz 2025	Ansatz 2026	in EUR				Gesamtein-/ -aus- zahlungen	
						Planung 2027	Planung 2028	Planung 2029	Planungs- daten der weiteren Haushalts- jahre bis zum Abschluss der Maßnahme		8
1				3	4	5	6	7	8	9	
29	Saldo der Ein- und Auszahlungen aus Investitionstätigkeit	-505.000,00	0	0	0	0	0	0	0	-505.000	
Maßnahme: 51103-M00042 Robert-Blum-Straße											
24	Summe der Einzahlungen aus Investitionstätigkeit	0,00	0	0	0	0	0	0	0	0	
25	- Auszahlungen für Anlagevermögen	0,00	0	0	100.000	312.500	0	0	0	412.500	
28	Summe der Auszahlungen aus Investitionstätigkeit	0,00	0	0	100.000	312.500	0	0	0	412.500	
darunter:											
29	Saldo der Ein- und Auszahlungen aus Investitionstätigkeit	0,00	0	0	-100.000	-312.500	0	0	0	-412.500	
Maßnahme: 51103-M00044 Sporthalle III											
24	Summe der Einzahlungen aus Investitionstätigkeit	0,00	0	0	0	0	0	0	0	0	
25	- Auszahlungen für Anlagevermögen	2.750.000,00	232.400	0	0	0	0	0	0	2.982.400	
28	Summe der Auszahlungen aus Investitionstätigkeit	2.750.000,00	232.400	0	0	0	0	0	0	2.982.400	
darunter:											
29	Saldo der Ein- und Auszahlungen aus Investitionstätigkeit	-2.750.000,00	-232.400	0	0	0	0	0	0	-2.982.400	

# Investitionsübersicht 2025 / 2026

Teilhaushalt: 05  
THH 05 Stadtbauamt

Nr.	Einzahlungs- und Auszahlungsarten (gemäß § 4 Absatz 6 GemHVO-Doppik)	Ergebnisse bis einschließlich 2023	Ansätze einschließ- lich Nachträge 2024	Ansatz 2025	Ansatz 2026	in EUR				Gesamtein-/ -aus- zahlungen
						Planung 2027	Planung 2028	Planung 2029	Planungs- daten der weiteren Haushalts- jahre bis zum Abschluss der Maßnahme	
1	2	3	4	5	6	7	8	9		
<b>Maßnahme: 51103-M00046 Toiletten Schönwalde I</b>										
24	Summe der Einzahlungen aus Investitionstätigkeit	0,00	0	0	0	0	0	0	0	0
25	- Auszahlungen für Anlagevermögen	81.261,79	0	0	0	0	0	0	0	81.262
28	Summe der Auszahlungen aus Investitionstätigkeit	81.261,79	0	0	0	0	0	0	0	81.262
	darunter:									
29	Saldo der Ein- und Auszahlungen aus Investitionstätigkeit	-81.261,79	0	0	0	0	0	0	0	-81.262
<b>Maßnahme: 51103-M00048 Klex</b>										
24	Summe der Einzahlungen aus Investitionstätigkeit	0,00	0	0	0	0	0	0	0	0
25	- Auszahlungen für Anlagevermögen	0,00	0	0	29.800	0	0	0	0	29.800
28	Summe der Auszahlungen aus Investitionstätigkeit	0,00	0	0	29.800	0	0	0	0	29.800
	darunter:									
29	Saldo der Ein- und Auszahlungen aus Investitionstätigkeit	0,00	0	0	-29.800	0	0	0	0	-29.800
<b>Maßnahme: 51103-M00049 Marienstraße</b>										
24	Summe der Einzahlungen aus Investitionstätigkeit	0,00	0	0	0	0	0	0	0	0
25	- Auszahlungen für Anlagevermögen	0,00	0	0	200.000	500.000	50.000	0	0	750.000

# Investitionsübersicht 2025 / 2026

Teilhaushalt: 05  
THH 05 Stadtbauamt

Nr.	Einzahlungs- und Auszahlungsarten (gemäß § 4 Absatz 6 GemHVO-Doppik)	Ergebnisse bis einschließlich 2023	Ansätze einschließlich Nachträge 2024	Ansatz 2025	Ansatz 2026	in EUR				Gesamtein-/ -aus- zahlungen	
						Planung 2027	Planung 2028	Planung 2029	Planungs- daten der weiteren Haushalts- jahre bis zum Abschluss der Maßnahme		8
1				3	4	5	6	7	8	9	
28	Summe der Auszahlungen aus Investitionstätigkeit	0,00	0	0	200.000	500.000	50.000	0	0	0	750.000
	darunter:										
29	Saldo der Ein- und Auszahlungen aus Investitionstätigkeit	0,00	0	0	-200.000	-500.000	-50.000	0	0	0	-750.000
	<b>Maßnahme: 51103-M00052</b>										
	<b>Kreisverkehr Dubnaring, Lomonossowallee, Einsteinstraße</b>										
24	Summe der Einzahlungen aus Investitionstätigkeit	0,00	0	0	0	0	0	0	0	0	0
25	- Auszahlungen für Anlagevermögen	612.500,00	0	0	0	0	0	0	0	0	612.500
28	Summe der Auszahlungen aus Investitionstätigkeit	612.500,00	0	0	0	0	0	0	0	0	612.500
	darunter:										
29	Saldo der Ein- und Auszahlungen aus Investitionstätigkeit	-612.500,00	0	0	0	0	0	0	0	0	-612.500
	<b>Maßnahme: 51103-M00053</b>										
	<b>Arndt-Straße</b>										
24	Summe der Einzahlungen aus Investitionstätigkeit	0,00	0	0	0	0	0	0	0	0	0
25	- Auszahlungen für Anlagevermögen	757.500,00	0	0	0	0	0	0	0	0	757.500
28	Summe der Auszahlungen aus Investitionstätigkeit	757.500,00	0	0	0	0	0	0	0	0	757.500
	darunter:										
29	Saldo der Ein- und Auszahlungen aus Investitionstätigkeit	-757.500,00	0	0	0	0	0	0	0	0	-757.500

# Investitionsübersicht 2025 / 2026

Teilhaushalt: 05  
THH 05 Stadtbauamt

Nr.	Einzahlungs- und Auszahlungsarten (gemäß § 4 Absatz 6 GemHVO-Doppik)	Ergebnisse bis einschließlich 2023	Ansätze einschließlich Nachträge 2024	Ansatz 2025	Ansatz 2026	in EUR				Gesamtein-/ -aus- zahlungen	
						Planung 2027	Planung 2028	Planung 2029	Planungs- daten der weiteren Haushalts- jahre bis zum Abschluss der Maßnahme		8
1			2	3	4	5	6	7	8	9	
<b>Maßnahme: 51103-M00055</b>											
Rückerstattung aus Städtebauförderung von privat											
21	+ Einzahlungen aus Anlagevermögen	207.903,56	0	0	0	0	0	0	0	0	207.904
24	Summe der Einzahlungen aus Investitionstätigkeit	207.903,56	0	0	0	0	0	0	0	0	207.904
28	Summe der Auszahlungen aus Investitionstätigkeit	0,00	0	0	0	0	0	0	0	0	0
darunter:											
29	Saldo der Ein- und Auszahlungen aus Investitionstätigkeit	207.903,56	0	0	0	0	0	0	0	0	207.904
<b>Maßnahme: 51103-M00057</b>											
Ernst-Thälmann-Ring 4. BA											
24	Summe der Einzahlungen aus Investitionstätigkeit	0,00	0	0	0	0	0	0	0	0	0
25	- Auszahlungen für Anlagevermögen	0,00	0	0	0	0	0	0	0	0	0
28	Summe der Auszahlungen aus Investitionstätigkeit	0,00	0	0	0	0	0	0	0	0	0
darunter:											
29	Saldo der Ein- und Auszahlungen aus Investitionstätigkeit	0,00	0	0	0	0	0	0	0	0	0
<b>Maßnahme: 51103-M00058</b>											
Abrechnung SSV Vorjahre											
24	Summe der Einzahlungen aus Investitionstätigkeit	0,00	0	0	0	0	0	0	0	0	0
25	- Auszahlungen für Anlagevermögen	910.793,48	0	0	0	0	0	0	0	0	910.793

# Investitionsübersicht 2025 / 2026

Teilhaushalt: 05  
THH 05 Stadtbauamt

Nr.	Einzahlungs- und Auszahlungsarten (gemäß § 4 Absatz 6 GemHVO-Doppik)	Ergebnisse bis einschließlich 2023	Ansätze einschließlich Nachträge 2024	Ansatz 2025	Ansatz 2026	in EUR				Gesamtein-/ -aus- zahlungen	
						Planung 2027	Planung 2028	Planung 2029	Planungs- daten der weiteren Haushalts- jahre bis zum Abschluss der Maßnahme		8
1						5	6	7	8	9	
28	Summe der Auszahlungen aus Investitionstätigkeit	910.793,48	0	0	0	0	0	0	0	0	910.793
	darunter:										
29	Saldo der Ein- und Auszahlungen aus Investitionstätigkeit	-910.793,48	0	0	0	0	0	0	0	0	-910.793
	Maßnahme: 51103-M00060 Helsinkiring/Riemser Weg - Freianlagen Wohnquartier A5										
24	Summe der Einzahlungen aus Investitionstätigkeit	0,00	0	0	0	0	0	0	0	0	0
25	- Auszahlungen für Anlagevermögen	7.296,05	0	0	0	0	0	0	0	0	7.296
28	Summe der Auszahlungen aus Investitionstätigkeit	7.296,05	0	0	0	0	0	0	0	0	7.296
	darunter:										
29	Saldo der Ein- und Auszahlungen aus Investitionstätigkeit	-7.296,05	0	0	0	0	0	0	0	0	-7.296
	Maßnahme: 51103-M00063 Makarenkostraße 2. BA										
24	Summe der Einzahlungen aus Investitionstätigkeit	0,00	0	0	0	0	0	0	0	0	0
25	- Auszahlungen für Anlagevermögen	50.000,00	0	0	0	0	0	0	0	0	50.000
28	Summe der Auszahlungen aus Investitionstätigkeit	50.000,00	0	0	0	0	0	0	0	0	50.000
	darunter:										
29	Saldo der Ein- und Auszahlungen aus Investitionstätigkeit	-50.000,00	0	0	0	0	0	0	0	0	-50.000

# Investitionsübersicht 2025 / 2026

Teilhaushalt: 05  
THH 05 Stadtbauamt

Nr.	Einzahlungs- und Auszahlungsarten (gemäß § 4 Absatz 6 GemHVO-Doppik)	Ergebnisse bis einschließlich 2023	Ansätze einschließlich Nachträge 2024	Ansatz 2025	Ansatz 2026	in EUR				Gesamtein-/ -aus- zahlungen		
						Planung 2027	Planung 2028	Planung 2029	Planungs- daten der weiteren Haushalts- jahre bis zum Abschluss der Maßnahme		8	9
1												
<b>Maßnahme: 51103-M00064 Ernst-Thälmann-Ring 2. BA</b>												
24	Summe der Einzahlungen aus Investitionstätigkeit	0,00	0	0	0	0	0	0	0	0	0	0
25	- Auszahlungen für Anlagevermögen	80.000,00	0	0	0	0	0	0	0	0	0	80.000
28	Summe der Auszahlungen aus Investitionstätigkeit	80.000,00	0	0	0	0	0	0	0	0	0	80.000
	darunter:											
29	Saldo der Ein- und Auszahlungen aus Investitionstätigkeit	-80.000,00	0	0	0	0	0	0	0	0	0	-80.000
<b>Maßnahme: 51103-M00068 Spundwand</b>												
24	Summe der Einzahlungen aus Investitionstätigkeit	0,00	0	0	0	0	0	0	0	0	0	0
25	- Auszahlungen für Anlagevermögen	275.000,00	0	0	0	0	0	0	0	0	0	275.000
28	Summe der Auszahlungen aus Investitionstätigkeit	275.000,00	0	0	0	0	0	0	0	0	0	275.000
	darunter:											
29	Saldo der Ein- und Auszahlungen aus Investitionstätigkeit	-275.000,00	0	0	0	0	0	0	0	0	0	-275.000
<b>Maßnahme: 51103-M00069 Kleinsportfeld Arndt-Schule</b>												
24	Summe der Einzahlungen aus Investitionstätigkeit	0,00	0	0	0	0	0	0	0	0	0	0
25	- Auszahlungen für Anlagevermögen	115.000,00	0	0	0	0	0	0	0	0	0	115.000

# Investitionsübersicht 2025 / 2026

Teilhaushalt: 05  
THH 05 Stadtbauamt

Nr.	Einzahlungs- und Auszahlungsarten (gemäß § 4 Absatz 6 GemHVO-Doppik)	Ergebnisse bis einschließlich 2023	Ansätze einschließlich Nachträge 2024	Ansatz 2025	Ansatz 2026	in EUR				Gesamtein-/ -aus- zahlungen		
						Planung 2027	Planung 2028	Planung 2029	Planungs- daten der weiteren Haushalts- jahre bis zum Abschluss der Maßnahme		8	9
1				3	4	5	6	7				
28	Summe der Auszahlungen aus Investitionstätigkeit	115.000,00	0	0	0	0	0	0	0	0	0	115.000
	darunter:											
29	Saldo der Ein- und Auszahlungen aus Investitionstätigkeit	-115.000,00	0	0	0	0	0	0	0	0	0	-115.000
	<b>Maßnahme: 51103-M00074</b> Hafenbereich Ryckbrücke mit Parkplatz											
24	Summe der Einzahlungen aus Investitionstätigkeit	0,00	0	0	0	0	0	0	0	0	0	0
25	- Auszahlungen für Anlagevermögen	160.371,29	0	0	0	0	0	0	0	0	0	160.371
28	Summe der Auszahlungen aus Investitionstätigkeit	160.371,29	0	0	0	0	0	0	0	0	0	160.371
	darunter:											
29	Saldo der Ein- und Auszahlungen aus Investitionstätigkeit	-160.371,29	0	0	0	0	0	0	0	0	0	-160.371
	<b>Maßnahme: 51103-M00076</b> Steinbecker Straße											
24	Summe der Einzahlungen aus Investitionstätigkeit	0,00	0	0	0	0	0	0	0	0	0	0
25	- Auszahlungen für Anlagevermögen	0,00	0	0	0	500.000	50.000	0	0	0	0	550.000
28	Summe der Auszahlungen aus Investitionstätigkeit	0,00	0	0	0	500.000	50.000	0	0	0	0	550.000
	darunter:											
29	Saldo der Ein- und Auszahlungen aus Investitionstätigkeit	0,00	0	0	0	-500.000	-50.000	0	0	0	0	-550.000

# Investitionsübersicht 2025 / 2026

Teilhaushalt: 05  
THH 05 Stadtbauamt

Nr.	Einzahlungs- und Auszahlungsarten (gemäß § 4 Absatz 6 GemHVO-Doppik)	Ergebnisse bis einschließlich 2023	Ansätze einschließ- lich Nachträge 2024	Ansatz 2025	Ansatz 2026	in EUR				Gesamtein-/ -aus- zahlungen	
						Planung 2027	Planung 2028	Planung 2029	Planungs- daten der weiteren Haushalts- jahre bis zum Abschluss der Maßnahme		8
1						5	6	7	8	9	
<b>Maßnahme: 51103-M00086</b>											
Haus der Begegnung											
24	Summe der Einzahlungen aus Investitionstätigkeit	0,00	0	0	0	0	0	0	0	0	0
25	- Auszahlungen für Anlagevermögen	0,00	0	98.700	0	0	0	0	0	0	98.700
28	Summe der Auszahlungen aus Investitionstätigkeit	0,00	0	98.700	0	0	0	0	0	0	98.700
darunter:											
29	Saldo der Ein- und Auszahlungen aus Investitionstätigkeit	0,00	0	-98.700	0	0	0	0	0	0	-98.700
<b>Maßnahme: 51103-M00097</b>											
Mühlenstraße 11/12 - Rakower Hof											
24	Summe der Einzahlungen aus Investitionstätigkeit	0,00	0	0	0	0	0	0	0	0	0
25	- Auszahlungen für Anlagevermögen	0,00	0	3.300	0	0	0	0	0	0	3.300
28	Summe der Auszahlungen aus Investitionstätigkeit	0,00	0	3.300	0	0	0	0	0	0	3.300
darunter:											
29	Saldo der Ein- und Auszahlungen aus Investitionstätigkeit	0,00	0	-3.300	0	0	0	0	0	0	-3.300
<b>Maßnahme: 51103-M00100</b>											
Ernst-Thälmann-Ring, 3. BA											
24	Summe der Einzahlungen aus Investitionstätigkeit	0,00	0	0	0	0	0	0	0	0	0
25	- Auszahlungen für Anlagevermögen	0,00	250.000	0	0	0	0	0	0	0	250.000



# Investitionsübersicht 2025 / 2026

Teilhaushalt: 05  
THH 05 Stadtbauamt

Nr.	Einzahlungs- und Auszahlungsarten (gemäß § 4 Absatz 6 GemHVO-Doppik)	Ergebnisse bis einschließlich 2023	Ansätze einschließlich Nachträge 2024	Ansatz 2025	Ansatz 2026	in EUR					Gesamtein-/ -aus- zahlungen
						Planung 2027	Planung 2028	Planung 2029	Planungs- daten der weiteren Haushalts- jahre bis zum Abschluss der Maßnahme	8	
1			2	3	4	5	6	7	8	9	
28	Summe der Auszahlungen aus Investitionstätigkeit	0,00	250.000	0	0	0	0	0	0	0	250.000
	darunter:										
29	Saldo der Ein- und Auszahlungen aus Investitionstätigkeit	0,00	-250.000	0	0	0	0	0	0	0	-250.000
	<b>Maßnahme: 51103-M00104</b> Baderstraße/Wallstraße										
24	Summe der Einzahlungen aus Investitionstätigkeit	0,00	0	0	0	0	0	0	0	0	0
25	- Auszahlungen für Anlagevermögen	0,00	0	0	100.000	400.000	0	0	0	0	500.000
28	Summe der Auszahlungen aus Investitionstätigkeit	0,00	0	0	100.000	400.000	0	0	0	0	500.000
	darunter:										
29	Saldo der Ein- und Auszahlungen aus Investitionstätigkeit	0,00	0	0	-100.000	-400.000	0	0	0	0	-500.000
	<b>Maßnahme: 51103-M00105</b> Baustraße (nördlich)										
24	Summe der Einzahlungen aus Investitionstätigkeit	0,00	0	0	0	0	0	0	0	0	0
25	- Auszahlungen für Anlagevermögen	0,00	150.000	100.000	0	0	0	0	0	0	250.000
28	Summe der Auszahlungen aus Investitionstätigkeit	0,00	150.000	100.000	0	0	0	0	0	0	250.000
	darunter:										
29	Saldo der Ein- und Auszahlungen aus Investitionstätigkeit	0,00	-150.000	-100.000	0	0	0	0	0	0	-250.000

# Investitionsübersicht 2025 / 2026

Teilhaushalt: 05  
THH 05 Stadtbauamt

Nr.	Einzahlungs- und Auszahlungsarten (gemäß § 4 Absatz 6 GemHVO-Doppik)	Ergebnisse bis einschließlich 2023	Ansätze einschließ- lich Nachträge 2024	Ansatz 2025	Ansatz 2026	in EUR				Planungs- daten der weiteren Haushalts- jahre bis zum Abschluss der Maßnahme	Gesamtein-/ -aus- zahlungen	
						Planung 2027	Planung 2028	Planung 2029	7			8
1												
<b>Maßnahme: 51103-M00106</b>												
<b>Böhmke-Straße (nördlich)</b>												
24	Summe der Einzahlungen aus Investitionstätigkeit	0,00	0	0	0	0	0	0	0	0	0	0
25	- Auszahlungen für Anlagevermögen	0,00	100.000	0	200.000	0	0	0	0	0	0	300.000
28	Summe der Auszahlungen aus Investitionstätigkeit	0,00	100.000	0	200.000	0	0	0	0	0	0	300.000
darunter:												
29	Saldo der Ein- und Auszahlungen aus Investitionstätigkeit	0,00	-100.000	0	-200.000	0	0	0	0	0	0	-300.000
<b>Maßnahme: 51103-M00108</b>												
<b>Johann-Sebastian-Bach-Straße (Markt-Loeffler)</b>												
24	Summe der Einzahlungen aus Investitionstätigkeit	0,00	0	0	0	0	0	0	0	0	0	0
25	- Auszahlungen für Anlagevermögen	0,00	0	0	0	0	250.000	0	0	0	0	250.000
28	Summe der Auszahlungen aus Investitionstätigkeit	0,00	0	0	0	0	250.000	0	0	0	0	250.000
darunter:												
29	Saldo der Ein- und Auszahlungen aus Investitionstätigkeit	0,00	0	0	0	0	-250.000	0	0	0	0	-250.000
<b>Maßnahme: 51103-M00111</b>												
<b>Neumorgenstraße</b>												
24	Summe der Einzahlungen aus Investitionstätigkeit	0,00	0	0	0	0	0	0	0	0	0	0
25	- Auszahlungen für Anlagevermögen	0,00	0	0	0	0	200.000	0	0	0	0	200.000

# Investitionsübersicht 2025 / 2026

Teilhaushalt: 05  
THH 05 Stadtbauamt

Nr.	Einzahlungs- und Auszahlungsarten (gemäß § 4 Absatz 6 GemHVO-Doppik)	Ergebnisse bis einschließlich 2023	Ansätze einschließlich Nachträge 2024	Ansatz 2025	Ansatz 2026	in EUR				Gesamtein-/ -aus- zahlungen		
						Planung 2027	Planung 2028	Planung 2029	Planungs- daten der weiteren Haushalts- jahre bis zum Abschluss der Maßnahme		8	9
1				3	4	5	6	7				
28	Summe der Auszahlungen aus Investitionstätigkeit	0,00	0	0	0	0	200.000	0	0	0	0	200.000
	darunter:											
29	Saldo der Ein- und Auszahlungen aus Investitionstätigkeit	0,00	0	0	0	0	-200.000	0	0	0	0	-200.000
	<b>Maßnahme: 51103-M00112</b>											
	<b>Rückstellungen SSV</b>											
21	+ Einzahlungen aus Anlagevermögen	0,00	0	1.376.000	0	0	0	0	0	0	0	1.376.000
24	Summe der Einzahlungen aus Investitionstätigkeit	0,00	0	1.376.000	0	0	0	0	0	0	0	1.376.000
28	Summe der Auszahlungen aus Investitionstätigkeit	0,00	0	0	0	0	0	0	0	0	0	0
	darunter:											
29	Saldo der Ein- und Auszahlungen aus Investitionstätigkeit	0,00	0	1.376.000	0	0	0	0	0	0	0	1.376.000
	<b>Maßnahme: 51103-M11001</b>											
	<b>SV 161 - A-Programm Innenstadt</b>											
24	Summe der Einzahlungen aus Investitionstätigkeit	0,00	0	0	0	0	0	0	0	0	0	0
25	- Auszahlungen für Anlagevermögen	12.173.610,99	1.312.500	10.324.700	1.455.600	2.001.500	1.650.000	0	0	0	0	28.917.911
28	Summe der Auszahlungen aus Investitionstätigkeit	12.173.610,99	1.312.500	10.324.700	1.455.600	2.001.500	1.650.000	0	0	0	0	28.917.911
	darunter:											
29	Saldo der Ein- und Auszahlungen aus Investitionstätigkeit	-12.173.610,99	-1.312.500	-10.324.700	-1.455.600	-2.001.500	-1.650.000	0	0	0	0	-28.917.911

# Investitionsübersicht 2025 / 2026

Teilhaushalt: 05  
THH 05 Stadtbauamt

Nr.	Einzahlungs- und Auszahlungsarten (gemäß § 4 Absatz 6 GemHVO-Doppik)	Ergebnisse bis einschließlich 2023	Ansätze einschließ- lich Nachträge 2024	Ansatz 2025	Ansatz 2026	in EUR				Gesamtein-/ -aus- zahlungen	
						Planung 2027	Planung 2028	Planung 2029	Planungs- daten der weiteren Haushalts- jahre bis zum Abschluss der Maßnahme		8
1						5	6	7	8	9	
<b>Maßnahme: 51103-M11005</b>											
<b>SV 162 - SOS Fleischervorstadt</b>											
24	Summe der Einzahlungen aus Investitionstätigkeit	0,00	0	0	0	0	0	0	0	0	0
25	- Auszahlungen für Anlagevermögen	3.068.959,22	0	0	0	0	0	0	0	0	3.068.959
28	Summe der Auszahlungen aus Investitionstätigkeit	3.068.959,22	0	0	0	0	0	0	0	0	3.068.959
darunter:											
29	Saldo der Ein- und Auszahlungen aus Investitionstätigkeit	-3.068.959,22	0	0	0	0	0	0	0	0	-3.068.959
<b>Maßnahme: 51103-M11006</b>											
<b>SV 193 - Schönwalde I</b>											
21	+ Einzahlungen aus Anlagevermögen	92.302,33	0	0	0	0	0	0	0	0	92.302
24	Summe der Einzahlungen aus Investitionstätigkeit	92.302,33	0	0	0	0	0	0	0	0	92.302
25	- Auszahlungen für Anlagevermögen	1.793.821,26	472.000	25.000	30.000	25.000	25.000	0	0	0	3.624.221
28	Summe der Auszahlungen aus Investitionstätigkeit	1.793.821,26	472.000	25.000	30.000	25.000	25.000	0	0	0	3.624.221
darunter:											
29	Saldo der Ein- und Auszahlungen aus Investitionstätigkeit	-1.701.518,93	-472.000	-25.000	-30.000	-25.000	-25.000	0	0	0	-3.531.919
<b>Maßnahme: 51103-M11007</b>											
<b>SV 194 - Ostseeviertel Parkseite</b>											
24	Summe der Einzahlungen aus Investitionstätigkeit	0,00	0	0	0	0	0	0	0	0	0

# Investitionsübersicht 2025 / 2026

Teilhaushalt: 05  
THH 05 Stadtbauamt

Nr.	Einzahlungs- und Auszahlungsarten (gemäß § 4 Absatz 6 GemHVO-Doppik)	Ergebnisse bis einschließlich 2023	Ansätze einschließlich Nachträge 2024	Ansatz 2025	Ansatz 2026	in EUR				Gesamtein-/ -aus- zahlungen
						Planung 2027	Planung 2028	Planung 2029	Planungs- daten der weiteren Haushalts- jahre bis zum Abschluss der Maßnahme	
		1	2	3	4	5	6	7	8	9
25	- Auszahlungen für Anlagevermögen	1.266.715,25	0	0	0	0	0	0	0	1.266.715
28	Summe der Auszahlungen aus Investitionstätigkeit	1.266.715,25	0	0	0	0	0	0	0	1.266.715
	darunter:									
29	Saldo der Ein- und Auszahlungen aus Investitionstätigkeit	-1.266.715,25	0	0	0	0	0	0	0	-1.266.715
	Maßnahme: 51103-M11008 SV 198 - Schönwalde II, SUB und L-Programm									
24	Summe der Einzahlungen aus Investitionstätigkeit	0,00	0	0	0	0	0	0	0	0
25	- Auszahlungen für Anlagevermögen	446.633,92	0	0	0	0	0	0	0	446.634
28	Summe der Auszahlungen aus Investitionstätigkeit	446.633,92	0	0	0	0	0	0	0	446.634
	darunter:									
29	Saldo der Ein- und Auszahlungen aus Investitionstätigkeit	-446.633,92	0	0	0	0	0	0	0	-446.634
	Maßnahme: 51103-M11009 SV 199 - SOS Schönwalde II									
24	Summe der Einzahlungen aus Investitionstätigkeit	0,00	0	0	0	0	0	0	0	0
25	- Auszahlungen für Anlagevermögen	2.338.863,53	306.800	533.000	146.000	110.000	86.300	0	0	3.520.964
28	Summe der Auszahlungen aus Investitionstätigkeit	2.338.863,53	306.800	533.000	146.000	110.000	86.300	0	0	3.520.964
	darunter:									

# Investitionsübersicht 2025 / 2026

Teilhaushalt: 05  
THH 05 Stadtbauamt

Nr.	Einzahlungs- und Auszahlungsarten (gemäß § 4 Absatz 6 GemHVO-Doppik)	Ergebnisse bis einschließlich 2023	Ansätze einschließlich Nachträge 2024	Ansatz 2025	Ansatz 2026	in EUR				Gesamtein-/ -aus- zahlungen
						Planung 2027	Planung 2028	Planung 2029	Planungs- daten der weiteren Haushalts- jahre bis zum Abschluss der Maßnahme	
1	2	3	4	5	6	7	8	9		
29	Saldo der Ein- und Auszahlungen aus Investitionstätigkeit	-2.338.863,53	-306.800	-533.000	-146.000	-110.000	-86.300	0	0	-3.520.964
<b>Maßnahme: 51103-M11011 Stadthaus</b>										
19	+ Einzahlungen aus Investitionszuwendungen	950.000,00	0	50.000	0	0	0	0	0	1.000.000
21	+ Einzahlungen aus Anlagevermögen	861.854,16	0	0	0	0	0	0	0	861.854
24	Summe der Einzahlungen aus Investitionstätigkeit	1.811.854,16	0	50.000	0	0	0	0	0	1.861.854
25	- Auszahlungen für Anlagevermögen	9.282.885,73	0	0	0	0	0	0	0	9.282.886
28	Summe der Auszahlungen aus Investitionstätigkeit	9.282.885,73	0	0	0	0	0	0	0	9.282.886
darunter:										
29	Saldo der Ein- und Auszahlungen aus Investitionstätigkeit	-7.471.031,57	0	50.000	0	0	0	0	0	-7.421.032
<b>Maßnahme: 51103-M12027 Nördlicher Museumshafen</b>										
24	Summe der Einzahlungen aus Investitionstätigkeit	0,00	0	0	0	0	0	0	0	0
25	- Auszahlungen für Anlagevermögen	273.354,22	0	0	0	0	0	0	0	273.354
28	Summe der Auszahlungen aus Investitionstätigkeit	273.354,22	0	0	0	0	0	0	0	273.354
darunter:										
29	Saldo der Ein- und Auszahlungen aus Investitionstätigkeit	-273.354,22	0	0	0	0	0	0	0	-273.354

# Investitionsübersicht 2025 / 2026

Teilhaushalt: 05  
THH 05 Stadtbauamt

Nr.	Einzahlungs- und Auszahlungsarten (gemäß § 4 Absatz 6 GemHVO-Doppik)	Ergebnisse bis einschließlich 2023	Ansätze einschließlich Nachträge 2024	Ansatz 2025	Ansatz 2026	in EUR				Gesamtein-/ -aus- zahlungen	
						Planung 2027	Planung 2028	Planung 2029	Planungs- daten der weiteren Haushalts- jahre bis zum Abschluss der Maßnahme		8
1				3	4	5	6	7	8	9	
<b>Maßnahme: 51103-M13011</b>											
<b>Zuwegung Feuerwehrzufahrt Greif-Schule</b>											
24	Summe der Einzahlungen aus Investitionstätigkeit	0,00	0	0	0	0	0	0	0	0	0
25	- Auszahlungen für Anlagevermögen	15.000,00	0	11.100	0	0	0	0	0	0	26.100
28	Summe der Auszahlungen aus Investitionstätigkeit	15.000,00	0	11.100	0	0	0	0	0	0	26.100
darunter:											
29	Saldo der Ein- und Auszahlungen aus Investitionstätigkeit	-15.000,00	0	-11.100	0	0	0	0	0	0	-26.100
<b>Maßnahme: 51103-M13016</b>											
<b>SSV, Übernahme Jahresergebnisse</b>											
21	+ Einzahlungen aus Anlagevermögen	456.296,95	0	324.900	17.100	17.900	75.900	0	0	0	892.097
24	Summe der Einzahlungen aus Investitionstätigkeit	456.296,95	0	324.900	17.100	17.900	75.900	0	0	0	892.097
25	- Auszahlungen für Anlagevermögen	676.888,26	0	277.200	450.600	558.100	0	0	0	0	1.962.788
28	Summe der Auszahlungen aus Investitionstätigkeit	676.888,26	0	277.200	450.600	558.100	0	0	0	0	1.962.788
darunter:											
29	Saldo der Ein- und Auszahlungen aus Investitionstätigkeit	-220.591,31	0	47.700	-433.500	-540.200	75.900	0	0	0	-1.070.691

# Investitionsübersicht 2025 / 2026

Teilhaushalt: 05  
THH 05 Stadtbauamt

Nr.	Einzahlungs- und Auszahlungsarten (gemäß § 4 Absatz 6 GemHVO-Doppik)	Ergebnisse bis einschließlich 2023	Ansätze einschließlich Nachträge 2024	Ansatz 2025	Ansatz 2026	in EUR				Gesamtein-/ -aus- zahlungen	
						Planung 2027	Planung 2028	Planung 2029	Planungs- daten der weiteren Haushalts- jahre bis zum Abschluss der Maßnahme		8
1			2	3	4	5	6	7	8	9	
<b>Maßnahme: 52100-M00002</b>											
Lizenzen über 10.000,- EUR											
24	Summe der Einzahlungen aus Investitionstätigkeit	0,00	0	0	0	0	0	0	0	0	0
25	- Auszahlungen für Anlagevermögen	53.986,32	45.000	50.000	80.000	50.000	50.000	0	0	0	328.986
28	Summe der Auszahlungen aus Investitionstätigkeit	53.986,32	45.000	50.000	80.000	50.000	50.000	0	0	0	328.986
darunter:											
29	Saldo der Ein- und Auszahlungen aus Investitionstätigkeit	-53.986,32	-45.000	-50.000	-80.000	-50.000	-50.000	0	0	0	-328.986
<b>Maßnahme: 55200-M00003</b>											
Graben 25-3											
24	Summe der Einzahlungen aus Investitionstätigkeit	0,00	0	0	0	0	0	0	0	0	0
25	- Auszahlungen für Anlagevermögen	63.177,57	0	0	0	0	0	0	0	0	63.178
28	Summe der Auszahlungen aus Investitionstätigkeit	63.177,57	0	0	0	0	0	0	0	0	63.178
darunter:											
29	Saldo der Ein- und Auszahlungen aus Investitionstätigkeit	-63.177,57	0	0	0	0	0	0	0	0	-63.178
<b>Maßnahme: 55200-M00006</b>											
Gewässerraturierung											
24	Summe der Einzahlungen aus Investitionstätigkeit	0,00	0	0	0	0	0	0	0	0	0



# Investitionsübersicht 2025 / 2026

Teilhaushalt: 05  
THH 05 Stadtbauamt

Nr.	Einzahlungs- und Auszahlungsarten (gemäß § 4 Absatz 6 GemHVO-Doppik)	Ergebnisse bis einschließlich 2023	Ansätze einschließlich Nachträge 2024	Ansatz 2025	Ansatz 2026	in EUR				Gesamtein-/ -aus- zahlungen
						Planung 2027	Planung 2028	Planung 2029	Planungs- daten der weiteren Haushalts- jahre bis zum Abschluss der Maßnahme	
1	2	3	4	5	6	7	8	9		
25	- Auszahlungen für Anlagevermögen	4.471.889,03	0	0	0	0	0	0	0	4.471.889
28	<b>Summe der Auszahlungen aus Investitionstätigkeit</b>	<b>4.471.889,03</b>	<b>0</b>	<b>0</b>	<b>0</b>	<b>0</b>	<b>0</b>	<b>0</b>	<b>0</b>	<b>4.471.889</b>
	darunter:									
29	<b>Saldo der Ein- und Auszahlungen aus Investitionstätigkeit</b>	<b>-4.471.889,03</b>	<b>0</b>	<b>0</b>	<b>0</b>	<b>0</b>	<b>0</b>	<b>0</b>	<b>0</b>	<b>-4.471.889</b>
	<b>Maßnahme: 55200-M00010</b> <b>Graben 25-2, 3. BA</b>									
24	<b>Summe der Einzahlungen aus Investitionstätigkeit</b>	<b>0,00</b>	<b>0</b>	<b>0</b>	<b>0</b>	<b>0</b>	<b>0</b>	<b>0</b>	<b>0</b>	<b>0</b>
25	- Auszahlungen für Anlagevermögen	20.562,09	700.000	0	0	0	0	0	0	720.562
28	<b>Summe der Auszahlungen aus Investitionstätigkeit</b>	<b>20.562,09</b>	<b>700.000</b>	<b>0</b>	<b>0</b>	<b>0</b>	<b>0</b>	<b>0</b>	<b>0</b>	<b>720.562</b>
	darunter:									
29	<b>Saldo der Ein- und Auszahlungen aus Investitionstätigkeit</b>	<b>-20.562,09</b>	<b>-700.000</b>	<b>0</b>	<b>0</b>	<b>0</b>	<b>0</b>	<b>0</b>	<b>0</b>	<b>-720.562</b>
	<b>Maßnahme: 55200-M00011</b> <b>Graben 25/012, Ausbau</b>									
24	<b>Summe der Einzahlungen aus Investitionstätigkeit</b>	<b>0,00</b>	<b>0</b>	<b>0</b>	<b>0</b>	<b>0</b>	<b>0</b>	<b>0</b>	<b>0</b>	<b>0</b>
25	- Auszahlungen für Anlagevermögen	19.309,08	0	0	0	0	0	0	0	19.309
28	<b>Summe der Auszahlungen aus Investitionstätigkeit</b>	<b>19.309,08</b>	<b>0</b>	<b>0</b>	<b>0</b>	<b>0</b>	<b>0</b>	<b>0</b>	<b>0</b>	<b>19.309</b>
	darunter:									

# Investitionsübersicht 2025 / 2026

Teilhaushalt: 05  
THH 05 Stadtbauamt

Nr.	Einzahlungs- und Auszahlungsarten (gemäß § 4 Absatz 6 GemHVO-Doppik)	Ergebnisse bis einschließlich 2023	Ansätze einschließlich Nachträge 2024	Ansatz 2025	Ansatz 2026	in EUR					Gesamtein-/ -aus- zahlungen	
						Planung 2027	Planung 2028	Planung 2029	Planungs- daten der weiteren Haushalts- jahre bis zum Abschluss der Maßnahme	8		9
1				3	4	5	6	7	8	9		
29	Saldo der Ein- und Auszahlungen aus Investitionstätigkeit	-19.309,08	0	0	0	0	0	0	0	0	-19.309	
Maßnahme: 55200-M00014 Regenwasserkanal für Straßentwässerung												
24	Summe der Einzahlungen aus Investitionstätigkeit	0,00	0	0	0	0	0	0	0	0	0	
25	- Auszahlungen für Anlagevermögen	934.367,48	0	300.000	500.000	500.000	300.000	0	0	0	2.534.367	
28	Summe der Auszahlungen aus Investitionstätigkeit	934.367,48	0	300.000	500.000	500.000	300.000	0	0	0	2.534.367	
darunter:												
29	Saldo der Ein- und Auszahlungen aus Investitionstätigkeit	-934.367,48	0	-300.000	-500.000	-500.000	-300.000	0	0	0	-2.534.367	
Maßnahme: 55400-M00006 Fahrzeuge und Zusatzgeräte												
19	+ Einzahlungen aus Investitionszuwendungen	87.566,83	0	0	0	0	0	0	0	0	87.567	
24	Summe der Einzahlungen aus Investitionstätigkeit	87.566,83	0	0	0	0	0	0	0	0	87.567	
28	Summe der Auszahlungen aus Investitionstätigkeit	0,00	0	0	0	0	0	0	0	0	0	
darunter:												
29	Saldo der Ein- und Auszahlungen aus Investitionstätigkeit	87.566,83	0	0	0	0	0	0	0	0	87.567	

# Investitionsübersicht 2025 / 2026

Teilhaushalt: 05  
THH 05 Stadtbauamt

Nr.	Einzahlungs- und Auszahlungsarten (gemäß § 4 Absatz 6 GemHVO-Doppik)	Ergebnisse bis einschließlich 2023	Ansätze einschließ- lich Nachträge 2024	Ansatz 2025	Ansatz 2026	in EUR				Gesamtein-/ -aus- zahlungen
						Planung 2027	Planung 2028	Planung 2029	Planungs- daten der weiteren Haushalts- jahre bis zum Abschluss der Maßnahme	
1	2	3	4	5	6	7	8	9		
24	Summe der Einzahlungen aus Investitionstätigkeit	2.071,00	0	0	0	0	0	0	2.071	
28	Summe der Auszahlungen aus Investitionstätigkeit	164.633,44	13.100	48.800	46.300	33.100	21.800	0	334.733	
29	Saldo der Ein- und Auszahlungen aus Investitionstätigkeit	-162.562,44	-13.100	-48.800	-46.300	-33.100	-21.800	0	-332.662	

# Zugeordnete Produkte im Teilergebnishaushalt 2025

Teilhaushalt: 05 - THH 05 Stadtbauamt

lfd. Nr.	Ertrags- und Aufwandsarten (gemäß § 4 Absatz 5 GemHVO-Doppik)	Summe aller Produkte	wesentliche Produkte			sonstige Produkte	
			5.1.1.01	5.1.1.03	5.5.4.00	1.1.1.08	5.1.1.02
in EUR							
01	+ Steuern und ähnliche Abgaben	0	0	0	0	0	0
02	+ Zuwendungen, allgemeine Umlagen und sonstige Transfererträge	1.034.600	70.000	277.200	177.800	0	0
03	+ Erträge der sozialen Sicherung	0	0	0	0	0	0
04	+ Öffentlich-rechtliche Leistungsentgelte	1.603.200	0	1.000	6.100	0	2.500
05	+ Privatrechtliche Leistungsentgelte	0	0	0	0	0	0
06	+ Kostenerstattungen und Kostenumlagen	275.000	0	0	0	0	0
07	+ Andere aktivierte Eigenleistungen	0	0	0	0	0	0
08	+ Zinserträge und sonstige Finanzerträge	300	0	300	0	0	0
09	+ Sonstige Erträge	84.200	0	61.400	0	0	0
<b>10</b>	<b>Summe der Erträge (Summe der Nummern 1 bis 9)</b>	<b>2.997.300</b>	<b>70.000</b>	<b>339.900</b>	<b>183.900</b>	<b>0</b>	<b>2.500</b>
11	- Personalaufwendungen	4.940.000	1.631.200	0	916.700	259.400	377.000
12	- Versorgungsaufwendungen	76.500	0	0	0	0	0
13	- Aufwendungen für Sach- und Dienstleistungen	1.317.400	18.200	0	120.900	500	44.400
14	- Abschreibungen	378.500	107.800	0	9.800	0	16.000
15	- Zuwendungen, Umlagen und sonstige Transferaufwendungen	1.312.600	0	812.900	0	0	0
16	- Aufwendungen der sozialen Sicherung	0	0	0	0	0	0
17	- Zinsaufwendungen und sonstige Finanzaufwendungen	3.127.000	0	3.127.000	0	0	0
18	- Sonstige Aufwendungen	1.412.000	475.600	120.500	556.800	2.100	93.300
<b>19</b>	<b>Summe der Aufwendungen (Summe der Nummern 11 bis 18)</b>	<b>12.564.000</b>	<b>2.232.800</b>	<b>4.060.400</b>	<b>1.604.200</b>	<b>262.000</b>	<b>530.700</b>
<b>20</b>	<b>Jahresergebnis des Teilhaushaltes vor Verrechnung der internen Leistungsbeziehungen und vor Veränderung der Rücklagen (Saldo der Nummern 10 und 19)</b>	<b>-9.566.700</b>	<b>-2.162.800</b>	<b>-3.720.500</b>	<b>-1.420.300</b>	<b>-262.000</b>	<b>-528.200</b>
21	+ Erträge aus internen Leistungsbeziehungen	293.300	0	0	0	277.800	15.500
22	- Aufwendungen aus internen Leistungsbeziehungen	327.200	164.300	13.900	54.400	3.700	14.500
<b>23</b>	<b>Jahresergebnis des Teilhaushaltes nach der Verrechnung der internen Leistungsbeziehungen und vor Veränderung der Rücklagen (Nummer 20 zuzüglich Nummer 21 abzüglich Nummer 22)</b>	<b>-9.600.600</b>	<b>-2.327.100</b>	<b>-3.734.400</b>	<b>-1.474.700</b>	<b>12.100</b>	<b>-527.200</b>

# Zugeordnete Produkte im Teilergebnishaushalt 2025

Teilhaushalt: 05 - THH 05 Stadtbauamt

Ifd. Nr.	Ertrags- und Aufwandsarten (gemäß § 4 Absatz 5 GemHVO-Doppik)	Summe aller Produkte	sonstige Produkte				
			5.2.1.00	5.2.2.01	5.2.3.00	5.3.7.02	5.4.7.00
in EUR							
01	+ Steuern und ähnliche Abgaben	0	0	0	0	0	0
02	+ Zuwendungen, allgemeine Umlagen und sonstige Transfererträge	1.034.600	0	0	0	9.900	499.700
03	+ Erträge der sozialen Sicherung	0	0	0	0	0	0
04	+ Öffentlich-rechtliche Leistungsentgelte	1.603.200	1.360.000	0	5.000	0	0
05	+ Privatrechtliche Leistungsentgelte	0	0	0	0	0	0
06	+ Kostenerstattungen und Kostenumlagen	275.000	0	0	0	0	275.000
07	+ Andere aktivierte Eigenleistungen	0	0	0	0	0	0
08	+ Zinserträge und sonstige Finanzerträge	300	0	0	0	0	0
09	+ Sonstige Erträge	84.200	3.000	0	3.000	16.800	0
<b>10</b>	<b>Summe der Erträge (Summe der Nummern 1 bis 9)</b>	<b>2.997.300</b>	<b>1.363.000</b>	<b>0</b>	<b>8.000</b>	<b>26.700</b>	<b>774.700</b>
11	- Personalaufwendungen	4.940.000	1.412.800	25.100	191.600	52.100	38.000
12	- Versorgungsaufwendungen	76.500	76.500	0	0	0	0
13	- Aufwendungen für Sach- und Dienstleistungen	1.317.400	815.800	0	15.300	77.300	0
14	- Abschreibungen	378.500	19.200	0	600	24.900	0
15	- Zuwendungen, Umlagen und sonstige Transferaufwendungen	1.312.600	0	0	0	0	499.700
16	- Aufwendungen der sozialen Sicherung	0	0	0	0	0	0
17	- Zinsaufwendungen und sonstige Finanzaufwendungen	3.127.000	0	0	0	0	0
18	- Sonstige Aufwendungen	1.412.000	97.800	0	40.100	800	25.000
<b>19</b>	<b>Summe der Aufwendungen (Summe der Nummern 11 bis 18)</b>	<b>12.564.000</b>	<b>2.422.100</b>	<b>25.100</b>	<b>247.600</b>	<b>155.100</b>	<b>562.700</b>
<b>20</b>	<b>Jahresergebnis des Teilhaushaltes vor Verrechnung der internen Leistungsbeziehungen und vor Veränderung der Rücklagen (Saldo der Nummern 10 und 19)</b>	<b>-9.566.700</b>	<b>-1.059.100</b>	<b>-25.100</b>	<b>-239.600</b>	<b>-128.400</b>	<b>212.000</b>
21	+ Erträge aus internen Leistungsbeziehungen	293.300	0	0	0	0	0
22	- Aufwendungen aus internen Leistungsbeziehungen	327.200	42.200	0	28.300	2.800	3.100
<b>23</b>	<b>Jahresergebnis des Teilhaushaltes nach der Verrechnung der internen Leistungsbeziehungen und vor Veränderung der Rücklagen (Nummer 20 zuzüglich Nummer 21 abzüglich Nummer 22)</b>	<b>-9.600.600</b>	<b>-1.101.300</b>	<b>-25.100</b>	<b>-267.900</b>	<b>-131.200</b>	<b>208.900</b>

# Zugeordnete Produkte im Teilergebnishaushalt 2025

Teilhaushalt: 05 - THH 05 Stadtbauamt

Ifd. Nr.	Ertrags- und Aufwandsarten (gemäß § 4 Absatz 5 GemHVO-Doppik)	Summe aller Produkte	sonstige Produkte
			5.5.2.00
			in EUR
01	+ Steuern und ähnliche Abgaben	0	0
02	+ Zuwendungen, allgemeine Umlagen und sonstige Transfererträge	1.034.600	0
03	+ Erträge der sozialen Sicherung	0	0
04	+ Öffentlich-rechtliche Leistungsentgelte	1.603.200	228.600
05	+ Privatrechtliche Leistungsentgelte	0	0
06	+ Kostenerstattungen und Kostenumlagen	275.000	0
07	+ Andere aktivierte Eigenleistungen	0	0
08	+ Zinserträge und sonstige Finanzerträge	300	0
09	+ Sonstige Erträge	84.200	0
<b>10</b>	<b>Summe der Erträge (Summe der Nummern 1 bis 9)</b>	<b>2.997.300</b>	<b>228.600</b>
11	- Personalaufwendungen	4.940.000	36.100
12	- Versorgungsaufwendungen	76.500	0
13	- Aufwendungen für Sach- und Dienstleistungen	1.317.400	225.000
14	- Abschreibungen	378.500	200.200
15	- Zuwendungen, Umlagen und sonstige Transferaufwendungen	1.312.600	0
16	- Aufwendungen der sozialen Sicherung	0	0
17	- Zinsaufwendungen und sonstige Finanzaufwendungen	3.127.000	0
18	- Sonstige Aufwendungen	1.412.000	0
<b>19</b>	<b>Summe der Aufwendungen (Summe der Nummern 11 bis 18)</b>	<b>12.564.000</b>	<b>461.300</b>
<b>20</b>	<b>Jahresergebnis des Teilhaushaltes vor Verrechnung der internen Leistungsbeziehungen und vor Veränderung der Rücklagen (Saldo der Nummern 10 und 19)</b>	<b>-9.566.700</b>	<b>-232.700</b>
21	+ Erträge aus internen Leistungsbeziehungen	293.300	0
22	- Aufwendungen aus internen Leistungsbeziehungen	327.200	0
<b>23</b>	<b>Jahresergebnis des Teilhaushaltes nach der Verrechnung der internen Leistungsbeziehungen und vor Veränderung der Rücklagen (Nummer 20 zuzüglich Nummer 21 abzüglich Nummer 22)</b>	<b>-9.600.600</b>	<b>-232.700</b>

# Zugeordnete Produkte im Teilfinanzhaushalt 2025

Teilhaushalt: 05 - THH 05 Stadtbauamt

lfd. Nr.	Ein- und Auszahlungsarten (gemäß § 4 Absatz 6 GemHVO-Doppik)	Summe aller Produkte	wesentliche Produkte			sonstige Produkte	
			5.1.1.01	5.1.1.03	5.5.4.00	1.1.1.08	5.1.1.02
in EUR							
01	+ Steuern und ähnliche Abgaben	0	0	0	0	0	0
02	+ Zuwendungen, allgemeine Umlagen und sonstige Transfereinzahlungen	946.800	0	277.200	169.900	0	0
03	+ Einzahlungen der sozialen Sicherung	0	0	0	0	0	0
04	+ Öffentlich-rechtliche Leistungsentgelte	1.600.100	0	1.000	6.100	0	2.500
05	+ Privatrechtliche Leistungsentgelte	0	0	0	0	0	0
06	+ Kostenerstattungen und Kostenumlagen	275.000	0	0	0	0	0
07	+ Zinseinzahlungen und sonstige Finanzeinzahlungen	300	0	300	0	0	0
08	+ Sonstige laufende Einzahlungen	67.400	0	61.400	0	0	0
<b>09</b>	<b>Summe der laufenden Einzahlungen (Summe der Nummer 1 bis 8)</b>	<b>2.889.600</b>	<b>0</b>	<b>339.900</b>	<b>176.000</b>	<b>0</b>	<b>2.500</b>
10	- Personalauszahlungen	4.903.500	1.631.200	0	916.700	259.400	377.000
11	- Versorgungsauszahlungen	76.500	0	0	0	0	0
12	- Auszahlungen für Sach- und Dienstleistungen	1.317.400	18.200	0	120.900	500	44.400
13	- Zuwendungen, Umlagen und sonstige Transferauszahlungen	1.312.600	0	812.900	0	0	0
14	- Auszahlungen der sozialen Sicherung	0	0	0	0	0	0
15	- Zinsauszahlungen und sonstige Finanzauszahlungen	3.369.900	0	3.369.900	0	0	0
16	- Sonstige laufende Auszahlungen	1.412.000	475.600	120.500	556.800	2.100	93.300
<b>17</b>	<b>Summe der laufenden Auszahlungen (Summe der Nummer 10 bis 16)</b>	<b>12.391.900</b>	<b>2.125.000</b>	<b>4.303.300</b>	<b>1.594.400</b>	<b>262.000</b>	<b>514.700</b>
<b>18</b>	<b>jahresbezogener Saldo der laufenden Ein- und Auszahlungen vor planmäßiger Tilgung (Saldo der Nummern 9 und 17)</b>	<b>-9.502.300</b>	<b>-2.125.000</b>	<b>-3.963.400</b>	<b>-1.418.400</b>	<b>-262.000</b>	<b>-512.200</b>
	18.1 Saldo der internen Ein- und Auszahlungen aus internen Leistungsbeziehungen	-33.900	-164.300	-13.900	-54.400	274.100	1.000
	18.2 jahresbezogener Saldo der laufenden Ein- und Auszahlungen vor planmäßiger Tilgung nach Verrechnung der internen Leistungsbeziehungen (Summe der Nummern 18 und 18.1)	-9.536.200	-2.289.300	-3.977.300	-1.472.800	12.100	-511.200
19	+ Einzahlungen aus Investitionszuwendungen	50.000	0	50.000	0	0	0
20	+ Einzahlungen aus Beiträgen und ähnlichen Entgelten	0	0	0	0	0	0
21	+ Einzahlungen aus Anlagevermögen	1.700.900	0	1.700.900	0	0	0
22	+ Einzahlungen aus sonstigen Ausleihungen und Kreditgewährungen	0	0	0	0	0	0
23	+ Sonstige Investitionseinzahlungen	0	0	0	0	0	0
<b>24</b>	<b>Summe der Einzahlungen aus Investitionstätigkeit (Summe der Nummern 19 bis 23)</b>	<b>1.750.900</b>	<b>0</b>	<b>1.750.900</b>	<b>0</b>	<b>0</b>	<b>0</b>
25	- Auszahlungen für Anlagevermögen	13.575.200	10.500	13.176.400	12.400	0	4.000
26	- Auszahlungen für sonstige Ausleihungen und Kreditgewährungen	0	0	0	0	0	0
27	- Sonstige Investitionsauszahlungen	0	0	0	0	0	0
<b>28</b>	<b>Summe der Auszahlungen aus Investitionstätigkeit (Summe der Nummern 25 bis 27)</b>	<b>13.575.200</b>	<b>10.500</b>	<b>13.176.400</b>	<b>12.400</b>	<b>0</b>	<b>4.000</b>
<b>29</b>	<b>Saldo der Ein- und Auszahlungen aus Investitionstätigkeit (Saldo der Nummern 24 und 28)</b>	<b>-11.824.300</b>	<b>-10.500</b>	<b>-11.425.500</b>	<b>-12.400</b>	<b>0</b>	<b>-4.000</b>
<b>30</b>	<b>Finanzmittelüberschuss/Finanzmittelfehlbetrag des Teilhaushaltes (Summe der Nummern 18.2 und 29)</b>	<b>-21.360.500</b>	<b>-2.299.800</b>	<b>-15.402.800</b>	<b>-1.485.200</b>	<b>12.100</b>	<b>-515.200</b>

# Zugeordnete Produkte im Teilfinanzhaushalt 2025

Teilhaushalt: 05 - THH 05 Stadtbauamt

lfd. Nr.	Ein- und Auszahlungsarten (gemäß § 4 Absatz 6 GemHVO-Doppik)	Summe aller Produkte	sonstige Produkte				
			5.2.1.00	5.2.2.01	5.2.3.00	5.3.7.02	5.4.7.00
in EUR							
01	+ Steuern und ähnliche Abgaben	0	0	0	0	0	0
02	+ Zuwendungen, allgemeine Umlagen und sonstige Transfereinzahlungen	946.800	0	0	0	0	499.700
03	+ Einzahlungen der sozialen Sicherung	0	0	0	0	0	0
04	+ Öffentlich-rechtliche Leistungsentgelte	1.600.100	1.360.000	0	5.000	0	0
05	+ Privatrechtliche Leistungsentgelte	0	0	0	0	0	0
06	+ Kostenerstattungen und Kostenumlagen	275.000	0	0	0	0	275.000
07	+ Zinseinzahlungen und sonstige Finanzeinzahlungen	300	0	0	0	0	0
08	+ Sonstige laufende Einzahlungen	67.400	3.000	0	3.000	0	0
<b>09</b>	<b>Summe der laufenden Einzahlungen (Summe der Nummer 1 bis 8)</b>	<b>2.889.600</b>	<b>1.363.000</b>	<b>0</b>	<b>8.000</b>	<b>0</b>	<b>774.700</b>
10	- Personalauszahlungen	4.903.500	1.376.300	25.100	191.600	52.100	38.000
11	- Versorgungsauszahlungen	76.500	76.500	0	0	0	0
12	- Auszahlungen für Sach- und Dienstleistungen	1.317.400	815.800	0	15.300	77.300	0
13	- Zuwendungen, Umlagen und sonstige Transferauszahlungen	1.312.600	0	0	0	0	499.700
14	- Auszahlungen der sozialen Sicherung	0	0	0	0	0	0
15	- Zinsauszahlungen und sonstige Finanzauszahlungen	3.369.900	0	0	0	0	0
16	- Sonstige laufende Auszahlungen	1.412.000	97.800	0	40.100	800	25.000
<b>17</b>	<b>Summe der laufenden Auszahlungen (Summe der Nummer 10 bis 16)</b>	<b>12.391.900</b>	<b>2.366.400</b>	<b>25.100</b>	<b>247.000</b>	<b>130.200</b>	<b>562.700</b>
<b>18</b>	<b>jahresbezogener Saldo der laufenden Ein- und Auszahlungen vor planmäßiger Tilgung (Saldo der Nummern 9 und 17)</b>	<b>-9.502.300</b>	<b>-1.003.400</b>	<b>-25.100</b>	<b>-239.000</b>	<b>-130.200</b>	<b>212.000</b>
	18.1 Saldo der internen Ein- und Auszahlungen aus internen Leistungsbeziehungen	-33.900	-42.200	0	-28.300	-2.800	-3.100
	18.2 jahresbezogener Saldo der laufenden Ein- und Auszahlungen vor planmäßiger Tilgung nach Verrechnung der internen Leistungsbeziehungen (Summe der Nummern 18 und 18.1)	-9.536.200	-1.045.600	-25.100	-267.300	-133.000	208.900
19	+ Einzahlungen aus Investitionszuwendungen	50.000	0	0	0	0	0
20	+ Einzahlungen aus Beiträgen und ähnlichen Entgelten	0	0	0	0	0	0
21	+ Einzahlungen aus Anlagevermögen	1.700.900	0	0	0	0	0
22	+ Einzahlungen aus sonstigen Ausleihungen und Kreditgewährungen	0	0	0	0	0	0
23	+ Sonstige Investitionseinzahlungen	0	0	0	0	0	0
<b>24</b>	<b>Summe der Einzahlungen aus Investitionstätigkeit (Summe der Nummern 19 bis 23)</b>	<b>1.750.900</b>	<b>0</b>	<b>0</b>	<b>0</b>	<b>0</b>	<b>0</b>
25	- Auszahlungen für Anlagevermögen	13.575.200	71.400	0	500	0	0
26	- Auszahlungen für sonstige Ausleihungen und Kreditgewährungen	0	0	0	0	0	0
27	- Sonstige Investitionsauszahlungen	0	0	0	0	0	0
<b>28</b>	<b>Summe der Auszahlungen aus Investitionstätigkeit (Summe der Nummern 25 bis 27)</b>	<b>13.575.200</b>	<b>71.400</b>	<b>0</b>	<b>500</b>	<b>0</b>	<b>0</b>
<b>29</b>	<b>Saldo der Ein- und Auszahlungen aus Investitionstätigkeit (Saldo der Nummern 24 und 28)</b>	<b>-11.824.300</b>	<b>-71.400</b>	<b>0</b>	<b>-500</b>	<b>0</b>	<b>0</b>
<b>30</b>	<b>Finanzmittelüberschuss/Finanzmittelfehlbetrag des Teilhaushaltes (Summe der Nummern 18.2 und 29)</b>	<b>-21.360.500</b>	<b>-1.117.000</b>	<b>-25.100</b>	<b>-267.800</b>	<b>-133.000</b>	<b>208.900</b>



# Zugeordnete Produkte im Teilfinanzhaushalt 2025

Teilhaushalt: 05 - THH 05 Stadtbauamt

lfd. Nr.	Ein- und Auszahlungsarten (gemäß § 4 Absatz 6 GemHVO-Doppik)	Summe aller Produkte	sonstige Produkte
			5.5.2.00
			in EUR
01	+ Steuern und ähnliche Abgaben	0	0
02	+ Zuwendungen, allgemeine Umlagen und sonstige Transfereinzahlungen	946.800	0
03	+ Einzahlungen der sozialen Sicherung	0	0
04	+ Öffentlich-rechtliche Leistungsentgelte	1.600.100	225.500
05	+ Privatrechtliche Leistungsentgelte	0	0
06	+ Kostenerstattungen und Kostenumlagen	275.000	0
07	+ Zinseinzahlungen und sonstige Finanzeinzahlungen	300	0
08	+ Sonstige laufende Einzahlungen	67.400	0
<b>09</b>	<b>Summe der laufenden Einzahlungen (Summe der Nummer 1 bis 8)</b>	<b>2.889.600</b>	<b>225.500</b>
10	- Personalauszahlungen	4.903.500	36.100
11	- Versorgungsauszahlungen	76.500	0
12	- Auszahlungen für Sach- und Dienstleistungen	1.317.400	225.000
13	- Zuwendungen, Umlagen und sonstige Transferauszahlungen	1.312.600	0
14	- Auszahlungen der sozialen Sicherung	0	0
15	- Zinsauszahlungen und sonstige Finanzauszahlungen	3.369.900	0
16	- Sonstige laufende Auszahlungen	1.412.000	0
<b>17</b>	<b>Summe der laufenden Auszahlungen (Summe der Nummer 10 bis 16)</b>	<b>12.391.900</b>	<b>261.100</b>
<b>18</b>	<b>jahresbezogener Saldo der laufenden Ein- und Auszahlungen vor planmäßiger Tilgung (Saldo der Nummern 9 und 17)</b>	<b>-9.502.300</b>	<b>-35.600</b>
	18.1 Saldo der internen Ein- und Auszahlungen aus internen Leistungsbeziehungen	-33.900	0
	18.2 jahresbezogener Saldo der laufenden Ein- und Auszahlungen vor planmäßiger Tilgung nach Verrechnung der internen Leistungsbeziehungen (Summe der Nummern 18 und 18.1)	-9.536.200	-35.600
19	+ Einzahlungen aus Investitionszuwendungen	50.000	0
20	+ Einzahlungen aus Beiträgen und ähnlichen Entgelten	0	0
21	+ Einzahlungen aus Anlagevermögen	1.700.900	0
22	+ Einzahlungen aus sonstigen Ausleihungen und Kreditgewährungen	0	0
23	+ Sonstige Investitionseinzahlungen	0	0
<b>24</b>	<b>Summe der Einzahlungen aus Investitionstätigkeit (Summe der Nummern 19 bis 23)</b>	<b>1.750.900</b>	<b>0</b>
25	- Auszahlungen für Anlagevermögen	13.575.200	300.000
26	- Auszahlungen für sonstige Ausleihungen und Kreditgewährungen	0	0
27	- Sonstige Investitionsauszahlungen	0	0
<b>28</b>	<b>Summe der Auszahlungen aus Investitionstätigkeit (Summe der Nummern 25 bis 27)</b>	<b>13.575.200</b>	<b>300.000</b>
<b>29</b>	<b>Saldo der Ein- und Auszahlungen aus Investitionstätigkeit (Saldo der Nummern 24 und 28)</b>	<b>-11.824.300</b>	<b>-300.000</b>
<b>30</b>	<b>Finanzmittelüberschuss/Finanzmittelfehlbetrag des Teilhaushaltes (Summe der Nummern 18.2 und 29)</b>	<b>-21.360.500</b>	<b>-335.600</b>

# Zugeordnete Produkte im Teilergebnishaushalt 2026

Teilhaushalt: 05 - THH 05 Stadtbauamt

lfd. Nr.	Ertrags- und Aufwandsarten (gemäß § 4 Absatz 5 GemHVO-Doppik)	Summe aller Produkte	wesentliche Produkte			sonstige Produkte	
			5.1.1.01	5.1.1.03	5.5.4.00	1.1.1.08	5.1.1.02
in EUR							
01	+ Steuern und ähnliche Abgaben	0	0	0	0	0	0
02	+ Zuwendungen, allgemeine Umlagen und sonstige Transfererträge	1.158.200	68.700	450.600	129.300	0	0
03	+ Erträge der sozialen Sicherung	0	0	0	0	0	0
04	+ Öffentlich-rechtliche Leistungsentgelte	1.522.700	0	1.000	6.100	0	2.000
05	+ Privatrechtliche Leistungsentgelte	0	0	0	0	0	0
06	+ Kostenerstattungen und Kostenumlagen	29.000	0	0	0	0	29.000
07	+ Andere aktivierte Eigenleistungen	0	0	0	0	0	0
08	+ Zinserträge und sonstige Finanzerträge	0	0	0	0	0	0
09	+ Sonstige Erträge	22.800	0	0	0	0	0
<b>10</b>	<b>Summe der Erträge (Summe der Nummern 1 bis 9)</b>	<b>2.732.700</b>	<b>68.700</b>	<b>451.600</b>	<b>135.400</b>	<b>0</b>	<b>31.000</b>
11	- Personalaufwendungen	5.041.700	1.663.800	0	935.100	264.600	384.700
12	- Versorgungsaufwendungen	78.000	0	0	0	0	0
13	- Aufwendungen für Sach- und Dienstleistungen	1.254.600	18.100	0	116.400	500	69.400
14	- Abschreibungen	362.900	100.600	0	8.000	0	14.100
15	- Zuwendungen, Umlagen und sonstige Transferaufwendungen	716.900	0	217.200	0	0	0
16	- Aufwendungen der sozialen Sicherung	0	0	0	0	0	0
17	- Zinsaufwendungen und sonstige Finanzaufwendungen	802.000	0	802.000	0	0	0
18	- Sonstige Aufwendungen	1.460.300	736.600	21.800	339.800	2.100	73.100
<b>19</b>	<b>Summe der Aufwendungen (Summe der Nummern 11 bis 18)</b>	<b>9.716.400</b>	<b>2.519.100</b>	<b>1.041.000</b>	<b>1.399.300</b>	<b>267.200</b>	<b>541.300</b>
<b>20</b>	<b>Jahresergebnis des Teilhaushaltes vor Verrechnung der internen Leistungsbeziehungen und vor Veränderung der Rücklagen (Saldo der Nummern 10 und 19)</b>	<b>-6.983.700</b>	<b>-2.450.400</b>	<b>-589.400</b>	<b>-1.263.900</b>	<b>-267.200</b>	<b>-510.300</b>
21	+ Erträge aus internen Leistungsbeziehungen	317.600	0	0	0	302.300	15.300
22	- Aufwendungen aus internen Leistungsbeziehungen	357.400	179.400	15.100	59.600	3.700	16.000
<b>23</b>	<b>Jahresergebnis des Teilhaushaltes nach der Verrechnung der internen Leistungsbeziehungen und vor Veränderung der Rücklagen (Nummer 20 zuzüglich Nummer 21 abzüglich Nummer 22)</b>	<b>-7.023.500</b>	<b>-2.629.800</b>	<b>-604.500</b>	<b>-1.323.500</b>	<b>31.400</b>	<b>-511.000</b>

# Zugeordnete Produkte im Teilergebnishaushalt 2026

Teilhaushalt: 05 - THH 05 Stadtbauamt

Ifd. Nr.	Ertrags- und Aufwandsarten (gemäß § 4 Absatz 5 GemHVO-Doppik)	Summe aller Produkte	sonstige Produkte				
			5.2.1.00	5.2.2.01	5.2.3.00	5.3.7.02	5.4.7.00
in EUR							
01	+ Steuern und ähnliche Abgaben	0	0	0	0	0	0
02	+ Zuwendungen, allgemeine Umlagen und sonstige Transfererträge	1.158.200	0	0	0	9.900	499.700
03	+ Erträge der sozialen Sicherung	0	0	0	0	0	0
04	+ Öffentlich-rechtliche Leistungsentgelte	1.522.700	1.280.000	0	5.000	0	0
05	+ Privatrechtliche Leistungsentgelte	0	0	0	0	0	0
06	+ Kostenerstattungen und Kostenumlagen	29.000	0	0	0	0	0
07	+ Andere aktivierte Eigenleistungen	0	0	0	0	0	0
08	+ Zinserträge und sonstige Finanzerträge	0	0	0	0	0	0
09	+ Sonstige Erträge	22.800	3.000	0	3.000	16.800	0
<b>10</b>	<b>Summe der Erträge (Summe der Nummern 1 bis 9)</b>	<b>2.732.700</b>	<b>1.283.000</b>	<b>0</b>	<b>8.000</b>	<b>26.700</b>	<b>499.700</b>
11	- Personalaufwendungen	5.041.700	1.440.900	25.600	195.400	53.100	41.700
12	- Versorgungsaufwendungen	78.000	78.000	0	0	0	0
13	- Aufwendungen für Sach- und Dienstleistungen	1.254.600	737.600	0	10.300	77.300	0
14	- Abschreibungen	362.900	13.500	0	100	24.900	0
15	- Zuwendungen, Umlagen und sonstige Transferaufwendungen	716.900	0	0	0	0	499.700
16	- Aufwendungen der sozialen Sicherung	0	0	0	0	0	0
17	- Zinsaufwendungen und sonstige Finanzaufwendungen	802.000	0	0	0	0	0
18	- Sonstige Aufwendungen	1.460.300	108.000	0	33.100	800	145.000
<b>19</b>	<b>Summe der Aufwendungen (Summe der Nummern 11 bis 18)</b>	<b>9.716.400</b>	<b>2.378.000</b>	<b>25.600</b>	<b>238.900</b>	<b>156.100</b>	<b>686.400</b>
<b>20</b>	<b>Jahresergebnis des Teilhaushaltes vor Verrechnung der internen Leistungsbeziehungen und vor Veränderung der Rücklagen (Saldo der Nummern 10 und 19)</b>	<b>-6.983.700</b>	<b>-1.095.000</b>	<b>-25.600</b>	<b>-230.900</b>	<b>-129.400</b>	<b>-186.700</b>
21	+ Erträge aus internen Leistungsbeziehungen	317.600	0	0	0	0	0
22	- Aufwendungen aus internen Leistungsbeziehungen	357.400	46.600	0	30.700	3.000	3.300
<b>23</b>	<b>Jahresergebnis des Teilhaushaltes nach der Verrechnung der internen Leistungsbeziehungen und vor Veränderung der Rücklagen (Nummer 20 zuzüglich Nummer 21 abzüglich Nummer 22)</b>	<b>-7.023.500</b>	<b>-1.141.600</b>	<b>-25.600</b>	<b>-261.600</b>	<b>-132.400</b>	<b>-190.000</b>

# Zugeordnete Produkte im Teilergebnishaushalt 2026

Teilhaushalt: 05 - THH 05 Stadtbauamt

Ifd. Nr.	Ertrags- und Aufwandsarten (gemäß § 4 Absatz 5 GemHVO-Doppik)	Summe aller Produkte	sonstige Produkte
			5.5.2.00
			in EUR
01	+ Steuern und ähnliche Abgaben	0	0
02	+ Zuwendungen, allgemeine Umlagen und sonstige Transfererträge	1.158.200	0
03	+ Erträge der sozialen Sicherung	0	0
04	+ Öffentlich-rechtliche Leistungsentgelte	1.522.700	228.600
05	+ Privatrechtliche Leistungsentgelte	0	0
06	+ Kostenerstattungen und Kostenumlagen	29.000	0
07	+ Andere aktivierte Eigenleistungen	0	0
08	+ Zinserträge und sonstige Finanzerträge	0	0
09	+ Sonstige Erträge	22.800	0
<b>10</b>	<b>Summe der Erträge (Summe der Nummern 1 bis 9)</b>	<b>2.732.700</b>	<b>228.600</b>
11	- Personalaufwendungen	5.041.700	36.800
12	- Versorgungsaufwendungen	78.000	0
13	- Aufwendungen für Sach- und Dienstleistungen	1.254.600	225.000
14	- Abschreibungen	362.900	201.700
15	- Zuwendungen, Umlagen und sonstige Transferaufwendungen	716.900	0
16	- Aufwendungen der sozialen Sicherung	0	0
17	- Zinsaufwendungen und sonstige Finanzaufwendungen	802.000	0
18	- Sonstige Aufwendungen	1.460.300	0
<b>19</b>	<b>Summe der Aufwendungen (Summe der Nummern 11 bis 18)</b>	<b>9.716.400</b>	<b>463.500</b>
<b>20</b>	<b>Jahresergebnis des Teilhaushaltes vor Verrechnung der internen Leistungsbeziehungen und vor Veränderung der Rücklagen (Saldo der Nummern 10 und 19)</b>	<b>-6.983.700</b>	<b>-234.900</b>
21	+ Erträge aus internen Leistungsbeziehungen	317.600	0
22	- Aufwendungen aus internen Leistungsbeziehungen	357.400	0
<b>23</b>	<b>Jahresergebnis des Teilhaushaltes nach der Verrechnung der internen Leistungsbeziehungen und vor Veränderung der Rücklagen (Nummer 20 zuzüglich Nummer 21 abzüglich Nummer 22)</b>	<b>-7.023.500</b>	<b>-234.900</b>

# Zugeordnete Produkte im Teilfinanzhaushalt 2026

Teilhaushalt: 05 - THH 05 Stadtbauamt

lfd. Nr.	Ein- und Auszahlungsarten (gemäß § 4 Absatz 6 GemHVO-Doppik)	Summe aller Produkte	wesentliche Produkte			sonstige Produkte	
			5.1.1.01	5.1.1.03	5.5.4.00	1.1.1.08	5.1.1.02
in EUR							
01	+ Steuern und ähnliche Abgaben	0	0	0	0	0	0
02	+ Zuwendungen, allgemeine Umlagen und sonstige Transfereinzahlungen	1.071.700	0	450.600	121.400	0	0
03	+ Einzahlungen der sozialen Sicherung	0	0	0	0	0	0
04	+ Öffentlich-rechtliche Leistungsentgelte	1.519.600	0	1.000	6.100	0	2.000
05	+ Privatrechtliche Leistungsentgelte	0	0	0	0	0	0
06	+ Kostenerstattungen und Kostenumlagen	29.000	0	0	0	0	29.000
07	+ Zinseinzahlungen und sonstige Finanzeinzahlungen	0	0	0	0	0	0
08	+ Sonstige laufende Einzahlungen	6.000	0	0	0	0	0
<b>09</b>	<b>Summe der laufenden Einzahlungen (Summe der Nummer 1 bis 8)</b>	<b>2.626.300</b>	<b>0</b>	<b>451.600</b>	<b>127.500</b>	<b>0</b>	<b>31.000</b>
10	- Personalauszahlungen	5.004.500	1.663.800	0	935.100	264.600	384.700
11	- Versorgungsauszahlungen	78.000	0	0	0	0	0
12	- Auszahlungen für Sach- und Dienstleistungen	1.254.600	18.100	0	116.400	500	69.400
13	- Zuwendungen, Umlagen und sonstige Transferauszahlungen	716.900	0	217.200	0	0	0
14	- Auszahlungen der sozialen Sicherung	0	0	0	0	0	0
15	- Zinsauszahlungen und sonstige Finanzauszahlungen	802.000	0	802.000	0	0	0
16	- Sonstige laufende Auszahlungen	1.460.300	736.600	21.800	339.800	2.100	73.100
<b>17</b>	<b>Summe der laufenden Auszahlungen (Summe der Nummer 10 bis 16)</b>	<b>9.316.300</b>	<b>2.418.500</b>	<b>1.041.000</b>	<b>1.391.300</b>	<b>267.200</b>	<b>527.200</b>
<b>18</b>	<b>jahresbezogener Saldo der laufenden Ein- und Auszahlungen vor planmäßiger Tilgung (Saldo der Nummern 9 und 17)</b>	<b>-6.690.000</b>	<b>-2.418.500</b>	<b>-589.400</b>	<b>-1.263.800</b>	<b>-267.200</b>	<b>-496.200</b>
	18.1 Saldo der internen Ein- und Auszahlungen aus internen Leistungsbeziehungen	-39.800	-179.400	-15.100	-59.600	298.600	-700
	18.2 jahresbezogener Saldo der laufenden Ein- und Auszahlungen vor planmäßiger Tilgung nach Verrechnung der internen Leistungsbeziehungen (Summe der Nummern 18 und 18.1)	-6.729.800	-2.597.900	-604.500	-1.323.400	31.400	-496.900
19	+ Einzahlungen aus Investitionszuwendungen	0	0	0	0	0	0
20	+ Einzahlungen aus Beiträgen und ähnlichen Entgelten	0	0	0	0	0	0
21	+ Einzahlungen aus Anlagevermögen	17.100	0	17.100	0	0	0
22	+ Einzahlungen aus sonstigen Ausleihungen und Kreditgewährungen	0	0	0	0	0	0
23	+ Sonstige Investitionseinzahlungen	0	0	0	0	0	0
<b>24</b>	<b>Summe der Einzahlungen aus Investitionstätigkeit (Summe der Nummern 19 bis 23)</b>	<b>17.100</b>	<b>0</b>	<b>17.100</b>	<b>0</b>	<b>0</b>	<b>0</b>
25	- Auszahlungen für Anlagevermögen	13.933.300	1.400	13.307.000	0	0	30.000
26	- Auszahlungen für sonstige Ausleihungen und Kreditgewährungen	0	0	0	0	0	0
27	- Sonstige Investitionsauszahlungen	0	0	0	0	0	0
<b>28</b>	<b>Summe der Auszahlungen aus Investitionstätigkeit (Summe der Nummern 25 bis 27)</b>	<b>13.933.300</b>	<b>1.400</b>	<b>13.307.000</b>	<b>0</b>	<b>0</b>	<b>30.000</b>
<b>29</b>	<b>Saldo der Ein- und Auszahlungen aus Investitionstätigkeit (Saldo der Nummern 24 und 28)</b>	<b>-13.916.200</b>	<b>-1.400</b>	<b>-13.289.900</b>	<b>0</b>	<b>0</b>	<b>-30.000</b>
<b>30</b>	<b>Finanzmittelüberschuss/Finanzmittelfehlbetrag des Teilhaushaltes (Summe der Nummern 18.2 und 29)</b>	<b>-20.646.000</b>	<b>-2.599.300</b>	<b>-13.894.400</b>	<b>-1.323.400</b>	<b>31.400</b>	<b>-526.900</b>

# Zugeordnete Produkte im Teilfinanzhaushalt 2026

Teilhaushalt: 05 - THH 05 Stadtbauamt

lfd. Nr.	Ein- und Auszahlungsarten (gemäß § 4 Absatz 6 GemHVO-Doppik)	Summe aller Produkte	sonstige Produkte				
			5.2.1.00	5.2.2.01	5.2.3.00	5.3.7.02	5.4.7.00
in EUR							
01	+ Steuern und ähnliche Abgaben	0	0	0	0	0	0
02	+ Zuwendungen, allgemeine Umlagen und sonstige Transfereinzahlungen	1.071.700	0	0	0	0	499.700
03	+ Einzahlungen der sozialen Sicherung	0	0	0	0	0	0
04	+ Öffentlich-rechtliche Leistungsentgelte	1.519.600	1.280.000	0	5.000	0	0
05	+ Privatrechtliche Leistungsentgelte	0	0	0	0	0	0
06	+ Kostenerstattungen und Kostenumlagen	29.000	0	0	0	0	0
07	+ Zinseinzahlungen und sonstige Finanzeinzahlungen	0	0	0	0	0	0
08	+ Sonstige laufende Einzahlungen	6.000	3.000	0	3.000	0	0
<b>09</b>	<b>Summe der laufenden Einzahlungen (Summe der Nummer 1 bis 8)</b>	<b>2.626.300</b>	<b>1.283.000</b>	<b>0</b>	<b>8.000</b>	<b>0</b>	<b>499.700</b>
10	- Personalauszahlungen	5.004.500	1.403.700	25.600	195.400	53.100	41.700
11	- Versorgungsauszahlungen	78.000	78.000	0	0	0	0
12	- Auszahlungen für Sach- und Dienstleistungen	1.254.600	737.600	0	10.300	77.300	0
13	- Zuwendungen, Umlagen und sonstige Transferauszahlungen	716.900	0	0	0	0	499.700
14	- Auszahlungen der sozialen Sicherung	0	0	0	0	0	0
15	- Zinsauszahlungen und sonstige Finanzauszahlungen	802.000	0	0	0	0	0
16	- Sonstige laufende Auszahlungen	1.460.300	108.000	0	33.100	800	145.000
<b>17</b>	<b>Summe der laufenden Auszahlungen (Summe der Nummer 10 bis 16)</b>	<b>9.316.300</b>	<b>2.327.300</b>	<b>25.600</b>	<b>238.800</b>	<b>131.200</b>	<b>686.400</b>
<b>18</b>	<b>jahresbezogener Saldo der laufenden Ein- und Auszahlungen vor planmäßiger Tilgung (Saldo der Nummern 9 und 17)</b>	<b>-6.690.000</b>	<b>-1.044.300</b>	<b>-25.600</b>	<b>-230.800</b>	<b>-131.200</b>	<b>-186.700</b>
	18.1 Saldo der internen Ein- und Auszahlungen aus internen Leistungsbeziehungen	-39.800	-46.600	0	-30.700	-3.000	-3.300
	18.2 jahresbezogener Saldo der laufenden Ein- und Auszahlungen vor planmäßiger Tilgung nach Verrechnung der internen Leistungsbeziehungen (Summe der Nummern 18 und 18.1)	-6.729.800	-1.090.900	-25.600	-261.500	-134.200	-190.000
19	+ Einzahlungen aus Investitionszuwendungen	0	0	0	0	0	0
20	+ Einzahlungen aus Beiträgen und ähnlichen Entgelten	0	0	0	0	0	0
21	+ Einzahlungen aus Anlagevermögen	17.100	0	0	0	0	0
22	+ Einzahlungen aus sonstigen Ausleihungen und Kreditgewährungen	0	0	0	0	0	0
23	+ Sonstige Investitionseinzahlungen	0	0	0	0	0	0
<b>24</b>	<b>Summe der Einzahlungen aus Investitionstätigkeit (Summe der Nummern 19 bis 23)</b>	<b>17.100</b>	<b>0</b>	<b>0</b>	<b>0</b>	<b>0</b>	<b>0</b>
25	- Auszahlungen für Anlagevermögen	13.933.300	94.900	0	0	0	0
26	- Auszahlungen für sonstige Ausleihungen und Kreditgewährungen	0	0	0	0	0	0
27	- Sonstige Investitionsauszahlungen	0	0	0	0	0	0
<b>28</b>	<b>Summe der Auszahlungen aus Investitionstätigkeit (Summe der Nummern 25 bis 27)</b>	<b>13.933.300</b>	<b>94.900</b>	<b>0</b>	<b>0</b>	<b>0</b>	<b>0</b>
<b>29</b>	<b>Saldo der Ein- und Auszahlungen aus Investitionstätigkeit (Saldo der Nummern 24 und 28)</b>	<b>-13.916.200</b>	<b>-94.900</b>	<b>0</b>	<b>0</b>	<b>0</b>	<b>0</b>
<b>30</b>	<b>Finanzmittelüberschuss/Finanzmittelfehlbetrag des Teilhaushaltes (Summe der Nummern 18.2 und 29)</b>	<b>-20.646.000</b>	<b>-1.185.800</b>	<b>-25.600</b>	<b>-261.500</b>	<b>-134.200</b>	<b>-190.000</b>

# Zugeordnete Produkte im Teilfinanzhaushalt 2026

Teilhaushalt: 05 - THH 05 Stadtbauamt

lfd. Nr.	Ein- und Auszahlungsarten (gemäß § 4 Absatz 6 GemHVO-Doppik)	Summe aller Produkte	sonstige Produkte
			5.5.2.00
			in EUR
01	+ Steuern und ähnliche Abgaben	0	0
02	+ Zuwendungen, allgemeine Umlagen und sonstige Transfereinzahlungen	1.071.700	0
03	+ Einzahlungen der sozialen Sicherung	0	0
04	+ Öffentlich-rechtliche Leistungsentgelte	1.519.600	225.500
05	+ Privatrechtliche Leistungsentgelte	0	0
06	+ Kostenerstattungen und Kostenumlagen	29.000	0
07	+ Zinseinzahlungen und sonstige Finanzeinzahlungen	0	0
08	+ Sonstige laufende Einzahlungen	6.000	0
<b>09</b>	<b>Summe der laufenden Einzahlungen (Summe der Nummer 1 bis 8)</b>	<b>2.626.300</b>	<b>225.500</b>
10	- Personalauszahlungen	5.004.500	36.800
11	- Versorgungsauszahlungen	78.000	0
12	- Auszahlungen für Sach- und Dienstleistungen	1.254.600	225.000
13	- Zuwendungen, Umlagen und sonstige Transferauszahlungen	716.900	0
14	- Auszahlungen der sozialen Sicherung	0	0
15	- Zinsauszahlungen und sonstige Finanzauszahlungen	802.000	0
16	- Sonstige laufende Auszahlungen	1.460.300	0
<b>17</b>	<b>Summe der laufenden Auszahlungen (Summe der Nummer 10 bis 16)</b>	<b>9.316.300</b>	<b>261.800</b>
<b>18</b>	<b>jahresbezogener Saldo der laufenden Ein- und Auszahlungen vor planmäßiger Tilgung (Saldo der Nummern 9 und 17)</b>	<b>-6.690.000</b>	<b>-36.300</b>
	18.1 Saldo der internen Ein- und Auszahlungen aus internen Leistungsbeziehungen	-39.800	0
	18.2 jahresbezogener Saldo der laufenden Ein- und Auszahlungen vor planmäßiger Tilgung nach Verrechnung der internen Leistungsbeziehungen (Summe der Nummern 18 und 18.1)	-6.729.800	-36.300
19	+ Einzahlungen aus Investitionszuwendungen	0	0
20	+ Einzahlungen aus Beiträgen und ähnlichen Entgelten	0	0
21	+ Einzahlungen aus Anlagevermögen	17.100	0
22	+ Einzahlungen aus sonstigen Ausleihungen und Kreditgewährungen	0	0
23	+ Sonstige Investitionseinzahlungen	0	0
<b>24</b>	<b>Summe der Einzahlungen aus Investitionstätigkeit (Summe der Nummern 19 bis 23)</b>	<b>17.100</b>	<b>0</b>
25	- Auszahlungen für Anlagevermögen	13.933.300	500.000
26	- Auszahlungen für sonstige Ausleihungen und Kreditgewährungen	0	0
27	- Sonstige Investitionsauszahlungen	0	0
<b>28</b>	<b>Summe der Auszahlungen aus Investitionstätigkeit (Summe der Nummern 25 bis 27)</b>	<b>13.933.300</b>	<b>500.000</b>
<b>29</b>	<b>Saldo der Ein- und Auszahlungen aus Investitionstätigkeit (Saldo der Nummern 24 und 28)</b>	<b>-13.916.200</b>	<b>-500.000</b>
<b>30</b>	<b>Finanzmittelüberschuss/Finanzmittelfehlbetrag des Teilhaushaltes (Summe der Nummern 18.2 und 29)</b>	<b>-20.646.000</b>	<b>-536.300</b>

# Produkt

# 5.1.1.01

<b>Hauptproduktbereich</b>	<b>5</b>	Gestaltung Umwelt
<b>Produktbereich</b>	<b>5.1</b>	Räumliche Planung und Entwicklung
<b>Produktgruppe</b>	<b>5.1.1</b>	Räumliche Planungs- und Entwicklungsmaßnahmen
<b>Produkt</b>	<b>5.1.1.01</b>	Stadtplanung, Stadtentwicklung, Bauleitplanung

## verantwortlich

Herr Erik Wilde  
60 - Stadtbauamt

## Beschreibung

- Erfassung, Berücksichtigung, Aufbereitung und Planung aller Aspekte des Lebens (harte und weiche Standortfaktoren) als Voraussetzung für eine lebenswerte und interessante Stadt als Wohn- und Produktionsstandort
- Raumordnung und Grundlagenplanung (Landes- und Regionalplanung, Integriertes Stadtentwicklungskonzept, Verkehrsentwicklungsplanung u. ä. Planwerke sowie Konzepte)
- Planungen zur Entwicklung räumlicher oder sektoraler Bereiche (Rahmenpläne, Stadtteilentwicklungskonzepte, Integrierte Handlungskonzepte (Sozialer Zusammenhalt), städtebauliche Studien, Strategien zur Klimafolgenanpassung, Klimaleitfäden usw.)
- Fachplanungen und Satzungen (Landschaftspläne, Denkmalbereiche, Gestaltungssatzungen, Erhaltungssatzungen, Vorkaufsrechtssatzungen, Zentrale Versorgungsbereiche und Fachpläne Einzelhandel etc.)
- Vorbereitende und verbindliche Bauleitplanung: Flächennutzungsplan, Bebauungsplanungen (auch vorhabenbezogen), Ergänzungssatzungen, Klarstellungssatzungen, Lärmschutzgutachten, Umweltfachplanungen usw.
- Maßnahmenplanungen (Erschließungsmaßnahmen, Masterpläne, Gutachterverfahren und Wettbewerbe)
- Beratung und Betreuung (Gemeindliches Einvernehmen, Beratung (Bauvoranfragen), Steuer- und Grundlagenbescheide, Beratung zu Vorschriften, Abwägung privater und öffentlicher Interessen, Öffentlichkeitsarbeit)

## Auftragsgrundlage

BauGB, ROG, LPG, LBauO, BauNVO, KV M-V, BNatSchG, UVPG, Hauptsatzung, InvZuG, FernStrG, StVO, Satzungen

Art der Aufgabe:           pflichtig

Produktart:               Extern/Intern

## Leistung

5.1.1.01.01      Stadtplanung, Stadtentwicklung, Bauleitplanung

Finanzen in EUR	Ist 2023	Plan 2024	Plan 2025	Veränderung gegenüber 2024	Plan 2026	Veränderung gegenüber 2025
Einzahlungen	3.699,21	0	0	0	0	0
Auszahlungen	1.514.264,25	2.034.800	2.299.800	265.000	2.599.300	299.500
<b>Liquiditätssaldo</b>	<b>-1.510.565,04</b>	<b>-2.034.800</b>	<b>-2.299.800</b>	<b>-265.000</b>	<b>-2.599.300</b>	<b>-299.500</b>
Erträge	70.012,26	290.000	70.000	-220.000	68.700	-1.300
Aufwendungen	1.601.712,66	2.323.200	2.397.100	73.900	2.698.500	301.400
<b>Ergebnis</b>	<b>-1.531.700,40</b>	<b>-2.033.200</b>	<b>-2.327.100</b>	<b>-293.900</b>	<b>-2.629.800</b>	<b>-302.700</b>

## Zielgruppe

Eigentümer\*innen, Bürger\*innen, Vereine und Verbände, Touristen/Gäste, Ausländer\*innen (gesondert, weil unter dem Bürgerbegriff nicht erfasst), private Unternehmen, kommunale Unternehmen, eigene Kommune, andere Kommunen



# Produkt

# 5.1.1.03

<b>Hauptproduktbereich</b>	<b>5</b>	Gestaltung Umwelt
<b>Produktbereich</b>	<b>5.1</b>	Räumliche Planung und Entwicklung
<b>Produktgruppe</b>	<b>5.1.1</b>	Räumliche Planungs- und Entwicklungsmaßnahmen
<b>Produkt</b>	<b>5.1.1.03</b>	Städtebauförderung

## verantwortlich

Frau Heike Lüdemann  
60 - Stadtbauamt

## Beschreibung

- Bereitstellung des kommunalen Eigenanteils zur Städtebauförderung
- Städtebaufördermittel = Finanzhilfen des Bundes und des Landes für Kommunen in Mecklenburg-Vorpommern für den Erhalt ihrer historischen Zentren sowie für die Entwicklung und Erneuerung der Städte
- Einsatz der Städtebaufördermittel zur Beseitigung städtebaulicher und sozialer Missstände sowie städtebaulicher Funktionsverluste in benachteiligten Ortsteilen in der Universitäts- und Hansestadt Greifswald
- Aktuell sechs aktive Fördergebiete, in Form von Sondervermögen
  - Sanierungsgebiet Wieck (Förderprogramm ausgelaufen)
  - Sanierungsgebiet Innenstadt/Fleischervorstadt (Denkmalschutz, Aktive Stadt- und Ortsteilzentren Innenstadt-Fleischervorstadt, Stadtumbau-Ost)
  - Stadtteil mit besonderem Entwicklungsbedarf - Die soziale Stadt - Greifswald, Fleischervorstadt (Soziale Stadt)
  - Stadtumbau-Ost Greifswald Schönwalde I (Stadtumbau-Ost, Rückbauprogramm)
  - Stadtteil mit besonderem Entwicklungsbedarf - Die Soziale Stadt - Greifswald, Schönwalde II (Soziale Stadt)
  - Stadtumbau-Ost Greifswald Programmteil Aufwertung Schönwalde II (Stadtumbau-Ost, Rückbauprogramm)

## Auftragsgrundlage

BauGB, VV zwischen Bund und Ländern, Städtebauförderrichtlinie M-V, Satzungen

Art der Aufgabe: freiwillig

Produktart: Extern

## Leistung

5.1.1.03.01	Sanierungsgebiet Wieck
5.1.1.03.02	Sanierungsgebiet Innenstadt/Fleischervorstadt
5.1.1.03.03	Stadtteil mit besonderem Entwicklungsbedarf - Die soziale Stadt - Greifswald, Fleischervorstadt
5.1.1.03.04	Stadtumbau- Ost Greifswald Schönwalde I
5.1.1.03.05	Stadtteil mit besonderem Entwicklungsbedarf - Die soziale Stadt - Greifswald, Schönwalde II
5.1.1.03.06	Stadtumbau- Ost Greifswald Programmteil Aufwertung Schönwalde II
5.1.1.03.07	Stadtumbau- Ost Greifswald "Ostseevierviertel Parkseite"

Finanzen in EUR	Ist 2023	Plan 2024	Plan 2025	Veränderung gegenüber 2024	Plan 2026	Veränderung gegenüber 2025
Einzahlungen	1.384.772,44	400	2.090.800	2.090.400	468.700	-1.622.100
Auszahlungen	13.079.173,08	25.376.400	17.493.600	-7.882.800	14.363.100	-3.130.500
<b>Liquiditätssaldo</b>	<b>-11.694.400,64</b>	<b>-25.376.000</b>	<b>-15.402.800</b>	<b>9.973.200</b>	<b>-13.894.400</b>	<b>1.508.400</b>
Erträge	1.013.153,62	619.000	339.900	-279.100	451.600	111.700
Aufwendungen	417.709,55	775.400	4.074.300	3.298.900	1.056.100	-3.018.200
<b>Ergebnis</b>	<b>595.444,07</b>	<b>-156.400</b>	<b>-3.734.400</b>	<b>-3.578.000</b>	<b>-604.500</b>	<b>3.129.900</b>

## Zielgruppe

Städtebauliche Sondervermögen

# Produkt

5.5.4.00

<b>Hauptproduktbereich</b>	<b>5</b>	Gestaltung Umwelt
<b>Produktbereich</b>	<b>5.5</b>	Natur- und Landschaftspflege
<b>Produktgruppe</b>	<b>5.5.4</b>	Naturschutz und Landschaftspflege
<b>Produkt</b>	<b>5.5.4.00</b>	Naturschutz und Landschaftspflege

## verantwortlich

Frau Anke Krüger  
60 - Stadtbauamt

## Beschreibung

- dauerhafte Sicherung der biologischen Vielfalt
- dauerhafte Sicherung der Leistungs- und Funktionsfähigkeit des Naturhaushalts einschließlich der Regenerationsfähigkeit und nachhaltigen Nutzungsfähigkeit der Naturgüter
- dauerhafte Sicherung der Vielfalt, Eigenart und Schönheit sowie des Erholungswerts von Natur und Landschaft einschließlich Pflege, Entwicklung und, soweit erforderlich, Wiederherstellung von Natur und Landschaft durch Schutz bestimmter Teile von Natur und Landschaft
- Einbeziehung von anerkannten Naturschutzvereinigungen und Einbeziehung und Betreuung des ehrenamtlichen Naturschutzes
- Wahrnehmung ordnungsbehördlicher Aufgaben und Vollzug der Greifswalder Baumschutzsatzung
- Durchsetzung der Vorschriften des Artenschutzes.
- Umsetzung der Greifswalder Nachhaltigkeitsstrategie
- Erfüllung der übertragenen Aufgaben einer unteren Immissionsschutzbehörde (Anlagenüberwachung, Beauftragung, Lärminderungsplanung)
- Umsetzung der Bürgerschaftsbeschlüsse im kommunalen Klimaschutz
- Erarbeitung von immissionsschutz- und umweltrechtlichen Stellungnahmen im Zusammenhang mit Bauanträgen und der Bauleitplanung sowie Anfertigung von gutachterlichen Stellungnahmen
- Fachliche Beratung von Anlagenbetreibern und Bürgern
- 10-Punkte-Klimaschutzprogramm mit Aufgaben u. a. im Bereich der Öffentlichkeitsarbeit, der Zusammenarbeit lokaler und internationaler Akteure und der Berücksichtigung der Nachhaltigkeit bei Investitionen
- Verpflichtung zur Aufstellung eines Klimaaktionsplanes (Konvent der Bürgermeister)
- Koordination, Weiterentwicklung und Umsetzung der Greifswalder Nachhaltigkeitsstrategie

## Auftragsgrundlage

BNatSchG, NatSchAG M-V, Baumschutzsatzung der Universitäts- und Hansestadt Greifswald, BImSchG, ImSchZustVO M-V, BImSchVen, TA Lärm, TA Luft, EnEV, EEWärmeG

Art der Aufgabe:                   pflichtig, freiwillig

Produktart:                       Extern

## Ziele

- Erstellung eines zweijährlichen Berichts zur Umsetzung des Klimaaktionsplans

# Produkt

5.5.4.00

<b>Hauptproduktbereich</b>	<b>5</b>	Gestaltung Umwelt
<b>Produktbereich</b>	<b>5.5</b>	Natur- und Landschaftspflege
<b>Produktgruppe</b>	<b>5.5.4</b>	Naturschutz und Landschaftspflege
<b>Produkt</b>	<b>5.5.4.00</b>	Naturschutz und Landschaftspflege

## Hinweise auf künftige Entwicklung

Angaben zum Nachhaltigkeitshaushalt

- Nachhaltigkeitsmanagement implementieren (Leitvorhaben)  
AG Nachhaltigkeit koordinieren und weiterentwickeln. Nachhaltigkeit beauftragen.  
Jedes Amt der Stadtverwaltung hat einen Ansprechpartner für Nachhaltigkeit benannt. Die AG Nachhaltigkeit tagt mindestens 6 x pro Jahr (Arbeitsstunden der AG & Nachhaltigkeitsbeauftragter)
- Globale Verantwortung & Eine Welt (3.1 Vernetzung zur Erreichung der Ziele)  
3.1.1 Städtepartnerschaften & Städtekooperation nutzen  
3 bi- oder multilaterale Kooperationen pro Jahr mit unseren Partnerstädten zum Thema Globale Verantwortung
- Ressourcenschutz & Klimafolgenanpassung (6.1 Landnutzung und Biodiversität)  
6.1.2 Äcker und Wiesen (mit Landschaftselementen) nachhaltig gestalten  
2025 Schaffung von 50.000 Ökopunkten, 2026 Schaffung von 60.000 Ökopunkten
- Klimaschutz & Energie (4.1 Klimaschonende Strom- und Wärmeversorgung)  
4.1.1 Fortschreibung des "Masterplans 100% Klimaschutz"  
Anzahl der durch die Stadt geförderten Klimaschutzprojekte (betrifft Klimaschutzförderrichtlinie und zukünftig unseren Beitrag zur Plattform 99 Funken)
- Nachhaltiger Konsum & Gesundes Leben (2.3 Regional + Ökologisch + Fair + Solidarisch = Nachhaltig)  
2.3.1 Nachhaltige Beschaffung fördern  
Anzahl der Produkte mit Umwelt- und ILO-Label auf 75 %
- Nachhaltiger Konsum & Gesundes Leben (2.2 Gesunde Lebensweise)  
2.2.1 Organisierter Sport fördert Nachhaltigkeit  
Mindestens 2 Vereine beschaffen fair gehandelte Produkte und engagieren sich in Sporthandels-Fair-Aktionen und anderen Beteiligungsformaten

Finanzen in EUR	Ist 2023	Plan 2024	Plan 2025	Veränderung gegenüber 2024	Plan 2026	Veränderung gegenüber 2025
Einzahlungen	145.753,13	129.100	176.000	46.900	127.500	-48.500
Auszahlungen	953.311,94	1.275.600	1.661.200	385.600	1.450.900	-210.300
<b>Liquiditätssaldo</b>	<b>-807.558,81</b>	<b>-1.146.500</b>	<b>-1.485.200</b>	<b>-338.700</b>	<b>-1.323.400</b>	<b>161.800</b>
Erträge	168.011,17	129.100	183.900	54.800	135.400	-48.500
Aufwendungen	895.531,92	1.278.800	1.658.600	379.800	1.458.900	-199.700
<b>Ergebnis</b>	<b>-727.520,75</b>	<b>-1.149.700</b>	<b>-1.474.700</b>	<b>-325.000</b>	<b>-1.323.500</b>	<b>151.200</b>

## Zielgruppe

Bürger\*innen, private und öffentliche Unternehmen, Institutionen und Einrichtungen, Behörden, eigene Kommune, andere Kommunen, Vereine und Verbände



**Teilhaushalt 6**  
**Tiefbau- und Grünflächenamt**

**Beschreibung des Teilhaushaltes 06 - Tiefbau- und Grünflächenamt**

Der Teilhaushalt 06 umfasst das Tiefbau- und Grünflächenamt bestehend aus Bauhof, Hafenbehörde und Hafenanlagen, Verkehrslenkung und -regelung, Konzessionsabgaben, Gemeinde- und Landesstraßen, Straßenreinigung und Winterdienst, Kommunale Parkeinrichtungen, Öffentliche Grünanlagen (u. a. Spielplätze), Friedhofswesen und Krematorium.

Im Teilhaushalt abgebildete Produkte und Leistungen

(W – kennzeichnet wesentliche Produkte)

Produkt	Leistung	Bezeichnung	
11109		Vorprodukt Amtsleitung THH 6	
11403		Bauhof	
	1.1.4.03.01	bauliche und betriebliche Unterhaltung von Straßen, Wegen und Plätzen	
	1.1.4.03.02	bauliche und betriebliche Unterhaltung von Frei- und Grünflächen	
	1.1.4.03.03	bauliche und betriebliche Unterhaltung der Spielplätze	
	1.1.4.03.04	Ausführung verkehrsrechtlicher Anordnungen	
	1.1.4.03.05	Straßenreinigung und Winterdienst	
12208		Hafenbehörde	
	1.2.2.08.01	Regelung und Überwachung der Benutzung von Häfen und des Verkehrs in den Häfen, insbesondere Gefahrenabwehr im Einzelfall	
12302		Verkehrslenkung und -regelung, verkehrsrechtliche Genehmigungen und Erlaubnisse	
	1.2.3.02.01	Verkehrslenkung und -regelung, verkehrsrechtliche Genehmigungen und Erlaubnisse	
54000		Konzessionsabgaben	
	5.4.0.00.01	Gestattungsverträge managen	
54100		Gemeindestraßen	<b>W</b>
	5.4.1.00.01	Straßen	
	5.4.1.00.02	Verkehrsausstattung (Straßenbeleuchtung, Signalanlagen, Verkehrszeichen)	
	5.4.1.00.03	öffentliche Haltestellen	
	5.4.1.00.04	Koordinierung von Maßnahmen im öffentlichen Verkehrsraum	
	5.4.1.00.05	Brücken, Über- und Unterführungen	
	5.4.1.00.06	Fahrradwege	
	5.4.1.00.07	Gehwege	
	5.4.1.00.08	Verkehrssicherungsanlagen	
	5.4.1.00.09	Straßenoberflächenentwässerung	
54300		Landesstraßen	
	5.4.3.00.01	Straßen	
	5.4.3.00.02	Verkehrsausstattung (Straßenbeleuchtung, Signalanlagen, Verkehrszeichen)	
	5.4.3.00.03	öffentliche Haltestellen	
	5.4.3.00.04	Koordinierung von Maßnahmen im öffentlichen Verkehrsraum	
	5.4.3.00.05	Brücken, Über- und Unterführungen	
	5.4.3.00.06	Fahrradwege	
	5.4.3.00.07	Gehwege	
	5.4.3.00.08	Verkehrssicherungsanlagen	
	5.4.3.00.09	Straßenoberflächenentwässerung	
54500		Straßenreinigung, Winterdienst	
	5.4.5.00.01	Reinigung im öffentlich-rechtlichen Verkehrsbereich	
	5.4.5.00.02	Winterdienst im öffentlich-rechtlichen Verkehrsbereich	
	5.4.5.00.03	Durchsetzung der entsprechenden Pflichten Dritter	
	5.4.5.00.04	Papierkörbe und Hunde-WC	

Produkt	Leistung	Bezeichnung
54600		Kommunale Parkeinrichtungen
	5.4.6.00.01	Parkraumbewirtschaftung (Automaten, Stellflächen, Parkleitsystem)
	5.4.6.00.02	Öffentliche Parkplätze in Bewirtschaftung Greifswalder Parkraumgesellschaft
54701		Hafenbahnbetrieb
	5.4.7.01.01	Betrieb der Anschlussbahn zum Seehafen Ladebow
54801		Stadthafen
54802		Seehafen Ladebow
54900		Straßenrechtsangelegenheiten, Straßenaufsichtsbehörde
	5.4.9.00.01	Widmung
	5.4.9.00.02	Straßenaufsichtsbehörde
	5.4.9.00.03	Beteiligung der Träger öffentlicher Belange
	5.4.9.00.04	Ersatzvornahmen
	5.4.9.00.05	Sondergenehmigungen
	5.4.9.00.07	Stellungnahmen im Baugenehmigungsverfahren und zum Bebauungsplan
	5.4.9.00.08	Bearbeitung von Schadenersatzanträgen
55100		Öffentliche Grünanlagen mit Freizeitanlagen, Spielflächen und Wasserspiele
	5.5.1.00.01	Bauliche und betriebliche Unterhaltung der öffentlichen Grünanlagen, Spielflächen und Wasserspiele, Neubau der genannten Anlagen
55301		Friedhofswesen (Friedhofsanlagen, einschließlich Friedwald)
	5.5.3.01.01	ideeller Anteil bauliche und betriebliche Unterhaltung der Flächen für Friedhofszwecke
	5.5.3.01.02	Bestattungswesen außer Feuerbestattungen
	5.5.3.01.03	Kriegsgräber, Historische Friedhöfe, Ehrengräber, Soldatenfriedhöfe, Mahnmale
	5.5.3.01.04	ideeller Anteil bauliche und betriebliche Unterhaltung der Flächen für Zwecke öffentlichen Grüns
55303		Krematorium
	5.5.3.03.01	Feuerbestattung von Leichen nach Auftrag des Bestattungspflichtigen

#### Verantwortlich für den Teilhaushalt

Herr Dieter Schick

#### Für den Teilhaushalt 06 werden folgende Bewirtschaftungsregeln festgesetzt:

1. Auszahlungen für Investitionen sind innerhalb des Teilhaushaltes gegenseitig deckungsfähig.
2. Laufende Auszahlungen sind im gesamten Teilhaushalt einseitig deckungsfähig mit Auszahlungen aus Investitionstätigkeit.
3. Geplante laufende Aufwendungen und Auszahlungen für Straßenbaumaßnahmen können bei investivem Charakter einer Maßnahme auch investiv verwendet werden.
4. Erträge und Einzahlungen aus Spenden sind zweckgebunden für die entsprechenden Aufwendungen und Auszahlungen zu verwenden.
5. Mehrerträge und Mehreinzahlungen aus Fördermitteln sind zweckgebunden für die entsprechenden Aufwendungen und Auszahlungen zu verwenden.
6. Erträge und Einzahlungen im Produkt-Sachkonto 54801.43230000 – Strom für Gastlieger – sind zweckgebunden für Aufwendungen und Auszahlungen im Produkt-Sachkonto 54801.52261000 – Strom – zu verwenden. Mehraufwendungen/-auszahlungen dürfen getätigt werden, sofern sie durch Mehrerträge/-einzahlungen gedeckt sind.

7. Erträge und Einzahlungen im Produkt-Sachkonto 54801.44251000 – Wasser für Gastlieger – sind zweckgebunden für Aufwendungen und Auszahlungen im Produkt-Sachkonto 54801.52270000 – Wasser – zu verwenden. Mehraufwendungen/-auszahlungen dürfen getätigt werden, sofern sie durch Mehrerträge/-einzahlungen gedeckt sind.
8. Mehrerträge und Mehreinzahlungen im Produkt-Sachkonto 54600.43228000 – Parkgebühren – berechtigen zu Mehraufwendungen und Mehrauszahlungen im Produkt 54600 – Parkeinrichtungen.
9. Erträge und Einzahlungen aus der Bewirtschaftung der städtischen Parkscheinautomaten (Produkt-Sachkonto 54600.43228100 – Parkgebühren) durch die GPG dienen zur Deckung der laufenden Aufwendungen und Auszahlungen bei der GPG. Das betrifft die Produkt-Sachkonten 54600.52339000 – Unterhaltung Parkscheinautomaten –, 54600.52920000 – Dienstleistungsentgelt –, 54600.52382000 – Festwert Erwerb von Parkscheinautomaten). Diese Produkt-Sachkonten können einseitig durch die laufenden Aufwendungen und Auszahlungen im gesamten Teilhaushalt gedeckt werden.
10. Mehrerträge und Mehreinzahlungen aus der Regulierung von Versicherungsschäden im Bereich der Immobilien sind für Aufwendungen und Auszahlungen im jeweiligen Deckungsring Werterhaltung zu verwenden.
11. Mehrerträge und Mehreinzahlungen aus der Regulierung von Versicherungsschäden sind zweckgebunden für Aufwendungen und Auszahlungen im THH 06 zu verwenden.
12. Bisher nicht konkret benannte Mehrerträge und Mehreinzahlungen können bei sachlichem Zusammenhang zur Deckung von Mehraufwendungen und Mehrauszahlungen herangezogen werden.

Im THH 06 werden folgende Sperrvermerke angebracht:

Für 5 % (1.205 TEUR) der Baukosten des Bauhofes wird in 2025 ein Sperrvermerk im Kernhaushalt festgesetzt. Dieser kann durch die Bürgerschaft aufgehoben werden, wenn die Verwaltung die Notwendigkeit der Mittel nachgewiesen hat.

Die Mittel zur Umgestaltung des Rosengartens (1.075 TEUR) werden in 2025 mit einem Sperrvermerk versehen, der die Durchführung der Maßnahme unter die Voraussetzung einer 50%igen Förderung stellt.

#### Erläuterungen

Durch das Tiefbau- und Grünflächenamt werden die Aufwendungen und Auszahlungen für die Pflege der Bäume und Außenanlagen aller Teilhaushalte verwaltet, die jeweils einen Deckungsring bilden und somit gegenseitig deckungsfähig sind. Sie sind nicht mit den übrigen Aufwendungen und Auszahlungen der Teilhaushalte deckungsfähig.

#### Investitionen

Eine Übersicht der geplanten Investitionen ist in der Investitionsübersicht des Teilhaushaltes 06 sowie im Investitionsprogramm (Punkt 6 des Haushaltsplans) enthalten. Einige größere Maßnahmen sind im Folgenden aufgeführt.

#### Produkt 11403 – Bauhof

Die bestehenden zwei Bauhofstandorte in der Gützkower Landstraße und im Mendelejewweg wurden 1972 und 1982 errichtet und befinden sich in einem baulich sehr schlechten Zustand. Sämtliche technische Installationen, wie Wasserleitungen, Abwasserleitungen, Sanitär, Elektro, Heizung sowie Wasserversorgung, haben ihre Regelnutzungszeit weit überschritten und weisen die sich daraus ergebenden Mangelerscheinungen mit laufender Reparaturbedürftigkeit auf. Durch die verschiedenen Standorte sowie nicht zeitgemäße Ausstattung sind die Betriebsabläufe

nicht effizient zu gewährleisten. Mit dem Neubau und der Zusammenführung an einem Standort sollen die Arbeitsbedingungen auf einen zeitgemäßen Standard gebracht und die Abläufe optimiert werden. Insgesamt sind im Finanzplanungszeitraum ohne aktivierbare Eigenleistungen 21,3 Mio. EUR eingeplant. Mit der Fertigstellung wird für 2027 gerechnet.

Aufgrund des Alters und des hohen Verschleißes der vorhandenen Fahrzeuge sowie der erweiterten Aufgabentätigkeit und der Vergrößerung des Personalbestandes werden in den kommenden Jahren Ersatz- und Neubeschaffungen von Fahrzeugen und entsprechende Zusatzgeräte notwendig. Hierfür sind 949,1 TEUR in 2025 und 152,6 TEUR in 2026 geplant.

Ebenso sind immer wieder Ersatzbeschaffungen für die bestehende Technik notwendig, sodass dafür ein Ansatz in Höhe von 4 TEUR je Jahr bereitgestellt wird.

#### Produkt 54100 – Gemeindestraßen

Laufende große Tiefbaumaßnahmen, wie die Erschließungsmaßnahmen für die B-Pläne 114 und 118 sowie der Ausbau der Heinrich-Heine-Straße werden 2025 fortgeführt. Des Weiteren werden viele Maßnahmen, wie z. B. die Umgestaltung Gertrudenstraße, der Ausbau Thomas-Müntzer-Straße und der Wanderweg Friedrichshagen begonnen.

Jährlich wird ein Budget zur Verbesserung der städtischen Schulweg- und Verkehrssicherung eingestellt. Neben einem Pauschalansatz für unterjährige Ideen und Vorschläge werden weitere Verkehrsschwerpunkte sicherer gestaltet. Hierzu sollen im Finanzplanungszeitraum verschiedene Lichtsignalanlagen erneuert werden. Aber auch Mittel für die Umrüstung der städtischen Beleuchtungsanlagen hin zur LED Beleuchtung sind im Planungszeitraum eingestellt.

Die Tiefbaumaßnahmen erzeugen im Finanzplanzeitraum Investitionsauszahlungen in Höhe von rund 26,02 Mio. EUR.

#### Produkt 55100 – Öffentliche Grünanlagen mit Freizeitanlagen, Spielflächen und Wasserspiele

Der Rosengarten, insbesondere die Wegeflächen und Treppenanlagen, ist sanierungsbedürftig. Das Kunstwerk von Jo Jastram mit ehemaliger Brunnenanlage soll wiederhergestellt werden, Treppen- und Hochbeetanlagen werden erneuert. Auch für den Spielplatz, die Rosenflächen und Bäume sind Neuplanungen erforderlich. Für die Umgestaltung des Rosengartens mit Jastram Brunnen sind Mittel in Höhe von rund 1,08 Mio. EUR geplant, welche mit einem Sperrvermerk versehen sind. Voraussetzung für die Aufhebung ist eine 50%ige Förderung.

Für die Standortsicherungen der vorhandenen kommunalen Spielplätze sind Ersatzinvestitionen für defekte Spielgeräte entsprechend der Verkehrssicherungspflicht erforderlich. In 2025 ist hier ein Ansatz in Höhe von 360 TEUR und 2026 in Höhe von 100 TEUR geplant.

Des Weiteren sind im Finanzplanungszeitraum insgesamt Mittel in Höhe von 625 TEUR geplant, die dazu dienen sollen, einen Spielplatz zu bauen.

#### Produkt 55303 – Krematorium

Der Zustand der Ofenanlagen erfordert zwingend umfangreiche Instandsetzungen der technischen Anlagen im Bereich des Krematoriums. Hierfür sind in Summe Mittel in Höhe von 1,652 Mio. EUR geplant.



# Teilergebnishaushalt 2025 / 2026

## Teilhaushalt: 06

THH 06 Tiefbau- und Grünflächenamt

Ifd. Nr.	Ertrags- und Aufwandsarten (gemäß § 4 Absatz 10 GemHVO-Doppik)	Ergebnis	Ansatz	Ansatz	Ansatz	Planung	Planung
		2023	2024	2025	2026	2027	2028
		in EUR					
		1	2	3	4	5	6
01	+ Steuern und ähnliche Abgaben	0,00	0	0	0	0	0
02	+ Zuwendungen, allgemeine Umlagen und sonstige Transfererträge	2.620.893,16	2.733.500	2.531.400	2.513.300	2.771.900	2.950.900
03	+ Erträge der sozialen Sicherung	0,00	0	0	0	0	0
04	+ Öffentlich-rechtliche Leistungsentgelte	2.932.367,46	2.995.300	3.751.000	3.798.600	3.693.200	3.671.900
05	+ Privatrechtliche Leistungsentgelte	308.885,73	183.500	240.900	240.900	240.900	240.900
06	+ Kostenerstattungen und Kostenumlagen	68.507,82	40.000	51.000	51.000	52.000	52.000
07	+ Andere aktivierte Eigenleistungen	194.539,91	109.600	281.500	210.200	116.200	161.500
08	+ Zinserträge und sonstige Finanzerträge	798,08	0	0	0	0	0
09	+ Sonstige Erträge	7.237.209,60	2.578.000	3.007.500	3.007.500	3.037.500	3.037.500
<b>10</b>	<b>Summe der Erträge (Summe der Nummern 1 bis 9)</b>	<b>13.363.201,76</b>	<b>8.639.900</b>	<b>9.863.300</b>	<b>9.821.500</b>	<b>9.911.700</b>	<b>10.114.700</b>
11	- Personalaufwendungen	6.434.780,86	7.564.200	7.713.500	7.867.300	8.025.300	8.186.500
12	- Versorgungsaufwendungen	0,00	0	0	0	0	0
13	- Aufwendungen für Sach- und Dienstleistungen	5.663.718,82	6.850.600	6.060.100	6.793.600	6.120.600	6.687.600
14	- Abschreibungen	6.565.877,91	6.888.900	6.527.600	6.986.400	8.034.000	8.478.900
15	- Zuwendungen, Umlagen und sonstige Transferaufwendungen	58,91	0	0	0	0	0
16	- Aufwendungen der sozialen Sicherung	0,00	0	0	0	0	0
17	- Zinsaufwendungen und sonstige Finanzaufwendungen	2.097,28	35.800	1.700	1.600	1.400	1.200
18	- Sonstige Aufwendungen	432.096,26	357.600	443.600	512.500	361.800	363.300
<b>19</b>	<b>Summe der Aufwendungen (Summe der Nummern 11 bis 18)</b>	<b>19.098.630,04</b>	<b>21.697.100</b>	<b>20.746.500</b>	<b>22.161.400</b>	<b>22.543.100</b>	<b>23.717.500</b>
<b>20</b>	<b>Jahresergebnis des Teilhaushaltes vor Verrechnung der internen Leistungsbeziehungen und vor Veränderung der Rücklagen (Saldo der Nummern 10 und 19)</b>	<b>-5.735.428,28</b>	<b>-13.057.200</b>	<b>-10.883.200</b>	<b>-12.339.900</b>	<b>-12.631.400</b>	<b>-13.602.800</b>
21	+ Erträge aus internen Leistungsbeziehungen	3.034.077,42	3.772.200	4.009.400	4.131.300	4.309.200	4.344.900
22	- Aufwendungen aus internen Leistungsbeziehungen	3.145.358,65	3.818.000	4.104.500	4.234.500	4.421.400	4.467.800
<b>23</b>	<b>Jahresergebnis des Teilhaushaltes nach der Verrechnung der internen Leistungsbeziehungen und vor Veränderung der Rücklagen (Nummer 20 zuzüglich Nummer 21 abzüglich Nummer 22)</b>	<b>-5.846.709,51</b>	<b>-13.103.000</b>	<b>-10.978.300</b>	<b>-12.443.100</b>	<b>-12.743.600</b>	<b>-13.725.700</b>

# Teilergebnishaushalt 2025 / 2026

## Teilhaushalt: 06

THH 06 Tiefbau- und Grünflächenamt

Produktübersicht		Ergebnis	Ansatz	Ansatz	Ansatz	Planung	Planung
Produkt	Bezeichnung	2023	2024	2025	2026	2027	2028
in EUR							
1.1.1.09	Vorprodukt Amtsleitung THH 6	0,00	0	128.800	145.300	167.700	197.800
1.1.4.03	Bauhof	-2.374.739,24	-2.110.400	-2.124.700	-2.225.700	-2.567.900	-3.205.000
1.2.2.08	Hafenbehörde	-57.423,31	-48.200	-51.900	-53.200	-54.500	-56.000
1.2.3.02	Verkehrslenkung und -regelung, verkehrsrechtliche Genehmigungen und Erlaubnisse	-256.579,72	-157.700	-169.000	-177.500	-176.300	-186.800
2.5.3.00	Tierpark	-17.127,91	-16.000	-10.000	-10.000	-10.000	-9.600
5.4.0.00	Konzessionsabgaben	3.039.126,57	2.554.300	2.981.200	2.980.700	3.010.200	3.009.500
5.4.1.00	Gemeindestraßen	-2.542.095,49	-8.025.700	-6.861.100	-7.780.500	-7.679.800	-7.966.900
5.4.3.00	Landesstraßen	-7.893,49	-5.100	-6.400	-6.600	-6.900	-7.300
5.4.5.00	Straßenreinigung, Winterdienst	-224.705,81	-827.700	-740.800	-741.700	-811.000	-806.900
5.4.6.00	Kommunale Parkeinrichtungen	576.974,28	443.600	589.500	659.400	611.900	598.700
5.4.7.01	Hafenbahnbetrieb	-7.123,11	-163.500	-52.800	-76.800	-88.700	-90.800
5.4.8.01	Stadthafen	-484.088,03	-226.500	-385.700	-387.800	-396.000	-374.700
5.4.8.02	Seehafen Ladebow	-300.781,15	-100.000	19.900	-8.400	-57.900	-59.000
5.4.9.00	Straßenrechtsangelegenheiten, Straßenaufsichtsbehörde	-45.333,10	-357.100	-381.000	-390.800	-401.000	-412.800
5.5.1.00	Öffentliche Grünanlagen mit Freizeitanlagen, Spielflächen und Wasserspiele	-2.328.069,48	-2.865.300	-3.223.200	-3.638.200	-3.536.800	-3.533.500
5.5.3.01	Friedhofswesen (Friedhofsanlagen, einschließlich Friedwald)	-899.577,14	-1.063.500	-685.900	-705.600	-689.000	-717.200
5.5.3.03	Krematorium	82.726,62	-134.200	-5.200	-25.700	-57.600	-105.200

# Teilfinanzhaushalt 2025 / 2026

## A. Zahlungsübersicht

Teilhaushalt: 06

THH 06 Tiefbau- und Grünflächenamt

Nr.	Ein- und Auszahlungsarten (gem. § 4 Absatz 12 GemHVO-Doppik)	in EUR						
		Ergebnis 2023	Ansatz 2024	Ansatz 2025	Ansatz 2026	Planung 2027	Planung 2028	Planung 2029
		1	2	3	4	5	6	7
01	+ Steuern und ähnliche Abgaben	0,00	0	0	0	0	0	0
02	+ Zuwendungen, allgemeine Umlagen und sonstige Transfereinzahlungen	18.137,25	19.000	19.200	19.200	19.200	19.200	0
03	+ Einzahlungen der sozialen Sicherung	0,00	0	0	0	0	0	0
04	+ Öffentlich-rechtliche Leistungsentgelte	3.640.990,00	3.003.200	3.500.500	3.548.100	3.512.000	3.495.200	0
05	+ Privatrechtliche Leistungsentgelte	324.178,98	183.500	240.900	240.900	240.900	240.900	0
06	+ Kostenerstattungen und Kostenumlagen	57.470,91	40.000	51.000	51.000	52.000	52.000	0
07	+ Zinseinzahlungen und sonstige Finanzeinzahlungen	779,00	0	0	0	0	0	0
08	+ Sonstige laufende Einzahlungen	3.322.265,78	2.578.000	3.133.000	3.133.000	3.963.000	3.963.000	0
<b>09</b>	<b>Summe der laufenden Einzahlungen (Summe der Nummer 1 bis 8)</b>	<b>7.363.821,92</b>	<b>5.823.700</b>	<b>6.944.600</b>	<b>6.992.200</b>	<b>7.787.100</b>	<b>7.770.300</b>	<b>0</b>
10	- Personalauszahlungen	6.372.355,23	7.564.200	7.713.500	7.867.300	8.025.300	8.186.500	0
11	- Versorgungsauszahlungen	0,00	0	0	0	0	0	0
12	- Auszahlungen für Sach- und Dienstleistungen	5.373.890,09	6.850.600	6.510.100	6.793.600	6.120.600	6.687.600	0
13	- Zuwendungen, Umlagen und sonstige Transferauszahlungen	58,91	0	0	0	0	0	0
14	- Auszahlungen der sozialen Sicherung	0,00	0	0	0	0	0	0
15	- Zinsauszahlungen und sonstige Finanzauszahlungen	2.039,21	35.800	1.700	1.600	1.400	1.200	0
16	- Sonstige laufende Auszahlungen	368.693,01	357.600	443.600	512.500	361.800	363.300	0
<b>17</b>	<b>Summe der laufenden Auszahlungen (Summe der Nummer 10 bis 16)</b>	<b>12.117.036,45</b>	<b>14.808.200</b>	<b>14.668.900</b>	<b>15.175.000</b>	<b>14.509.100</b>	<b>15.238.600</b>	<b>0</b>
<b>18</b>	<b>jahresbezogener Saldo der laufenden Ein- und Auszahlungen vor planmäßiger Tilgung (Saldo der Nummern 9 und 17)</b>	<b>-4.753.214,53</b>	<b>-8.984.500</b>	<b>-7.724.300</b>	<b>-8.182.800</b>	<b>-6.722.000</b>	<b>-7.468.300</b>	<b>0</b>
	18.1 Saldo der internen Ein- und Auszahlungen aus internen Leistungsbeziehungen	-111.281,23	-45.800	-95.100	-103.200	-112.200	-122.900	0
	18.2 jahresbezogener Saldo der laufenden Ein- und Auszahlungen vor planmäßiger Tilgung nach Verrechnung der internen Leistungsbeziehungen (Summe der Nummern 18 und 18.1)	-4.864.495,76	-9.030.300	-7.819.400	-8.286.000	-6.834.200	-7.591.200	0
19	+ Einzahlungen aus Investitionszuwendungen	2.306.344,34	0	982.800	616.500	0	0	0
20	+ Einzahlungen aus Beiträgen und ähnlichen Entgelten	1.151.331,07	570.900	459.200	299.000	299.000	299.000	0

# Teilfinanzhaushalt 2025 / 2026

## A. Zahlungsübersicht

Teilhaushalt: 06

THH 06 Tiefbau- und Grünflächenamt

Nr.	Ein- und Auszahlungsarten (gem. § 4 Absatz 12 GemHVO-Doppik)	Ergebnis 2023	Ansatz 2024	in EUR				Planung 2029
				Ansatz 2025	Ansatz 2026	Planung 2027	Planung 2028	
1	2	3	4	5	6	7		
21	+ Einzahlungen aus Anlagevermögen	184.262,98	0	0	5.000	0	0	0
22	+ Einzahlungen aus sonstigen Ausleihungen und Kreditgewährungen	0,00	0	0	0	0	0	0
23	+Sonstige Investitionseinzahlungen	0,00	0	0	0	0	0	0
<b>24</b>	<b>Summe der Einzahlungen aus Investitionstätigkeit (Summe der Nummern 19 bis 23)</b>	<b>3.641.938,39</b>	<b>570.900</b>	<b>1.442.000</b>	<b>920.500</b>	<b>299.000</b>	<b>299.000</b>	<b>0</b>
25	- Auszahlungen für Anlagevermögen	6.719.377,43	4.352.200	21.679.500	23.607.500	8.101.900	7.074.300	0
26	- Auszahlungen für sonstige Ausleihungen und Kreditgewährungen	0,00	0	0	0	0	0	0
27	- Sonstige Investitionsauszahlungen	205.400,00	0	0	0	0	0	0
<b>28</b>	<b>Summe der Auszahlungen aus Investitionstätigkeit (Summe der Nummern 25 bis 27)</b>	<b>6.924.777,43</b>	<b>4.352.200</b>	<b>21.679.500</b>	<b>23.607.500</b>	<b>8.101.900</b>	<b>7.074.300</b>	<b>0</b>
<b>29</b>	<b>Saldo der Ein- und Auszahlungen aus Investitionstätigkeit (Saldo der Nummern 24 und 28)</b>	<b>-3.282.839,04</b>	<b>-3.781.300</b>	<b>-20.237.500</b>	<b>-22.687.000</b>	<b>-7.802.900</b>	<b>-6.775.300</b>	<b>0</b>
<b>30</b>	<b>Finanzmittelüberschuss/Finanzmittelfehlbetrag des Teilhaushaltes (Summe der Nummern 18.2 und 29)</b>	<b>-8.147.334,80</b>	<b>-12.811.600</b>	<b>-28.056.900</b>	<b>-30.973.000</b>	<b>-14.637.100</b>	<b>-14.366.500</b>	<b>0</b>

# Teilfinanzhaushalt 2025 / 2026

## A. Zahlungsübersicht

Teilhaushalt: 06

THH 06 Tiefbau- und Grünflächenamt

Produkt	Produktübersicht Bezeichnung	Ergebnis 2023	Ansatz 2024	Ansatz 2025	Ansatz 2026	Planung 2027	Planung 2028	Planung 2029
in EUR								
1.1.1.09	Vorprodukt Amtsleitung THH 6	-328.566,72	-271.000	-275.900	-281.300	-286.700	-292.300	0
1.1.4.03	Bauhof	-4.747.701,44	-5.464.400	-14.900.100	-18.123.700	-6.775.300	-6.771.300	0
1.2.2.08	Hafenbehörde	-48.909,58	-42.200	-43.100	-43.900	-44.700	-45.500	0
1.2.3.02	Verkehrlenkung und -regelung, verkehrsrechtliche Genehmigungen und Erlaubnisse	-216.624,70	-122.800	-106.900	-109.500	-103.200	-107.900	0
5.4.0.00	Konzessionsabgaben	3.241.419,93	2.560.300	2.990.000	2.990.000	3.020.000	3.020.000	0
5.4.1.00	Gemeindestraßen	-5.020.898,42	-6.692.000	-9.002.400	-11.680.100	-8.453.700	-9.189.000	0
5.4.3.00	Landesstraßen	-1.452,20	-1.600	-1.500	-1.500	-1.500	-1.500	0
5.4.5.00	Straßenreinigung, Winterdienst	205.250,79	210.500	208.800	208.700	208.500	208.500	0
5.4.6.00	Kommunale Parkeinrichtungen	897.226,92	169.800	519.300	377.000	702.800	692.700	0
5.4.7.01	Hafenbahnbetrieb	23.537,68	-153.500	-439.000	-390.500	-36.000	-37.000	0
5.4.8.01	Stadthafen	-248.133,20	-110.700	-479.000	-28.800	763.300	787.100	0
5.4.8.02	Seehafen Ladebow	-264.050,93	-23.200	-1.220.800	-678.300	71.700	71.700	0
5.4.9.00	Straßenrechtsangelegenheiten, Straßenaufsichtsbehörde	138.812,06	-329.900	-333.800	-340.700	-347.400	-354.700	0
5.5.1.00	Öffentliche Grünanlagen mit Freizeitanlagen, Spielflächen und Wasserspiele	-1.300.019,73	-1.445.200	-2.974.100	-1.750.900	-2.286.800	-1.796.600	0
5.5.3.01	Friedhofswesen (Friedhofsanlagen, einschließlich Friedwald)	-453.653,07	-696.700	-1.286.600	-695.800	-508.700	-526.000	0
5.5.3.03	Krematorium	87.709,04	-353.200	-616.700	-320.500	-447.200	98.200	0

# Investitionsübersicht 2025 / 2026

## Teilhaushalt: 06

THH 06 Tiefbau- und Grünflächenamt

Nr.	Einzahlungs- und Auszahlungsarten (gemäß § 4 Absatz 6 GemHVO-Doppik)	Ergebnisse bis einschließlich 2023	Ansätze einschließlich Nachträge 2024	Ansatz 2025	Ansatz 2026	in EUR				Gesamtein-/ -aus- zahlungen	
						Planung 2027	Planung 2028	Planung 2029	Planungs- daten der weiteren Haushalts- jahre bis zum Abschluss der Maßnahme		8
1						5	6	7	8	9	
<b>Maßnahme: 11403-M00002</b>											
<b>Betriebs- und Geschäftsausstattung oberhalb Wertgrenze</b>											
24	Summe der Einzahlungen aus Investitionstätigkeit	0,00	0	0	0	0	0	0	0	0	0
25	- Auszahlungen für Anlagevermögen	67.127,90	10.000	78.500	26.000	26.000	26.000	0	0	0	233.628
28	Summe der Auszahlungen aus Investitionstätigkeit	67.127,90	10.000	78.500	26.000	26.000	26.000	0	0	0	233.628
darunter:											
29	Saldo der Ein- und Auszahlungen aus Investitionstätigkeit	-67.127,90	-10.000	-78.500	-26.000	-26.000	-26.000	0	0	0	-233.628
<b>Maßnahme: 11403-M00014</b>											
<b>Neubau und Konzentration Bauhof</b>											
24	Summe der Einzahlungen aus Investitionstätigkeit	0,00	0	0	0	0	0	0	0	0	0
25	- Auszahlungen für Anlagevermögen	204.247,59	0	8.732.000	12.568.600	0	0	0	0	0	21.537.248
28	Summe der Auszahlungen aus Investitionstätigkeit	204.247,59	0	8.732.000	12.568.600	0	0	0	0	0	21.537.248
darunter:											
mit Verpflichtungsermächtigungen in Vorjahren bereits gebunden											
neu veranschlagte Verpflichtungsermächtigungen											
29	Saldo der Ein- und Auszahlungen aus Investitionstätigkeit	-204.247,59	0	-8.732.000	-12.568.600	0	0	0	0	0	-21.537.248

# Investitionsübersicht 2025 / 2026

## Teilhaushalt: 06

THH 06 Tiefbau- und Grünflächenamt

Nr.	Einzahlungs- und Auszahlungsarten (gemäß § 4 Absatz 6 GemHVO-Doppik)	Ergebnisse bis einschließlich 2023	Ansätze einschließlich Nachträge 2024	Ansatz 2025	Ansatz 2026	in EUR				Gesamtein-/ -aus- zahlungen		
						Planung 2027	Planung 2028	Planung 2029	Planungs- daten der weiteren Haushalts- jahre bis zum Abschluss der Maßnahme		8	9
1				3	4	5	6	7				
<b>Maßnahme: 11403-M00015</b>												
Fahrzeuge und Zusatzgeräte Bauhof												
24	Summe der Einzahlungen aus Investitionstätigkeit	0,00	0	0	0	0	0	0	0	0	0	
25	- Auszahlungen für Anlagevermögen	905.193,66	357.600	937.500	127.000	1.250.000	700.000	0	0	0	4.277.294	
28	Summe der Auszahlungen aus Investitionstätigkeit	905.193,66	357.600	937.500	127.000	1.250.000	700.000	0	0	0	4.277.294	
darunter:												
neu veranschlagte Verpflichtungsermächtigungen												
29	Saldo der Ein- und Auszahlungen aus Investitionstätigkeit	-905.193,66	-357.600	-937.500	-127.000	-1.250.000	-700.000	0	0	0	-4.277.294	
<b>Maßnahme: 54100-M00003</b>												
Schulweg- und Verkehrssicherung												
24	Summe der Einzahlungen aus Investitionstätigkeit	0,00	0	0	0	0	0	0	0	0	0	
25	- Auszahlungen für Anlagevermögen	443.826,71	190.000	220.000	360.000	150.000	150.000	0	0	0	1.513.827	
28	Summe der Auszahlungen aus Investitionstätigkeit	443.826,71	190.000	220.000	360.000	150.000	150.000	0	0	0	1.513.827	
darunter:												
29	Saldo der Ein- und Auszahlungen aus Investitionstätigkeit	-443.826,71	-190.000	-220.000	-360.000	-150.000	-150.000	0	0	0	-1.513.827	
<b>Maßnahme: 54100-M00007</b>												
Umgestaltung Hansering												
19	+ Einzahlungen aus Investitionszuwendungen	5.378.095,25	0	0	0	0	0	0	0	0	5.378.095	

# Investitionsübersicht 2025 / 2026

## Teilhaushalt: 06

THH 06 Tiefbau- und Grünflächenamt

Nr.	Einzahlungs- und Auszahlungsarten (gemäß § 4 Absatz 6 GemHVO-Doppik)	Ergebnisse bis einschließlich 2023	Ansätze einschließlich Nachträge 2024	Ansatz 2025	Ansatz 2026	in EUR				Planungs- daten der weiteren Haushalts- jahre bis zum Abschluss der Maßnahme	Gesamtein-/ -aus- zahlungen	
						Planung 2027	Planung 2028	Planung 2029	7			8
1												
21	+ Einzahlungen aus Anlagevermögen	659.690,25	0	0	0	0	0	0	0	0	0	659.690
24	<b>Summe der Einzahlungen aus Investitionstätigkeit</b>	<b>6.037.785,50</b>	<b>0</b>	<b>0</b>	<b>0</b>	<b>0</b>	<b>0</b>	<b>0</b>	<b>0</b>	<b>0</b>	<b>0</b>	<b>6.037.786</b>
25	- Auszahlungen für Anlagevermögen	8.160.362,68	0	7.100	0	0	0	0	0	0	0	8.167.463
28	<b>Summe der Auszahlungen aus Investitionstätigkeit</b>	<b>8.160.362,68</b>	<b>0</b>	<b>7.100</b>	<b>0</b>	<b>0</b>	<b>0</b>	<b>0</b>	<b>0</b>	<b>0</b>	<b>0</b>	<b>8.167.463</b>
	darunter:											
29	<b>Saldo der Ein- und Auszahlungen aus Investitionstätigkeit</b>	<b>-2.122.577,18</b>	<b>0</b>	<b>-7.100</b>	<b>0</b>	<b>0</b>	<b>0</b>	<b>0</b>	<b>0</b>	<b>0</b>	<b>0</b>	<b>-2.129.677</b>
	<b>Maßnahme: 54100-M00011</b> Ausbau Thomas-Müntzer-Straße											
24	<b>Summe der Einzahlungen aus Investitionstätigkeit</b>	<b>0,00</b>	<b>0</b>	<b>0</b>	<b>0</b>	<b>0</b>	<b>0</b>	<b>0</b>	<b>0</b>	<b>0</b>	<b>0</b>	<b>0</b>
25	- Auszahlungen für Anlagevermögen	0,00	0	30.000	100.000	250.000	800.000	0	3.000.000	0	0	4.180.000
28	<b>Summe der Auszahlungen aus Investitionstätigkeit</b>	<b>0,00</b>	<b>0</b>	<b>30.000</b>	<b>100.000</b>	<b>250.000</b>	<b>800.000</b>	<b>0</b>	<b>3.000.000</b>	<b>0</b>	<b>0</b>	<b>4.180.000</b>
	darunter:											
	neu veranschlagte Verpflichtungsermächtigungen				100.000	100.000	0	0	0	0	0	0
29	<b>Saldo der Ein- und Auszahlungen aus Investitionstätigkeit</b>	<b>0,00</b>	<b>0</b>	<b>-30.000</b>	<b>-100.000</b>	<b>-250.000</b>	<b>-800.000</b>	<b>0</b>	<b>-3.000.000</b>	<b>0</b>	<b>0</b>	<b>-4.180.000</b>



# Investitionsübersicht 2025 / 2026

## Teilhaushalt: 06

THH 06 Tiefbau- und Grünflächenamt

Nr.	Einzahlungs- und Auszahlungsarten (gemäß § 4 Absatz 6 GemHVO-Doppik)	Ergebnisse bis einschließlich 2023	Ansätze einschließlich Nachträge 2024	Ansatz 2025	Ansatz 2026	in EUR				Gesamtein-/ -aus- zahlungen	
						Planung 2027	Planung 2028	Planung 2029	Planungs- daten der weiteren Haushalts- jahre bis zum Abschluss der Maßnahme		8
1				3	4	5	6	7	8	9	
<b>Maßnahme: 54100-M00013</b>											
Lichtsignalanlage Anklamer Str./Brinkstr.											
24	Summe der Einzahlungen aus Investitionstätigkeit	0,00	0	0	0	0	0	0	0	0	0
25	- Auszahlungen für Anlagevermögen	13.710,67	0	100.000	600.000	0	0	0	0	0	713.711
28	Summe der Auszahlungen aus Investitionstätigkeit	13.710,67	0	100.000	600.000	0	0	0	0	0	713.711
darunter:											
29	Saldo der Ein- und Auszahlungen aus Investitionstätigkeit	-13.710,67	0	-100.000	-600.000	0	0	0	0	0	-713.711
<b>Maßnahme: 54100-M00015</b>											
Umgestaltung Parkplatz an der Klosterruine für "Park & Ride" inkl. Buswendeanlage mit Haltestelle											
19	+ Einzahlungen aus Investitionszuwendungen	1.144.592,15	0	0	0	0	0	0	0	0	1.144.592
24	Summe der Einzahlungen aus Investitionstätigkeit	1.144.592,15	0	0	0	0	0	0	0	0	1.144.592
25	- Auszahlungen für Anlagevermögen	1.549.430,74	0	3.000	0	0	0	0	0	0	1.552.431
28	Summe der Auszahlungen aus Investitionstätigkeit	1.549.430,74	0	3.000	0	0	0	0	0	0	1.552.431
darunter:											
29	Saldo der Ein- und Auszahlungen aus Investitionstätigkeit	-404.838,59	0	-3.000	0	0	0	0	0	0	-407.839

# Investitionsübersicht 2025 / 2026

**Teilhaushalt: 06**

THH 06 Tiefbau- und Grünflächenamt

Nr.	Einzahlungs- und Auszahlungsarten (gemäß § 4 Absatz 6 GemHVO-Doppik)	Ergebnisse bis einschließlich 2023	Ansätze einschließlich Nachträge 2024	Ansatz 2025	Ansatz 2026	in EUR				Gesamtein-/ -aus- zahlungen	
						Planung 2027	Planung 2028	Planung 2029	Planungs- daten der weiteren Haushalts- jahre bis zum Abschluss der Maßnahme		8
1				3	4	5	6	7	8	9	
<b>Maßnahme: 54100-M00018 B-Plan 114</b>											
24	Summe der Einzahlungen aus Investitionstätigkeit	0,00	0	0	0	0	0	0	0	0	0
25	- Auszahlungen für Anlagevermögen	2.294.715,90	0	1.626.500	200.000	20.000	0	0	0	0	4.141.216
28	Summe der Auszahlungen aus Investitionstätigkeit	2.294.715,90	0	1.626.500	200.000	20.000	0	0	0	0	4.141.216
darunter:											
neu veranschlagte Verpflichtungsermächtigungen											
					200.000	20.000	0	0	0	0	0
29	Saldo der Ein- und Auszahlungen aus Investitionstätigkeit	-2.294.715,90	0	-1.626.500	-200.000	-20.000	0	0	0	0	-4.141.216
<b>Maßnahme: 54100-M00020 Lichtsignalanlagen</b>											
24	Summe der Einzahlungen aus Investitionstätigkeit	0,00	0	0	0	0	0	0	0	0	0
25	- Auszahlungen für Anlagevermögen	107.133,98	0	0	0	0	0	0	0	0	107.134
28	Summe der Auszahlungen aus Investitionstätigkeit	107.133,98	0	0	0	0	0	0	0	0	107.134
darunter:											
29	Saldo der Ein- und Auszahlungen aus Investitionstätigkeit	-107.133,98	0	0	0	0	0	0	0	0	-107.134
<b>Maßnahme: 54100-M00021 Sonstiges Infrastrukturvermögen über 10.000 EUR</b>											
21	+ Einzahlungen aus Anlagevermögen	882,00	0	0	0	0	0	0	0	0	882

# Investitionsübersicht 2025 / 2026

**Teilhaushalt: 06**

THH 06 Tiefbau- und Grünflächenamt

Nr.	Einzahlungs- und Auszahlungsarten (gemäß § 4 Absatz 6 GemHVO-Doppik)	Ergebnisse bis einschließlich 2023	Ansätze einschließlich Nachträge 2024	Ansatz 2025	Ansatz 2026	in EUR				Gesamtein-/ -aus- zahlungen
						Planung 2027	Planung 2028	Planung 2029	Planungs- daten der weiteren Haushalts- jahre bis zum Abschluss der Maßnahme	
1	2	3	4	5	6	7	8	9		
24	Summe der Einzahlungen aus Investitionstätigkeit	882,00	0	0	0	0	0	0	0	882
25	- Auszahlungen für Anlagevermögen	146.915,22	0	0	0	0	0	0	0	146.915
28	Summe der Auszahlungen aus Investitionstätigkeit	146.915,22	0	0	0	0	0	0	0	146.915
	darunter:									
29	Saldo der Ein- und Auszahlungen aus Investitionstätigkeit	-146.033,22	0	0	0	0	0	0	0	-146.033
	<b>Maßnahme: 54100-M00025</b> Steganlage Holzteich									
24	Summe der Einzahlungen aus Investitionstätigkeit	0,00	0	0	0	0	0	0	0	0
25	- Auszahlungen für Anlagevermögen	1.641.548,53	0	0	0	0	0	0	0	1.641.549
28	Summe der Auszahlungen aus Investitionstätigkeit	1.641.548,53	0	0	0	0	0	0	0	1.641.549
	darunter:									
29	Saldo der Ein- und Auszahlungen aus Investitionstätigkeit	-1.641.548,53	0	0	0	0	0	0	0	-1.641.549
	<b>Maßnahme: 54100-M00027</b> Erschließung B-Plan 118 - Südliche Fontanestraße									
24	Summe der Einzahlungen aus Investitionstätigkeit	0,00	0	0	0	0	0	0	0	0
25	- Auszahlungen für Anlagevermögen	6.095,78	1.400.000	400.000	1.455.000	250.000	500.000	0	0	4.011.096
28	Summe der Auszahlungen aus Investitionstätigkeit	6.095,78	1.400.000	400.000	1.455.000	250.000	500.000	0	0	4.011.096

# Investitionsübersicht 2025 / 2026

## Teilhaushalt: 06

THH 06 Tiefbau- und Grünflächenamt

Nr.	Einzahlungs- und Auszahlungsarten (gemäß § 4 Absatz 6 GemHVO-Doppik)	Ergebnisse bis einschließlich 2023	Ansätze einschließlich Nachträge 2024	Ansatz 2025	Ansatz 2026	in EUR				Gesamtein-/ -aus- zahlungen	
						Planung 2027	Planung 2028	Planung 2029	Planungs- daten der weiteren Haushalts- jahre bis zum Abschluss der Maßnahme		8
1				3	4	5	6	7	8	9	
	darunter:										
	neu veranschlagte Verpflichtungsermächtigungen				1.555.000	250.000	0	0	0	0	
29	<b>Saldo der Ein- und Auszahlungen aus Investitionstätigkeit</b>	<b>-6.095,78</b>	<b>-1.400.000</b>	<b>-400.000</b>	<b>-1.455.000</b>	<b>-250.000</b>	<b>-500.000</b>	<b>0</b>	<b>0</b>	<b>0</b>	<b>-4.011.096</b>
	<b>Maßnahme: 54100-M00029</b>										
	<b>Verlängerung Herrenhufenstraße</b>										
24	<b>Summe der Einzahlungen aus Investitionstätigkeit</b>	<b>0,00</b>	<b>0</b>	<b>0</b>	<b>0</b>	<b>0</b>	<b>0</b>	<b>0</b>	<b>0</b>	<b>0</b>	<b>0</b>
25	- Auszahlungen für Anlagevermögen	0,00	0	30.000	120.000	50.000	50.000	0	5.000.000	0	5.250.000
28	<b>Summe der Auszahlungen aus Investitionstätigkeit</b>	<b>0,00</b>	<b>0</b>	<b>30.000</b>	<b>120.000</b>	<b>50.000</b>	<b>50.000</b>	<b>0</b>	<b>5.000.000</b>	<b>0</b>	<b>5.250.000</b>
	darunter:										
	neu veranschlagte Verpflichtungsermächtigungen				120.000	50.000	50.000	0	0	0	
29	<b>Saldo der Ein- und Auszahlungen aus Investitionstätigkeit</b>	<b>0,00</b>	<b>0</b>	<b>-30.000</b>	<b>-120.000</b>	<b>-50.000</b>	<b>-50.000</b>	<b>0</b>	<b>-5.000.000</b>	<b>0</b>	<b>-5.250.000</b>
	<b>Maßnahme: 54100-M00032</b>										
	<b>Ausbau Klaus-Groth-Straße</b>										
24	<b>Summe der Einzahlungen aus Investitionstätigkeit</b>	<b>0,00</b>	<b>0</b>	<b>0</b>	<b>0</b>	<b>0</b>	<b>0</b>	<b>0</b>	<b>0</b>	<b>0</b>	<b>0</b>
25	- Auszahlungen für Anlagevermögen	6.193,95	0	95.000	800.000	800.000	0	0	0	0	1.701.194
28	<b>Summe der Auszahlungen aus Investitionstätigkeit</b>	<b>6.193,95</b>	<b>0</b>	<b>95.000</b>	<b>800.000</b>	<b>800.000</b>	<b>0</b>	<b>0</b>	<b>0</b>	<b>0</b>	<b>1.701.194</b>
	darunter:										

# Investitionsübersicht 2025 / 2026

## Teilhaushalt: 06

THH 06 Tiefbau- und Grünflächenamt

Nr.	Einzahlungs- und Auszahlungsarten (gemäß § 4 Absatz 6 GemHVO-Doppik)	Ergebnisse bis einschließlich 2023	Ansätze einschließlich Nachträge 2024	Ansatz 2025	Ansatz 2026	in EUR				Gesamtein-/ -aus- zahlungen	
						Planung 2027	Planung 2028	Planung 2029	Planungs- daten der weiteren Haushalts- jahre bis zum Abschluss der Maßnahme		8
1				3	4	5	6	7	8	9	
	neu veranschlagte Verpflichtungsermächtigungen				0	800.000	0	0	0	0	
29	Saldo der Ein- und Auszahlungen aus Investitionstätigkeit	-6.193,95	0	-95.000	-800.000	-800.000	0	0	0	0	-1.701.194
	<b>Maßnahme: 54100-M00033 Straßenbeleuchtung</b>										
24	Summe der Einzahlungen aus Investitionstätigkeit	0,00	0	0	0	0	0	0	0	0	0
25	- Auszahlungen für Anlagevermögen	25.859,07	0	0	0	0	0	0	0	0	25.859
28	Summe der Auszahlungen aus Investitionstätigkeit	25.859,07	0	0	0	0	0	0	0	0	25.859
	darunter:										
29	Saldo der Ein- und Auszahlungen aus Investitionstätigkeit	-25.859,07	0	0	0	0	0	0	0	0	-25.859
	<b>Maßnahme: 54100-M00036 Infrastrukturvermögen unterhalb 10.000,- EUR</b>										
24	Summe der Einzahlungen aus Investitionstätigkeit	0,00	0	0	0	0	0	0	0	0	0
25	- Auszahlungen für Anlagevermögen	15.782,97	0	2.000	2.000	2.000	2.000	2.000	0	0	23.783
28	Summe der Auszahlungen aus Investitionstätigkeit	15.782,97	0	2.000	2.000	2.000	2.000	2.000	0	0	23.783
	darunter:										
29	Saldo der Ein- und Auszahlungen aus Investitionstätigkeit	-15.782,97	0	-2.000	-2.000	-2.000	-2.000	-2.000	0	0	-23.783

# Investitionsübersicht 2025 / 2026

## Teilhaushalt: 06

THH 06 Tiefbau- und Grünflächenamt

Nr.	Einzahlungs- und Auszahlungsarten (gemäß § 4 Absatz 6 GemHVO-Doppik)	Ergebnisse bis einschließlich 2023	Ansätze einschließlich Nachträge 2024	Ansatz 2025	Ansatz 2026	in EUR				Gesamtein-/ -aus- zahlungen	
						Planung 2027	Planung 2028	Planung 2029	Planungs- daten der weiteren Haushalts- jahre bis zum Abschluss der Maßnahme		8
1				3	4	5	6	7	8	9	
<b>Maßnahme: 54100-M00037 WC Anlage</b>											
24	Summe der Einzahlungen aus Investitionstätigkeit	0,00	0	0	0	0	0	0	0	0	0
25	- Auszahlungen für Anlagevermögen	61.267,00	0	0	0	0	0	0	0	0	61.267
28	Summe der Auszahlungen aus Investitionstätigkeit	61.267,00	0	0	0	0	0	0	0	0	61.267
darunter:											
29	Saldo der Ein- und Auszahlungen aus Investitionstätigkeit	-61.267,00	0	0	0	0	0	0	0	0	-61.267
<b>Maßnahme: 54100-M00038 Sanierung Straßen (investiv)</b>											
24	Summe der Einzahlungen aus Investitionstätigkeit	0,00	0	0	0	0	0	0	0	0	0
25	- Auszahlungen für Anlagevermögen	190.989,24	715.000	1.000.000	1.000.000	1.100.000	1.100.000	1.100.000	0	0	5.105.989
28	Summe der Auszahlungen aus Investitionstätigkeit	190.989,24	715.000	1.000.000	1.000.000	1.100.000	1.100.000	1.100.000	0	0	5.105.989
darunter:											
29	Saldo der Ein- und Auszahlungen aus Investitionstätigkeit	-190.989,24	-715.000	-1.000.000	-1.000.000	-1.100.000	-1.100.000	-1.100.000	0	0	-5.105.989
<b>Maßnahme: 54100-M00039 Sanierung Geh- und Radwege (investiv)</b>											
24	Summe der Einzahlungen aus Investitionstätigkeit	0,00	0	0	0	0	0	0	0	0	0
25	- Auszahlungen für Anlagevermögen	220.495,31	335.000	600.000	600.000	600.000	1.500.000	1.500.000	0	0	3.855.495

# Investitionsübersicht 2025 / 2026

**Teilhaushalt: 06**

THH 06 Tiefbau- und Grünflächenamt

Nr.	Einzahlungs- und Auszahlungsarten (gemäß § 4 Absatz 6 GemHVO-Doppik)	Ergebnisse bis einschließlich 2023	Ansätze einschließlich Nachträge 2024	Ansatz 2025	Ansatz 2026	in EUR				Gesamtein-/ -aus- zahlungen	
						Planung 2027	Planung 2028	Planung 2029	Planungs- daten der weiteren Haushalts- jahre bis zum Abschluss der Maßnahme		8
1			2	3	4	5	6	7	8	9	
28	Summe der Auszahlungen aus Investitionstätigkeit	220.495,31	335.000	600.000	600.000	600.000	1.500.000	0	0	0	3.855.495
	darunter:										
29	Saldo der Ein- und Auszahlungen aus Investitionstätigkeit	-220.495,31	-335.000	-600.000	-600.000	-600.000	-1.500.000	0	0	0	-3.855.495
	<b>Maßnahme: 54100-M00040</b> Umgestaltung Gertrudenstraße										
24	Summe der Einzahlungen aus Investitionstätigkeit	0,00	0	0	0	0	0	0	0	0	0
25	- Auszahlungen für Anlagevermögen	0,00	0	0	30.000	55.000	60.000	0	2.000.000	0	2.145.000
28	Summe der Auszahlungen aus Investitionstätigkeit	0,00	0	0	30.000	55.000	60.000	0	2.000.000	0	2.145.000
	darunter:										
	neu veranschlagte Verpflichtungsermächtigungen				0	55.000	60.000	0	0	0	0
29	Saldo der Ein- und Auszahlungen aus Investitionstätigkeit	0,00	0	0	-30.000	-55.000	-60.000	0	-2.000.000	0	-2.145.000
	<b>Maßnahme: 54100-M00043</b> Bushaltestellen										
24	Summe der Einzahlungen aus Investitionstätigkeit	0,00	0	0	0	0	0	0	0	0	0
25	- Auszahlungen für Anlagevermögen	0,00	0	645.000	1.190.000	60.000	60.000	0	0	0	1.955.000
28	Summe der Auszahlungen aus Investitionstätigkeit	0,00	0	645.000	1.190.000	60.000	60.000	0	0	0	1.955.000
	darunter:										

# Investitionsübersicht 2025 / 2026

## Teilhaushalt: 06

THH 06 Tiefbau- und Grünflächenamt

Nr.	Einzahlungs- und Auszahlungsarten (gemäß § 4 Absatz 6 GemHVO-Doppik)	Ergebnisse bis einschließlich 2023	Ansätze einschließlich Nachträge 2024	Ansatz 2025	Ansatz 2026	in EUR				Planungs- daten der weiteren Haushalts- jahre bis zum Abschluss der Maßnahme	Gesamtein-/ -aus- zahlungen	
						Planung 2027	Planung 2028	Planung 2029	7			8
1				3	4	5	6	7				
29	Saldo der Ein- und Auszahlungen aus Investitionstätigkeit	0,00	0	-645.000	-1.190.000	-60.000	-60.000	0	0	0	0	-1.955.000
<b>Maßnahme: 54100-M00044</b> <b>Radachse Pappelallee/Elisenhain (Richtung B-Plan 13)</b>												
24	Summe der Einzahlungen aus Investitionstätigkeit	0,00	0	0	0	0	0	0	0	0	0	0
25	- Auszahlungen für Anlagevermögen	0,00	0	50.000	60.000	200.000	700.000	0	0	0	0	1.010.000
28	Summe der Auszahlungen aus Investitionstätigkeit	0,00	0	50.000	60.000	200.000	700.000	0	0	0	0	1.010.000
darunter:												
neu veranschlagte Verpflichtungsermächtigungen												
29	Saldo der Ein- und Auszahlungen aus Investitionstätigkeit	0,00	0	-50.000	-60.000	-200.000	-700.000	0	0	0	0	-1.010.000
<b>Maßnahme: 54100-M00046</b> <b>Radquerung Walther Rathenau Str. / R. Petershagenallee</b>												
24	Summe der Einzahlungen aus Investitionstätigkeit	0,00	0	0	0	0	0	0	0	0	0	0
25	- Auszahlungen für Anlagevermögen	0,00	36.000	0	0	0	0	0	0	0	0	36.000
28	Summe der Auszahlungen aus Investitionstätigkeit	0,00	36.000	0	0	0	0	0	0	0	0	36.000
darunter:												
29	Saldo der Ein- und Auszahlungen aus Investitionstätigkeit	0,00	-36.000	0	0	0	0	0	0	0	0	-36.000



# Investitionsübersicht 2025 / 2026

## Teilhaushalt: 06

THH 06 Tiefbau- und Grünflächenamt

Nr.	Einzahlungs- und Auszahlungsarten (gemäß § 4 Absatz 6 GemHVO-Doppik)	Ergebnisse bis einschließlich 2023	Ansätze einschließlich Nachträge 2024	Ansatz 2025	Ansatz 2026	in EUR				Gesamtein-/ -aus- zahlungen	
						Planung 2027	Planung 2028	Planung 2029	Planungs- daten der weiteren Haushalts- jahre bis zum Abschluss der Maßnahme		8
1				3	4	5	6	7	8	9	
<b>Maßnahme: 54100-M00047</b>											
<b>Rudolf Seeliger Straße, Gehweg und Beleuchtung</b>											
24	Summe der Einzahlungen aus Investitionstätigkeit	0,00	0	0	0	0	0	0	0	0	0
25	- Auszahlungen für Anlagevermögen	0,00	0	30.000	250.000	0	0	0	0	0	280.000
28	Summe der Auszahlungen aus Investitionstätigkeit	0,00	0	30.000	250.000	0	0	0	0	0	280.000
darunter:											
neu veranschlagte Verpflichtungsermächtigungen											
					250.000	0	0	0	0	0	0
29	Saldo der Ein- und Auszahlungen aus Investitionstätigkeit	0,00	0	-30.000	-250.000	0	0	0	0	0	-280.000
<b>Maßnahme: 54100-M00048</b>											
<b>Umrüstung städtische Beleuchtungsanlagen - LED Straßenbeleuchtung</b>											
24	Summe der Einzahlungen aus Investitionstätigkeit	0,00	0	0	0	0	0	0	0	0	0
25	- Auszahlungen für Anlagevermögen	0,00	0	300.000	600.000	300.000	600.000	0	0	0	1.800.000
28	Summe der Auszahlungen aus Investitionstätigkeit	0,00	0	300.000	600.000	300.000	600.000	0	0	0	1.800.000
darunter:											
29	Saldo der Ein- und Auszahlungen aus Investitionstätigkeit	0,00	0	-300.000	-600.000	-300.000	-600.000	0	0	0	-1.800.000

# Investitionsübersicht 2025 / 2026

**Teilhaushalt: 06**

THH 06 Tiefbau- und Grünflächenamt

Nr.	Einzahlungs- und Auszahlungsarten (gemäß § 4 Absatz 6 GemHVO-Doppik)	Ergebnisse bis einschließlich 2023	Ansätze einschließlich Nachträge 2024	Ansatz 2025	Ansatz 2026	in EUR				Gesamtein-/ -aus- zahlungen
						Planung 2027	Planung 2028	Planung 2029	Planungs- daten der weiteren Haushalts- jahre bis zum Abschluss der Maßnahme	
1	2	3	4	5	6	7	8	9		
<b>Maßnahme: 54100-M00049</b> Brücken, Tunnel und ingenieurtechnische Anlagen										
24	Summe der Einzahlungen aus Investitionstätigkeit	0,00	0	0	0	0	0	0	0	0
25	- Auszahlungen für Anlagevermögen	10.531,98	0	150.000	350.000	340.000	0	0	0	850.532
28	Summe der Auszahlungen aus Investitionstätigkeit	10.531,98	0	150.000	350.000	340.000	0	0	0	850.532
darunter:										
29	Saldo der Ein- und Auszahlungen aus Investitionstätigkeit	-10.531,98	0	-150.000	-350.000	-340.000	0	0	0	-850.532
<b>Maßnahme: 54100-M00050</b> Projekt SUMP's for BSR										
19	+ Einzahlungen aus Investitionszuwendungen	0,00	0	52.800	0	0	0	0	0	52.800
24	Summe der Einzahlungen aus Investitionstätigkeit	0,00	0	52.800	0	0	0	0	0	52.800
25	- Auszahlungen für Anlagevermögen	0,00	0	66.000	0	0	0	0	0	66.000
28	Summe der Auszahlungen aus Investitionstätigkeit	0,00	0	66.000	0	0	0	0	0	66.000
darunter:										
29	Saldo der Ein- und Auszahlungen aus Investitionstätigkeit	0,00	0	-13.200	0	0	0	0	0	-13.200

# Investitionsübersicht 2025 / 2026

## Teilhaushalt: 06

THH 06 Tiefbau- und Grünflächenamt

Nr.	Einzahlungs- und Auszahlungsarten (gemäß § 4 Absatz 6 GemHVO-Doppik)	Ergebnisse bis einschließlich 2023	Ansätze einschließlich Nachträge 2024	Ansatz 2025	Ansatz 2026	in EUR				Gesamtein-/ -aus- zahlungen	
						Planung 2027	Planung 2028	Planung 2029	Planungs- daten der weiteren Haushalts- jahre bis zum Abschluss der Maßnahme		8
1						5	6	7	8	9	
<b>Maßnahme: 54100-M00051</b>											
<b>Erschließungsbeiträge Hansenwinkel</b>											
20	+ Einzahlungen aus Beiträgen und ähnlichen Entgelten	0,00	0	50.000	0	0	0	0	0	0	50.000
24	<b>Summe der Einzahlungen aus Investitionstätigkeit</b>	<b>0,00</b>	<b>0</b>	<b>50.000</b>	<b>0</b>	<b>0</b>	<b>0</b>	<b>0</b>	<b>0</b>	<b>0</b>	<b>50.000</b>
28	<b>Summe der Auszahlungen aus Investitionstätigkeit</b>	<b>0,00</b>	<b>0</b>	<b>0</b>	<b>0</b>	<b>0</b>	<b>0</b>	<b>0</b>	<b>0</b>	<b>0</b>	<b>0</b>
darunter:											
29	<b>Saldo der Ein- und Auszahlungen aus Investitionstätigkeit</b>	<b>0,00</b>	<b>0</b>	<b>50.000</b>	<b>0</b>	<b>0</b>	<b>0</b>	<b>0</b>	<b>0</b>	<b>0</b>	<b>50.000</b>
<b>Maßnahme: 54100-M00052</b>											
<b>Wanderweg Friedrichshagen</b>											
19	+ Einzahlungen aus Investitionszuwendungen	0,00	0	135.000	279.000	0	0	0	0	0	414.000
24	<b>Summe der Einzahlungen aus Investitionstätigkeit</b>	<b>0,00</b>	<b>0</b>	<b>135.000</b>	<b>279.000</b>	<b>0</b>	<b>0</b>	<b>0</b>	<b>0</b>	<b>0</b>	<b>414.000</b>
25	- Auszahlungen für Anlagevermögen	0,00	0	150.000	310.000	330.000	0	0	0	0	790.000
28	<b>Summe der Auszahlungen aus Investitionstätigkeit</b>	<b>0,00</b>	<b>0</b>	<b>150.000</b>	<b>310.000</b>	<b>330.000</b>	<b>0</b>	<b>0</b>	<b>0</b>	<b>0</b>	<b>790.000</b>
darunter:											
	neu veranschlagte Verpflichtungsermächtigungen		0		0	330.000	0	0	0	0	0
29	<b>Saldo der Ein- und Auszahlungen aus Investitionstätigkeit</b>	<b>0,00</b>	<b>0</b>	<b>-15.000</b>	<b>-31.000</b>	<b>-330.000</b>	<b>0</b>	<b>0</b>	<b>0</b>	<b>0</b>	<b>-376.000</b>

# Investitionsübersicht 2025 / 2026

**Teilhaushalt: 06**

THH 06 Tiefbau- und Grünflächenamt

Nr.	Einzahlungs- und Auszahlungsarten (gemäß § 4 Absatz 6 GemHVO-Doppik)	Ergebnisse bis einschließlich 2023	Ansätze einschließlich Nachträge 2024	Ansatz 2025	Ansatz 2026	in EUR				Gesamtein-/ -aus- zahlungen	
						Planung 2027	Planung 2028	Planung 2029	Planungs- daten der weiteren Haushalts- jahre bis zum Abschluss der Maßnahme		8
		1	2	3	4	5	6	7	8	9	
<b>Maßnahme: 54100-M00058</b>											
Umgestaltung Pappelallee, Abschnitt Schwimmbad bis Christuskirche											
24	Summe der Einzahlungen aus Investitionstätigkeit	0,00	0	0	0	0	0	0	0	0	0
25	- Auszahlungen für Anlagevermögen	0,00	0	0	10.000	20.000	200.000	0	400.000	630.000	630.000
28	Summe der Auszahlungen aus Investitionstätigkeit	0,00	0	0	10.000	20.000	200.000	0	400.000	630.000	630.000
darunter:											
29	Saldo der Ein- und Auszahlungen aus Investitionstätigkeit	0,00	0	0	-10.000	-20.000	-200.000	0	-400.000	-630.000	-630.000
<b>Maßnahme: 54100-M00060</b>											
Straßenentwässerung											
24	Summe der Einzahlungen aus Investitionstätigkeit	0,00	0	0	0	0	0	0	0	0	0
25	- Auszahlungen für Anlagevermögen	0,00	0	15.000	220.000	0	0	0	0	235.000	235.000
28	Summe der Auszahlungen aus Investitionstätigkeit	0,00	0	15.000	220.000	0	0	0	0	235.000	235.000
darunter:											
29	Saldo der Ein- und Auszahlungen aus Investitionstätigkeit	0,00	0	-15.000	-220.000	0	0	0	0	-235.000	-235.000
<b>Maßnahme: 54100-M00061</b>											
Erschließung B-Plan 119											
24	Summe der Einzahlungen aus Investitionstätigkeit	0,00	0	0	0	0	0	0	0	0	0

# Investitionsübersicht 2025 / 2026

## Teilhaushalt: 06

THH 06 Tiefbau- und Grünflächenamt

Nr.	Einzahlungs- und Auszahlungsarten (gemäß § 4 Absatz 6 GemHVO-Doppik)	Ergebnisse bis einschließlich 2023	Ansätze einschließ- lich Nachträge 2024	Ansatz 2025	Ansatz 2026	in EUR				Planungs- daten der weiteren Haushalts- jahre bis zum Abschluss der Maßnahme	Gesamtein-/ -aus- zahlungen	
						Planung 2027	Planung 2028	Planung 2029	7			8
25	- Auszahlungen für Anlagevermögen	0,00	0	0	0	100.000	100.000	0	0	0	0	200.000
<b>28</b>	<b>Summe der Auszahlungen aus Investitionstätigkeit</b>	<b>0,00</b>	<b>0</b>	<b>0</b>	<b>0</b>	<b>100.000</b>	<b>100.000</b>	<b>0</b>	<b>0</b>	<b>0</b>	<b>0</b>	<b>200.000</b>
	darunter:											
<b>29</b>	<b>Saldo der Ein- und Auszahlungen aus Investitionstätigkeit</b>	<b>0,00</b>	<b>0</b>	<b>0</b>	<b>0</b>	<b>-100.000</b>	<b>-100.000</b>	<b>0</b>	<b>0</b>	<b>0</b>	<b>0</b>	<b>-200.000</b>
<b>Maßnahme: 54100-M12002</b>	<b>Bahnparallele</b>											
19	+ Einzahlungen aus Investitionszuwendungen	1.708.426,04	0	0	0	0	0	0	0	0	0	1.708.426
<b>24</b>	<b>Summe der Einzahlungen aus Investitionstätigkeit</b>	<b>1.708.426,04</b>	<b>0</b>	<b>0</b>	<b>0</b>	<b>0</b>	<b>0</b>	<b>0</b>	<b>0</b>	<b>0</b>	<b>0</b>	<b>1.708.426</b>
25	- Auszahlungen für Anlagevermögen	841.130,20	0	0	0	0	0	0	0	0	0	841.130
27	- Sonstige Investitionsauszahlungen	367.933,93	0	0	0	0	0	0	0	0	0	367.934
<b>28</b>	<b>Summe der Auszahlungen aus Investitionstätigkeit</b>	<b>1.209.064,13</b>	<b>0</b>	<b>0</b>	<b>0</b>	<b>0</b>	<b>0</b>	<b>0</b>	<b>0</b>	<b>0</b>	<b>0</b>	<b>1.209.064</b>
	darunter:											
<b>29</b>	<b>Saldo der Ein- und Auszahlungen aus Investitionstätigkeit</b>	<b>499.361,91</b>	<b>0</b>	<b>0</b>	<b>0</b>	<b>0</b>	<b>0</b>	<b>0</b>	<b>0</b>	<b>0</b>	<b>0</b>	<b>499.362</b>
<b>Maßnahme: 54100-M12010</b>	<b>Aus- und Neubau Am Eisenpark (ehemals An den Gewächshäusern)</b>											
20	+ Einzahlungen aus Beiträgen und ähnlichen Entgelten	873.931,15	0	0	0	0	0	0	0	0	0	873.931

# Investitionsübersicht 2025 / 2026

## Teilhaushalt: 06

THH 06 Tiefbau- und Grünflächenamt

Nr.	Einzahlungs- und Auszahlungsarten (gemäß § 4 Absatz 6 GemHVO-Doppik)	Ergebnisse bis einschließlich 2023	Ansätze einschließlich Nachträge 2024	Ansatz 2025	Ansatz 2026	in EUR					Gesamtein-/ -aus- zahlungen	
						Planung 2027	Planung 2028	Planung 2029	Planungs- daten der weiteren Haushalts- jahre bis zum Abschluss der Maßnahme	8		9
1	2	3	4	5	6	7	8	9				
21	+ Einzahlungen aus Anlagevermögen	253.130,87	0	0	0	0	0	0	0	0	0	253.131
<b>24</b>	<b>Summe der Einzahlungen aus Investitionstätigkeit</b>	<b>1.127.062,02</b>	<b>0</b>	<b>0</b>	<b>0</b>	<b>0</b>	<b>0</b>	<b>0</b>	<b>0</b>	<b>0</b>	<b>0</b>	<b>1.127.062</b>
25	- Auszahlungen für Anlagevermögen	3.547.582,42	0	10.000	0	0	0	0	0	0	0	3.557.582
<b>28</b>	<b>Summe der Auszahlungen aus Investitionstätigkeit</b>	<b>3.547.582,42</b>	<b>0</b>	<b>10.000</b>	<b>0</b>	<b>0</b>	<b>0</b>	<b>0</b>	<b>0</b>	<b>0</b>	<b>0</b>	<b>3.557.582</b>
	darunter:											
<b>29</b>	<b>Saldo der Ein- und Auszahlungen aus Investitionstätigkeit</b>	<b>-2.420.520,40</b>	<b>0</b>	<b>-10.000</b>	<b>0</b>	<b>0</b>	<b>0</b>	<b>0</b>	<b>0</b>	<b>0</b>	<b>0</b>	<b>-2.430.520</b>
<b>Maßnahme: 54100-M12027</b>												
<b>B-Plan 13, Am Eisenpark (ehemals An den Gewächshäusern)</b>												
20	+ Einzahlungen aus Beiträgen und ähnlichen Entgelten	0,00	340.900	85.200	0	0	0	0	0	0	0	426.100
<b>24</b>	<b>Summe der Einzahlungen aus Investitionstätigkeit</b>	<b>0,00</b>	<b>340.900</b>	<b>85.200</b>	<b>0</b>	<b>0</b>	<b>0</b>	<b>0</b>	<b>0</b>	<b>0</b>	<b>0</b>	<b>426.100</b>
25	- Auszahlungen für Anlagevermögen	1.784.474,18	0	650.000	0	650.000	0	0	0	0	0	3.084.474
<b>28</b>	<b>Summe der Auszahlungen aus Investitionstätigkeit</b>	<b>1.784.474,18</b>	<b>0</b>	<b>650.000</b>	<b>0</b>	<b>650.000</b>	<b>0</b>	<b>0</b>	<b>0</b>	<b>0</b>	<b>0</b>	<b>3.084.474</b>
	darunter:											
<b>29</b>	<b>Saldo der Ein- und Auszahlungen aus Investitionstätigkeit</b>	<b>-1.784.474,18</b>	<b>340.900</b>	<b>-564.800</b>	<b>0</b>	<b>-650.000</b>	<b>0</b>	<b>0</b>	<b>0</b>	<b>0</b>	<b>0</b>	<b>-2.658.374</b>

# Investitionsübersicht 2025 / 2026

## Teilhaushalt: 06

THH 06 Tiefbau- und Grünflächenamt

Nr.	Einzahlungs- und Auszahlungsarten (gemäß § 4 Absatz 6 GemHVO-Doppik)	Ergebnisse bis einschließlich 2023	Ansätze einschließlich Nachträge 2024	Ansatz 2025	Ansatz 2026	Planung 2027	Planung 2028	Planung 2029	Planungs- daten der weiteren Haushalts- jahre bis zum Abschluss der Maßnahme	Gesamtein-/ -aus- zahlungen
1		2	3	4	5	6	7	8	9	
<b>Maßnahme: 54100-M12030 Ausbau Heinrich-Heine- Straße</b>										
19	+ Einzahlungen aus Investitionszuwendungen	0,00	0	750.000	0	0	0	0	0	750.000
20	+ Einzahlungen aus Beiträgen und ähnlichen Entgelten	298.099,03	0	0	0	0	0	0	0	298.099
21	+ Einzahlungen aus Anlagevermögen	969.556,95	0	0	5.000	0	0	0	0	974.557
<b>24</b>	<b>Summe der Einzahlungen aus Investitionstätigkeit</b>	<b>1.267.655,98</b>	<b>0</b>	<b>750.000</b>	<b>5.000</b>	<b>0</b>	<b>0</b>	<b>0</b>	<b>0</b>	<b>2.022.656</b>
25	- Auszahlungen für Anlagevermögen	2.980.849,06	435.000	850.000	0	0	0	0	0	4.265.849
<b>28</b>	<b>Summe der Auszahlungen aus Investitionstätigkeit</b>	<b>2.980.849,06</b>	<b>435.000</b>	<b>850.000</b>	<b>0</b>	<b>0</b>	<b>0</b>	<b>0</b>	<b>0</b>	<b>4.265.849</b>
darunter:										
<b>29</b>	<b>Saldo der Ein- und Auszahlungen aus Investitionstätigkeit</b>	<b>-1.713.193,08</b>	<b>-435.000</b>	<b>-100.000</b>	<b>5.000</b>	<b>0</b>	<b>0</b>	<b>0</b>	<b>0</b>	<b>-2.243.193</b>
<b>Maßnahme: 54100-M12031 Revitalisierung Herrenhufen</b>										
19	+ Einzahlungen aus Investitionszuwendungen	4.550.823,08	0	0	0	0	0	0	0	4.550.823
20	+ Einzahlungen aus Beiträgen und ähnlichen Entgelten	166.815,45	0	25.000	0	0	0	0	0	191.815
21	+ Einzahlungen aus Anlagevermögen	3.058.675,75	0	0	0	0	0	0	0	3.058.676
<b>24</b>	<b>Summe der Einzahlungen aus Investitionstätigkeit</b>	<b>7.776.314,28</b>	<b>0</b>	<b>25.000</b>	<b>0</b>	<b>0</b>	<b>0</b>	<b>0</b>	<b>0</b>	<b>7.801.314</b>
25	- Auszahlungen für Anlagevermögen	8.589.707,40	0	0	0	0	0	0	0	8.589.707

# Investitionsübersicht 2025 / 2026

## Teilhaushalt: 06

THH 06 Tiefbau- und Grünflächenamt

Nr.	Einzahlungs- und Auszahlungsarten (gemäß § 4 Absatz 6 GemHVO-Doppik)	Ergebnisse bis einschließlich 2023	Ansätze einschließlich Nachträge 2024	Ansatz 2025	Ansatz 2026	in EUR				Gesamtein-/ -aus- zahlungen
						Planung 2027	Planung 2028	Planung 2029	Planungs- daten der weiteren Haushalts- jahre bis zum Abschluss der Maßnahme	
1	2	3	4	5	6	7	8	9		
27	- Sonstige Investitionsauszahlungen	289.937,90	0	0	0	0	0	0	0	289.938
28	<b>Summe der Auszahlungen aus Investitionstätigkeit</b>	<b>8.879.645,30</b>	<b>0</b>	<b>0</b>	<b>0</b>	<b>0</b>	<b>0</b>	<b>0</b>	<b>0</b>	<b>8.879.645</b>
	darunter:									
29	<b>Saldo der Ein- und Auszahlungen aus Investitionstätigkeit</b>	<b>-1.103.331,02</b>	<b>0</b>	<b>25.000</b>	<b>0</b>	<b>0</b>	<b>0</b>	<b>0</b>	<b>0</b>	<b>-1.078.331</b>
	<b>Maßnahme: 54100-M12033</b>									
	<b>Straßenbau Ladebow/Flugplatzsiedlung</b>									
19	+ Einzahlungen aus Investitionszuwendungen	54.181,50	0	0	0	0	0	0	0	54.182
20	+ Einzahlungen aus Beiträgen und ähnlichen Entgelten	762.626,33	0	0	0	0	0	0	0	762.626
24	<b>Summe der Einzahlungen aus Investitionstätigkeit</b>	<b>816.807,83</b>	<b>0</b>	<b>0</b>	<b>0</b>	<b>0</b>	<b>0</b>	<b>0</b>	<b>0</b>	<b>816.808</b>
25	- Auszahlungen für Anlagevermögen	1.257.057,77	0	3.000	0	0	0	0	0	1.260.058
28	<b>Summe der Auszahlungen aus Investitionstätigkeit</b>	<b>1.257.057,77</b>	<b>0</b>	<b>3.000</b>	<b>0</b>	<b>0</b>	<b>0</b>	<b>0</b>	<b>0</b>	<b>1.260.058</b>
	darunter:									
29	<b>Saldo der Ein- und Auszahlungen aus Investitionstätigkeit</b>	<b>-440.249,94</b>	<b>0</b>	<b>-3.000</b>	<b>0</b>	<b>0</b>	<b>0</b>	<b>0</b>	<b>0</b>	<b>-443.250</b>
	<b>Maßnahme: 54100-M99999</b>									
	<b>SoPo Ausgleich Wegfall Straßenausbaubeiträge vom Land</b>									
20	+ Einzahlungen aus Beiträgen und ähnlichen Entgelten	927.614,66	230.000	279.000	279.000	279.000	0	279.000	0	2.552.615



# Investitionsübersicht 2025 / 2026

## Teilhaushalt: 06

THH 06 Tiefbau- und Grünflächenamt

Nr.	Einzahlungs- und Auszahlungsarten (gemäß § 4 Absatz 6 GemHVO-Doppik)	Ergebnisse bis einschließlich 2023	Ansätze einschließlich Nachträge 2024	Ansatz 2025	Ansatz 2026	in EUR				Gesamtein-/ -aus- zahlungen	
						Planung 2027	Planung 2028	Planung 2029	Planungs- daten der weiteren Haushalts- jahre bis zum Abschluss der Maßnahme		8
1			2	3	4	5	6	7	8	9	
24	Summe der Einzahlungen aus Investitionstätigkeit	927.614,66	230.000	279.000	279.000	279.000	279.000	0	279.000	2.552.615	
28	Summe der Auszahlungen aus Investitionstätigkeit	0,00	0	0	0	0	0	0	0	0	
	darunter:										
29	Saldo der Ein- und Auszahlungen aus Investitionstätigkeit	927.614,66	230.000	279.000	279.000	279.000	279.000	0	279.000	2.552.615	
	Maßnahme: 54500-M00002 An- und Verkauf von Fahrzeugen										
21	+ Einzahlungen aus Anlagevermögen	24.390,00	0	0	0	0	0	0	0	24.390	
24	Summe der Einzahlungen aus Investitionstätigkeit	24.390,00	0	0	0	0	0	0	0	24.390	
25	- Auszahlungen für Anlagevermögen	162.735,00	0	0	0	0	0	0	0	162.735	
28	Summe der Auszahlungen aus Investitionstätigkeit	162.735,00	0	0	0	0	0	0	0	162.735	
	darunter:										
29	Saldo der Ein- und Auszahlungen aus Investitionstätigkeit	-138.345,00	0	0	0	0	0	0	0	-138.345	
	Maßnahme: 54600-M00001 GPG Parkscheinautomaten										
24	Summe der Einzahlungen aus Investitionstätigkeit	0,00	0	0	0	0	0	0	0	0	
25	- Auszahlungen für Anlagevermögen	54.041,75	0	15.000	15.000	16.000	16.000	0	0	116.042	
28	Summe der Auszahlungen aus Investitionstätigkeit	54.041,75	0	15.000	15.000	16.000	16.000	0	0	116.042	

# Investitionsübersicht 2025 / 2026

## Teilhaushalt: 06

THH 06 Tiefbau- und Grünflächenamt

Nr.	Einzahlungs- und Auszahlungsarten (gemäß § 4 Absatz 6 GemHVO-Doppik)	Ergebnisse bis einschließlich 2023	Ansätze einschließlich Nachträge 2024	Ansatz 2025	Ansatz 2026	Planung 2027	Planung 2028	Planung 2029	Planungs- daten der weiteren Haushalts- jahre bis zum Abschluss der Maßnahme	Gesamtein-/ -aus- zahlungen
1	2	3	4	5	6	7	8	9		
darunter:										
29	Saldo der Ein- und Auszahlungen aus Investitionstätigkeit	-54.041,75	0	-15.000	-15.000	-16.000	-16.000	0	0	-116.042
Maßnahme: 54600-M00002 Erneuerung Parkleitsystem										
24	Summe der Einzahlungen aus Investitionstätigkeit	0,00	0	0	0	0	0	0	0	0
25	- Auszahlungen für Anlagevermögen	39.032,75	310.000	119.000	357.000	0	0	0	0	825.033
28	Summe der Auszahlungen aus Investitionstätigkeit	39.032,75	310.000	119.000	357.000	0	0	0	0	825.033
darunter:										
29	Saldo der Ein- und Auszahlungen aus Investitionstätigkeit	-39.032,75	-310.000	-119.000	-357.000	0	0	0	0	-825.033
Maßnahme: 54600-M99999 Anzahlung auf SoPo aus öffentlich-rechtlichen Beiträgen (Abiöbeiträge für Stellplätze) für unbestimmte Verwendung										
20	+ Einzahlungen aus Beiträgen und ähnlichen Entgelten	48.700,00	0	20.000	20.000	20.000	20.000	0	20.000	148.700
24	Summe der Einzahlungen aus Investitionstätigkeit	48.700,00	0	20.000	20.000	20.000	20.000	0	20.000	148.700
27	- Sonstige Investitionsauszahlungen	134.000,00	0	0	0	0	0	0	0	134.000
28	Summe der Auszahlungen aus Investitionstätigkeit	134.000,00	0	0	0	0	0	0	0	134.000

# Investitionsübersicht 2025 / 2026

## Teilhaushalt: 06

THH 06 Tiefbau- und Grünflächenamt

Nr.	Einzahlungs- und Auszahlungsarten (gemäß § 4 Absatz 6 GemHVO-Doppik)	Ergebnisse bis einschließlich 2023	Ansätze einschließlich Nachträge 2024	Ansatz 2025	Ansatz 2026	in EUR				Gesamtein-/ -aus- zahlungen
						Planung 2027	Planung 2028	Planung 2029	Planungs- daten der weiteren Haushalts- jahre bis zum Abschluss der Maßnahme	
1	2	3	4	5	6	7	8	9		
darunter:										
29	Saldo der Ein- und Auszahlungen aus Investitionstätigkeit	-85.300,00	0	20.000	20.000	20.000	20.000	0	20.000	14.700
Maßnahme: 54701-M00002 Spundwannerneuerung An der Bleiche (19%)										
24	Summe der Einzahlungen aus Investitionstätigkeit	0,00	0	0	0	0	0	0	0	0
25	- Auszahlungen für Anlagevermögen	56.910,71	0	400.000	350.000	0	0	0	0	806.911
28	Summe der Auszahlungen aus Investitionstätigkeit	56.910,71	0	400.000	350.000	0	0	0	0	806.911
darunter:										
29	Saldo der Ein- und Auszahlungen aus Investitionstätigkeit	-56.910,71	0	-400.000	-350.000	0	0	0	0	-806.911
Maßnahme: 54801-M00004 Spundwand Wieck										
24	Summe der Einzahlungen aus Investitionstätigkeit	0,00	0	0	0	0	0	0	0	0
25	- Auszahlungen für Anlagevermögen	251.615,38	0	0	0	0	0	0	0	251.615
28	Summe der Auszahlungen aus Investitionstätigkeit	251.615,38	0	0	0	0	0	0	0	251.615
darunter:										
29	Saldo der Ein- und Auszahlungen aus Investitionstätigkeit	-251.615,38	0	0	0	0	0	0	0	-251.615

# Investitionsübersicht 2025 / 2026

**Teilhaushalt: 06**

THH 06 Tiefbau- und Grünflächenamt

Nr.	Einzahlungs- und Auszahlungsarten (gemäß § 4 Absatz 6 GemHVO-Doppik)	Ergebnisse bis einschließlich 2023	Ansätze einschließlich Nachträge 2024	Ansatz 2025	Ansatz 2026	in EUR				Gesamtein-/ -aus- zahlungen	
						Planung 2027	Planung 2028	Planung 2029	Planungs- daten der weiteren Haushalts- jahre bis zum Abschluss der Maßnahme		8
1						5	6	7	8	9	
<b>Maßnahme: 54802-M00002</b>											
Spülfeld											
24	Summe der Einzahlungen aus Investitionstätigkeit	0,00	0	0	0	0	0	0	0	0	0
25	- Auszahlungen für Anlagevermögen	294.376,97	0	70.000	0	0	0	0	0	0	364.377
28	Summe der Auszahlungen aus Investitionstätigkeit	294.376,97	0	70.000	0	0	0	0	0	0	364.377
darunter:											
29	Saldo der Ein- und Auszahlungen aus Investitionstätigkeit	-294.376,97	0	-70.000	0	0	0	0	0	0	-364.377
<b>Maßnahme: 54802-M00004</b>											
Spundwand Seehafen Ladebow											
24	Summe der Einzahlungen aus Investitionstätigkeit	0,00	0	0	0	0	0	0	0	0	0
25	- Auszahlungen für Anlagevermögen	0,00	0	1.200.000	750.000	0	0	0	0	0	1.950.000
28	Summe der Auszahlungen aus Investitionstätigkeit	0,00	0	1.200.000	750.000	0	0	0	0	0	1.950.000
darunter:											
29	Saldo der Ein- und Auszahlungen aus Investitionstätigkeit	0,00	0	-1.200.000	-750.000	0	0	0	0	0	-1.950.000
<b>Maßnahme: 55100-M00002</b>											
Spielgeräte											
19	+ Einzahlungen aus Investitionszuwendungen	20.000,00	0	0	0	0	0	0	0	0	20.000
24	Summe der Einzahlungen aus Investitionstätigkeit	20.000,00	0	0	0	0	0	0	0	0	20.000

# Investitionsübersicht 2025 / 2026

## Teilhaushalt: 06

THH 06 Tiefbau- und Grünflächenamt

Nr.	Einzahlungs- und Auszahlungsarten (gemäß § 4 Absatz 6 GemHVO-Doppik)	Ergebnisse bis einschließlich 2023	Ansätze einschließlich Nachträge 2024	Ansatz 2025	Ansatz 2026	in EUR				Planungs- daten der weiteren Haushalts- jahre bis zum Abschluss der Maßnahme	Gesamtein-/ -aus- zahlungen	
						Planung 2027	Planung 2028	Planung 2029	7			8
		1	2	3	4	5	6	7	8	9		
25	- Auszahlungen für Anlagevermögen	803.271,38	60.000	410.000	100.000	300.000	100.000	0	0	0	1.773.271	
28	Summe der Auszahlungen aus Investitionstätigkeit	803.271,38	60.000	410.000	100.000	300.000	100.000	0	0	0	1.773.271	
	darunter:											
29	Saldo der Ein- und Auszahlungen aus Investitionstätigkeit	-783.271,38	-60.000	-410.000	-100.000	-300.000	-100.000	0	0	0	-1.753.271	
	Maßnahme: 55100-M00006 Betriebsvorrichtungen oberhalb 10.000,- EUR											
24	Summe der Einzahlungen aus Investitionstätigkeit	0,00	0	0	0	0	0	0	0	0	0	
25	- Auszahlungen für Anlagevermögen	14.770,06	0	0	0	0	0	0	0	0	14.770	
28	Summe der Auszahlungen aus Investitionstätigkeit	14.770,06	0	0	0	0	0	0	0	0	14.770	
	darunter:											
29	Saldo der Ein- und Auszahlungen aus Investitionstätigkeit	-14.770,06	0	0	0	0	0	0	0	0	-14.770	
	Maßnahme: 55100-M00007 Spielplätze											
24	Summe der Einzahlungen aus Investitionstätigkeit	0,00	0	0	0	0	0	0	0	0	0	
25	- Auszahlungen für Anlagevermögen	131.924,36	250.000	15.000	30.000	255.000	400.000	0	0	0	1.081.924	
28	Summe der Auszahlungen aus Investitionstätigkeit	131.924,36	250.000	15.000	30.000	255.000	400.000	0	0	0	1.081.924	
	darunter:											

# Investitionsübersicht 2025 / 2026

**Teilhaushalt: 06**

THH 06 Tiefbau- und Grünflächenamt

Nr.	Einzahlungs- und Auszahlungsarten (gemäß § 4 Absatz 6 GemHVO-Doppik)	Ergebnisse bis einschließlich 2023	Ansätze einschließlich Nachträge 2024	Ansatz 2025	Ansatz 2026	in EUR				Gesamtein-/ -aus- zahlungen
						Planung 2027	Planung 2028	Planung 2029	Planungs- daten der weiteren Haushalts- jahre bis zum Abschluss der Maßnahme	
1	2	3	4	5	6	7	8	9		
	neu veranschlagte Verpflichtungsermächtigungen									
29	Saldo der Ein- und Auszahlungen aus Investitionstätigkeit	-131.924,36	-250.000	-15.000	-30.000	35.000	30.000	0	0	-1.081.924
<b>Maßnahme: 55100-M00008</b>										
Umgestaltung Rosengarten mit Jastram Brunnen										
24	Summe der Einzahlungen aus Investitionstätigkeit	0,00	0	0	0	0	0	0	0	0
25	- Auszahlungen für Anlagevermögen	98.712,31	0	1.075.000	0	0	0	0	0	1.173.712
28	Summe der Auszahlungen aus Investitionstätigkeit	98.712,31	0	1.075.000	0	0	0	0	0	1.173.712
darunter:										
29	Saldo der Ein- und Auszahlungen aus Investitionstätigkeit	-98.712,31	0	-1.075.000	0	0	0	0	0	-1.173.712
<b>Maßnahme: 55100-M00009</b>										
Stadtpark: Wegebau										
24	Summe der Einzahlungen aus Investitionstätigkeit	0,00	0	0	0	0	0	0	0	0
25	- Auszahlungen für Anlagevermögen	318.380,85	0	0	0	0	0	0	0	318.381
28	Summe der Auszahlungen aus Investitionstätigkeit	318.380,85	0	0	0	0	0	0	0	318.381
darunter:										
29	Saldo der Ein- und Auszahlungen aus Investitionstätigkeit	-318.380,85	0	0	0	0	0	0	0	-318.381

# Investitionsübersicht 2025 / 2026

## Teilhaushalt: 06

THH 06 Tiefbau- und Grünflächenamt

Nr.	Einzahlungs- und Auszahlungsarten (gemäß § 4 Absatz 6 GemHVO-Doppik)	Ergebnisse bis einschließlich 2023	Ansätze einschließlich Nachträge 2024	Ansatz 2025	Ansatz 2026	in EUR				Gesamtein-/ -aus- zahlungen	
						Planung 2027	Planung 2028	Planung 2029	Planungs- daten der weiteren Haushalts- jahre bis zum Abschluss der Maßnahme		8
		1	2	3	4	5	6	7	8	9	
<b>Maßnahme: 55100-M00011</b>											
<b>Rundweg Ellerholzleich Sanierung und Optimierung</b>											
19	+ Einzahlungen aus Investitionszuwendungen	0,00	0	45.000	337.500	0	0	0	0	0	382.500
<b>24</b>	<b>Summe der Einzahlungen aus Investitionstätigkeit</b>	<b>0,00</b>	<b>0</b>	<b>45.000</b>	<b>337.500</b>	<b>0</b>	<b>0</b>	<b>0</b>	<b>0</b>	<b>0</b>	<b>382.500</b>
25	- Auszahlungen für Anlagevermögen	0,00	0	50.000	375.000	200.000	0	0	0	0	625.000
<b>28</b>	<b>Summe der Auszahlungen aus Investitionstätigkeit</b>	<b>0,00</b>	<b>0</b>	<b>50.000</b>	<b>375.000</b>	<b>200.000</b>	<b>0</b>	<b>0</b>	<b>0</b>	<b>0</b>	<b>625.000</b>
	darunter:										
	neu veranschlagte Verpflichtungsermächtigungen				375.000	0	0	0	0	0	0
<b>29</b>	<b>Saldo der Ein- und Auszahlungen aus Investitionstätigkeit</b>	<b>0,00</b>	<b>0</b>	<b>-5.000</b>	<b>-37.500</b>	<b>-200.000</b>	<b>0</b>	<b>0</b>	<b>0</b>	<b>0</b>	<b>-242.500</b>
<b>Maßnahme: 55100-M00014</b>											
<b>Umgestaltung Fohlenkoppel und Teich Eldena</b>											
<b>24</b>	<b>Summe der Einzahlungen aus Investitionstätigkeit</b>	<b>0,00</b>	<b>0</b>	<b>0</b>	<b>0</b>	<b>0</b>	<b>0</b>	<b>0</b>	<b>0</b>	<b>0</b>	<b>0</b>
25	- Auszahlungen für Anlagevermögen	0,00	0	100.000	0	200.000	0	0	0	0	300.000
<b>28</b>	<b>Summe der Auszahlungen aus Investitionstätigkeit</b>	<b>0,00</b>	<b>0</b>	<b>100.000</b>	<b>0</b>	<b>200.000</b>	<b>0</b>	<b>0</b>	<b>0</b>	<b>0</b>	<b>300.000</b>
	darunter:										
<b>29</b>	<b>Saldo der Ein- und Auszahlungen aus Investitionstätigkeit</b>	<b>0,00</b>	<b>0</b>	<b>-100.000</b>	<b>0</b>	<b>-200.000</b>	<b>0</b>	<b>0</b>	<b>0</b>	<b>0</b>	<b>-300.000</b>

# Investitionsübersicht 2025 / 2026

**Teilhaushalt: 06**

THH 06 Tiefbau- und Grünflächenamt

Nr.	Einzahlungs- und Auszahlungsarten (gemäß § 4 Absatz 6 GemHVO-Doppik)	Ergebnisse bis einschließlich 2023	Ansätze einschließlich Nachträge 2024	Ansatz 2025	Ansatz 2026	in EUR				Gesamtein-/ -aus- zahlungen
						Planung 2027	Planung 2028	Planung 2029	Planungs- daten der weiteren Haushalts- jahre bis zum Abschluss der Maßnahme	
1	2	3	4	5	6	7	8	9		
<b>Maßnahme: 55200-M00014</b>										
Regenwasserkanal für Straßentwässerung										
24	Summe der Einzahlungen aus Investitionstätigkeit	0,00	0	0	0	0	0	0	0	0
25	- Auszahlungen für Anlagevermögen	66.559,27	0	0	0	0	0	0	0	66.559
28	Summe der Auszahlungen aus Investitionstätigkeit	66.559,27	0	0	0	0	0	0	0	66.559
darunter:										
29	Saldo der Ein- und Auszahlungen aus Investitionstätigkeit	-66.559,27	0	0	0	0	0	0	0	-66.559
<b>Maßnahme: 55301-M00005</b>										
Fahrzeuge und Zusatzgeräte für Fahrzeuge Friedhof über 10.000,- EUR										
24	Summe der Einzahlungen aus Investitionstätigkeit	0,00	0	0	0	0	0	0	0	0
25	- Auszahlungen für Anlagevermögen	104.952,94	0	238.000	150.000	0	0	0	0	492.953
28	Summe der Auszahlungen aus Investitionstätigkeit	104.952,94	0	238.000	150.000	0	0	0	0	492.953
darunter:										
29	Saldo der Ein- und Auszahlungen aus Investitionstätigkeit	-104.952,94	0	-238.000	-150.000	0	0	0	0	-492.953
<b>Maßnahme: 55301-M00006</b>										
Wegebau Neuer Friedhof										
24	Summe der Einzahlungen aus Investitionstätigkeit	0,00	0	0	0	0	0	0	0	0



# Investitionsübersicht 2025 / 2026

**Teilhaushalt: 06**

THH 06 Tiefbau- und Grünflächenamt

Nr.	Einzahlungs- und Auszahlungsarten (gemäß § 4 Absatz 6 GemHVO-Doppik)	Ergebnisse bis einschließlich 2023	Ansätze einschließlich Nachträge 2024	Ansatz 2025	Ansatz 2026	in EUR				Planungs- daten der weiteren Haushalts- jahre bis zum Abschluss der Maßnahme	Gesamtein-/ -aus- zahlungen		
						1	2	3	4			5	6
25	- Auszahlungen für Anlagevermögen	360.141,01	0	0	0	0	0	0	0	0	0	0	360.141
<b>28</b>	<b>Summe der Auszahlungen aus Investitionstätigkeit</b>	<b>360.141,01</b>	<b>0</b>	<b>0</b>	<b>0</b>	<b>0</b>	<b>0</b>	<b>0</b>	<b>0</b>	<b>0</b>	<b>0</b>	<b>0</b>	<b>360.141</b>
	darunter:												
<b>29</b>	<b>Saldo der Ein- und Auszahlungen aus Investitionstätigkeit</b>	<b>-360.141,01</b>	<b>0</b>	<b>0</b>	<b>0</b>	<b>0</b>	<b>0</b>	<b>0</b>	<b>0</b>	<b>0</b>	<b>0</b>	<b>0</b>	<b>-360.141</b>
	<b>Maßnahme: 55301-M00010</b>												
	<b>Regenwasseranschlussleitung Neuer Friedhof</b>												
<b>24</b>	<b>Summe der Einzahlungen aus Investitionstätigkeit</b>	<b>0,00</b>	<b>0</b>	<b>0</b>	<b>0</b>	<b>0</b>	<b>0</b>	<b>0</b>	<b>0</b>	<b>0</b>	<b>0</b>	<b>0</b>	<b>0</b>
25	- Auszahlungen für Anlagevermögen	190.918,81	0	0	0	0	0	0	0	0	0	0	190.919
<b>28</b>	<b>Summe der Auszahlungen aus Investitionstätigkeit</b>	<b>190.918,81</b>	<b>0</b>	<b>0</b>	<b>0</b>	<b>0</b>	<b>0</b>	<b>0</b>	<b>0</b>	<b>0</b>	<b>0</b>	<b>0</b>	<b>190.919</b>
	darunter:												
<b>29</b>	<b>Saldo der Ein- und Auszahlungen aus Investitionstätigkeit</b>	<b>-190.918,81</b>	<b>0</b>	<b>0</b>	<b>0</b>	<b>0</b>	<b>0</b>	<b>0</b>	<b>0</b>	<b>0</b>	<b>0</b>	<b>0</b>	<b>-190.919</b>
	<b>Maßnahme: 55301-M00014</b>												
	<b>sonstiges Infrastrukturvermögen über 10.000,- EUR</b>												
<b>24</b>	<b>Summe der Einzahlungen aus Investitionstätigkeit</b>	<b>0,00</b>	<b>0</b>	<b>0</b>	<b>0</b>	<b>0</b>	<b>0</b>	<b>0</b>	<b>0</b>	<b>0</b>	<b>0</b>	<b>0</b>	<b>0</b>
25	- Auszahlungen für Anlagevermögen	0,00	0	0	15.000	0	0	0	0	0	0	0	30.000
<b>28</b>	<b>Summe der Auszahlungen aus Investitionstätigkeit</b>	<b>0,00</b>	<b>0</b>	<b>0</b>	<b>15.000</b>	<b>0</b>	<b>0</b>	<b>0</b>	<b>0</b>	<b>0</b>	<b>0</b>	<b>0</b>	<b>30.000</b>
	darunter:												

# Investitionsübersicht 2025 / 2026

**Teilhaushalt: 06**

THH 06 Tiefbau- und Grünflächenamt

Nr.	Einzahlungs- und Auszahlungsarten (gemäß § 4 Absatz 6 GemHVO-Doppik)	Ergebnisse bis einschließlich 2023	Ansätze einschließlich Nachträge 2024	Ansatz 2025	Ansatz 2026	in EUR				Gesamtein-/ -aus- zahlungen		
						Planung 2027	Planung 2028	Planung 2029	Planungs- daten der weiteren Haushalts- jahre bis zum Abschluss der Maßnahme		8	9
29	Saldo der Ein- und Auszahlungen aus Investitionstätigkeit	0,00	0	0	-15.000	0	0	0	0	0	0	-30.000
<b>Maßnahme: 55301-M00015</b>												
Bewässerungssystem Friedhof												
24	Summe der Einzahlungen aus Investitionstätigkeit	0,00	0	0	0	0	0	0	0	0	0	0
25	- Auszahlungen für Anlagevermögen	0,00	0	500.000	0	0	0	0	0	0	0	500.000
28	Summe der Auszahlungen aus Investitionstätigkeit	0,00	0	500.000	0	0	0	0	0	0	0	500.000
darunter:												
29	Saldo der Ein- und Auszahlungen aus Investitionstätigkeit	0,00	0	-500.000	0	0	0	0	0	0	0	-500.000
<b>Maßnahme: 55303-M00005</b>												
Betriebsvorrichtungen über 10.000 EUR												
24	Summe der Einzahlungen aus Investitionstätigkeit	0,00	0	0	0	0	0	0	0	0	0	0
25	- Auszahlungen für Anlagevermögen	24.421,44	0	0	0	0	0	0	0	0	0	24.421
28	Summe der Auszahlungen aus Investitionstätigkeit	24.421,44	0	0	0	0	0	0	0	0	0	24.421
darunter:												
29	Saldo der Ein- und Auszahlungen aus Investitionstätigkeit	-24.421,44	0	0	0	0	0	0	0	0	0	-24.421

# Investitionsübersicht 2025 / 2026

## Teilhaushalt: 06

THH 06 Tiefbau- und Grünflächenamt

Nr.	Einzahlungs- und Auszahlungsarten (gemäß § 4 Absatz 6 GemHVO-Doppik)	Ergebnisse bis einschließlich 2023	Ansätze einschließlich Nachträge 2024	Ansatz 2025	Ansatz 2026	in EUR				Gesamtein-/ -aus- zahlungen	
						Planung 2027	Planung 2028	Planung 2029	Planungs- daten der weiteren Haushalts- jahre bis zum Abschluss der Maßnahme		8
1			2	3	4	5	6	7	8	9	
<b>Maßnahme: 55303-M00007</b>											
<b>Erneuerung technische Anlagen Krematorium</b>											
24	<b>Summe der Einzahlungen aus Investitionstätigkeit</b>	0,00	0	0	0	0	0	0	0	0	0
25	- Auszahlungen für Anlagevermögen	0,00	244.000	662.000	440.000	550.000	0	0	0	0	1.896.000
28	<b>Summe der Auszahlungen aus Investitionstätigkeit</b>	0,00	244.000	662.000	440.000	550.000	0	0	0	0	1.896.000
darunter:											
neu veranschlagte Verpflichtungsermächtigungen											
					440.000	550.000	0	0	0	0	
29	<b>Saldo der Ein- und Auszahlungen aus Investitionstätigkeit</b>	0,00	-244.000	-662.000	-440.000	-550.000	0	0	0	0	-1.896.000

# Investitionsübersicht 2025 / 2026

## Teilhaushalt: 06

THH 06 Tiefbau- und Grünflächenamt

Nr.	Einzahlungs- und Auszahlungsarten (gemäß § 4 Absatz 6 GemHVO-Doppik)	Ergebnisse bis einschließlich 2023	Ansätze einschließ- lich Nachträge 2024	Ansatz 2025	Ansatz 2026	in EUR									Gesamtein-/ -aus- zahlungen
						Planung 2027	Planung 2028	Planung 2029	Planungs- daten der weiteren Haushalts- jahre bis zum Abschluss der Maßnahme	8	9				
1			2	3	4	5	6	7	8	9					
24	Summe der Einzahlungen aus Investitionstätigkeit	27.427,00	0	0	0	0	0	0	0	0	0	27.427			
28	Summe der Auszahlungen aus Investitionstätigkeit	299.804,09	9.600	44.900	46.900	12.900	10.300	0	0	0	0	424.404			
29	Saldo der Ein- und Auszahlungen aus Investitionstätigkeit	-272.377,09	-9.600	-44.900	-46.900	-12.900	-10.300	0	0	0	0	-396.977			

# Zugeordnete Produkte im Teilergebnishaushalt 2025

Teilhaushalt: 06 - THH 06 Tiefbau- und Grünflächenamt

lfd. Nr.	Ertrags- und Aufwandsarten (gemäß § 4 Absatz 5 GemHVO-Doppik)	Summe aller Produkte	wesentliche Produkte	sonstige Produkte			
			5.4.1.00	1.1.1.09	1.1.4.03	1.2.2.08	1.2.3.02
							in EUR
01	+ Steuern und ähnliche Abgaben	0	0	0	0	0	0
02	+ Zuwendungen, allgemeine Umlagen und sonstige Transfererträge	2.531.400	2.149.400	0	1.500	0	0
03	+ Erträge der sozialen Sicherung	0	0	0	0	0	0
04	+ Öffentlich-rechtliche Leistungsentgelte	3.751.000	383.100	0	0	0	110.000
05	+ Privatrechtliche Leistungsentgelte	240.900	180.400	0	0	0	0
06	+ Kostenerstattungen und Kostenumlagen	51.000	15.000	0	13.000	0	0
07	+ Andere aktivierte Eigenleistungen	281.500	212.800	0	0	0	0
08	+ Zinserträge und sonstige Finanzerträge	0	0	0	0	0	0
09	+ Sonstige Erträge	3.007.500	0	0	0	0	0
<b>10</b>	<b>Summe der Erträge (Summe der Nummern 1 bis 9)</b>	<b>9.863.300</b>	<b>2.940.700</b>	<b>0</b>	<b>14.500</b>	<b>0</b>	<b>110.000</b>
11	- Personalaufwendungen	7.713.500	689.300	266.100	4.225.600	43.100	206.800
12	- Versorgungsaufwendungen	0	0	0	0	0	0
13	- Aufwendungen für Sach- und Dienstleistungen	6.060.100	3.086.000	300	719.200	0	4.700
14	- Abschreibungen	6.527.600	5.298.500	0	286.000	0	200
15	- Zuwendungen, Umlagen und sonstige Transferaufwendungen	0	0	0	0	0	0
16	- Aufwendungen der sozialen Sicherung	0	0	0	0	0	0
17	- Zinsaufwendungen und sonstige Finanzaufwendungen	1.700	1.700	0	0	0	0
18	- Sonstige Aufwendungen	443.600	12.400	9.500	202.500	0	3.400
<b>19</b>	<b>Summe der Aufwendungen (Summe der Nummern 11 bis 18)</b>	<b>20.746.500</b>	<b>9.087.900</b>	<b>275.900</b>	<b>5.433.300</b>	<b>43.100</b>	<b>215.100</b>
<b>20</b>	<b>Jahresergebnis des Teilhaushaltes vor Verrechnung der internen Leistungsbeziehungen und vor Veränderung der Rücklagen (Saldo der Nummern 10 und 19)</b>	<b>-10.883.200</b>	<b>-6.147.200</b>	<b>-275.900</b>	<b>-5.418.800</b>	<b>-43.100</b>	<b>-105.100</b>
21	+ Erträge aus internen Leistungsbeziehungen	4.009.400	100.000	441.400	3.368.500	0	0
22	- Aufwendungen aus internen Leistungsbeziehungen	4.104.500	813.900	36.700	74.400	8.800	63.900
<b>23</b>	<b>Jahresergebnis des Teilhaushaltes nach der Verrechnung der internen Leistungsbeziehungen und vor Veränderung der Rücklagen (Nummer 20 zuzüglich Nummer 21 abzüglich Nummer 22)</b>	<b>-10.978.300</b>	<b>-6.861.100</b>	<b>128.800</b>	<b>-2.124.700</b>	<b>-51.900</b>	<b>-169.000</b>

# Zugeordnete Produkte im Teilergebnishaushalt 2025

Teilhaushalt: 06 - THH 06 Tiefbau- und Grünflächenamt

lfd. Nr.	Ertrags- und Aufwandsarten (gemäß § 4 Absatz 5 GemHVO-Doppik)	Summe aller Produkte	sonstige Produkte				
			2.5.3.00	5.4.0.00	5.4.3.00	5.4.5.00	5.4.6.00
in EUR							
01	+ Steuern und ähnliche Abgaben	0	0	0	0	0	0
02	+ Zuwendungen, allgemeine Umlagen und sonstige Transfererträge	2.531.400	600	0	0	0	0
03	+ Erträge der sozialen Sicherung	0	0	0	0	0	0
04	+ Öffentlich-rechtliche Leistungsentgelte	3.751.000	0	0	0	517.400	1.000.000
05	+ Privatrechtliche Leistungsentgelte	240.900	0	0	0	0	0
06	+ Kostenerstattungen und Kostenumlagen	51.000	0	0	0	0	0
07	+ Andere aktivierte Eigenleistungen	281.500	0	0	0	0	0
08	+ Zinserträge und sonstige Finanzerträge	0	0	0	0	0	0
09	+ Sonstige Erträge	3.007.500	0	2.990.000	0	0	0
<b>10</b>	<b>Summe der Erträge (Summe der Nummern 1 bis 9)</b>	<b>9.863.300</b>	<b>600</b>	<b>2.990.000</b>	<b>0</b>	<b>517.400</b>	<b>1.000.000</b>
11	- Personalaufwendungen	7.713.500	0	0	1.500	4.300	7.300
12	- Versorgungsaufwendungen	0	0	0	0	0	0
13	- Aufwendungen für Sach- und Dienstleistungen	6.060.100	0	0	0	236.200	358.400
14	- Abschreibungen	6.527.600	10.600	0	0	37.300	21.100
15	- Zuwendungen, Umlagen und sonstige Transferaufwendungen	0	0	0	0	0	0
16	- Aufwendungen der sozialen Sicherung	0	0	0	0	0	0
17	- Zinsaufwendungen und sonstige Finanzaufwendungen	1.700	0	0	0	0	0
18	- Sonstige Aufwendungen	443.600	0	0	0	700	1.000
<b>19</b>	<b>Summe der Aufwendungen (Summe der Nummern 11 bis 18)</b>	<b>20.746.500</b>	<b>10.600</b>	<b>0</b>	<b>1.500</b>	<b>278.500</b>	<b>387.800</b>
<b>20</b>	<b>Jahresergebnis des Teilhaushaltes vor Verrechnung der internen Leistungsbeziehungen und vor Veränderung der Rücklagen (Saldo der Nummern 10 und 19)</b>	<b>-10.883.200</b>	<b>-10.000</b>	<b>2.990.000</b>	<b>-1.500</b>	<b>238.900</b>	<b>612.200</b>
21	+ Erträge aus internen Leistungsbeziehungen	4.009.400	0	0	0	99.500	0
22	- Aufwendungen aus internen Leistungsbeziehungen	4.104.500	0	8.800	4.900	1.079.200	22.700
<b>23</b>	<b>Jahresergebnis des Teilhaushaltes nach der Verrechnung der internen Leistungsbeziehungen und vor Veränderung der Rücklagen (Nummer 20 zuzüglich Nummer 21 abzüglich Nummer 22)</b>	<b>-10.978.300</b>	<b>-10.000</b>	<b>2.981.200</b>	<b>-6.400</b>	<b>-740.800</b>	<b>589.500</b>

# Zugeordnete Produkte im Teilergebnishaushalt 2025

Teilhaushalt: 06 - THH 06 Tiefbau- und Grünflächenamt

lfd. Nr.	Ertrags- und Aufwandsarten (gemäß § 4 Absatz 5 GemHVO-Doppik)	Summe aller Produkte	sonstige Produkte				
			5.4.7.01	5.4.8.01	5.4.8.02	5.4.9.00	5.5.1.00
in EUR							
01	+ Steuern und ähnliche Abgaben	0	0	0	0	0	0
02	+ Zuwendungen, allgemeine Umlagen und sonstige Transfererträge	2.531.400	0	353.700	0	0	5.300
03	+ Erträge der sozialen Sicherung	0	0	0	0	0	0
04	+ Öffentlich-rechtliche Leistungsentgelte	3.751.000	15.000	160.600	135.000	5.000	7.000
05	+ Privatrechtliche Leistungsentgelte	240.900	0	13.500	47.000	0	0
06	+ Kostenerstattungen und Kostenumlagen	51.000	0	1.000	0	0	2.000
07	+ Andere aktivierte Eigenleistungen	281.500	0	0	0	0	68.700
08	+ Zinserträge und sonstige Finanzerträge	0	0	0	0	0	0
09	+ Sonstige Erträge	3.007.500	0	0	2.500	0	0
<b>10</b>	<b>Summe der Erträge (Summe der Nummern 1 bis 9)</b>	<b>9.863.300</b>	<b>15.000</b>	<b>528.800</b>	<b>184.500</b>	<b>5.000</b>	<b>83.000</b>
11	- Personalaufwendungen	7.713.500	0	83.600	0	333.100	467.900
12	- Versorgungsaufwendungen	0	0	0	0	0	0
13	- Aufwendungen für Sach- und Dienstleistungen	6.060.100	54.000	169.500	105.500	4.800	862.000
14	- Abschreibungen	6.527.600	0	609.100	16.100	300	156.200
15	- Zuwendungen, Umlagen und sonstige Transferaufwendungen	0	0	0	0	0	0
16	- Aufwendungen der sozialen Sicherung	0	0	0	0	0	0
17	- Zinsaufwendungen und sonstige Finanzaufwendungen	1.700	0	0	0	0	0
18	- Sonstige Aufwendungen	443.600	0	20.300	29.800	900	48.200
<b>19</b>	<b>Summe der Aufwendungen (Summe der Nummern 11 bis 18)</b>	<b>20.746.500</b>	<b>54.000</b>	<b>882.500</b>	<b>151.400</b>	<b>339.100</b>	<b>1.534.300</b>
<b>20</b>	<b>Jahresergebnis des Teilhaushaltes vor Verrechnung der internen Leistungsbeziehungen und vor Veränderung der Rücklagen (Saldo der Nummern 10 und 19)</b>	<b>-10.883.200</b>	<b>-39.000</b>	<b>-353.700</b>	<b>33.100</b>	<b>-334.100</b>	<b>-1.451.300</b>
21	+ Erträge aus internen Leistungsbeziehungen	4.009.400	0	0	0	0	0
22	- Aufwendungen aus internen Leistungsbeziehungen	4.104.500	13.800	32.000	13.200	46.900	1.771.900
<b>23</b>	<b>Jahresergebnis des Teilhaushaltes nach der Verrechnung der internen Leistungsbeziehungen und vor Veränderung der Rücklagen (Nummer 20 zuzüglich Nummer 21 abzüglich Nummer 22)</b>	<b>-10.978.300</b>	<b>-52.800</b>	<b>-385.700</b>	<b>19.900</b>	<b>-381.000</b>	<b>-3.223.200</b>

# Zugeordnete Produkte im Teilergebnishaushalt 2025

Teilhaushalt: 06 - THH 06 Tiefbau- und Grünflächenamt

lfd. Nr.	Ertrags- und Aufwandsarten (gemäß § 4 Absatz 5 GemHVO-Doppik)	Summe aller Produkte	sonstige Produkte	
			5.5.3.01	5.5.3.03
in EUR				
01	+ Steuern und ähnliche Abgaben	0	0	0
02	+ Zuwendungen, allgemeine Umlagen und sonstige Transfererträge	2.531.400	20.400	500
03	+ Erträge der sozialen Sicherung	0	0	0
04	+ Öffentlich-rechtliche Leistungsentgelte	3.751.000	755.000	662.900
05	+ Privatrechtliche Leistungsentgelte	240.900	0	0
06	+ Kostenerstattungen und Kostenumlagen	51.000	20.000	0
07	+ Andere aktivierte Eigenleistungen	281.500	0	0
08	+ Zinserträge und sonstige Finanzerträge	0	0	0
09	+ Sonstige Erträge	3.007.500	0	15.000
<b>10</b>	<b>Summe der Erträge (Summe der Nummern 1 bis 9)</b>	<b>9.863.300</b>	<b>795.400</b>	<b>678.400</b>
11	- Personalaufwendungen	7.713.500	1.095.900	289.000
12	- Versorgungsaufwendungen	0	0	0
13	- Aufwendungen für Sach- und Dienstleistungen	6.060.100	201.300	258.200
14	- Abschreibungen	6.527.600	65.300	26.900
15	- Zuwendungen, Umlagen und sonstige Transferaufwendungen	0	0	0
16	- Aufwendungen der sozialen Sicherung	0	0	0
17	- Zinsaufwendungen und sonstige Finanzaufwendungen	1.700	0	0
18	- Sonstige Aufwendungen	443.600	29.500	85.400
<b>19</b>	<b>Summe der Aufwendungen (Summe der Nummern 11 bis 18)</b>	<b>20.746.500</b>	<b>1.392.000</b>	<b>659.500</b>
<b>20</b>	<b>Jahresergebnis des Teilhaushaltes vor Verrechnung der internen Leistungsbeziehungen und vor Veränderung der Rücklagen (Saldo der Nummern 10 und 19)</b>	<b>-10.883.200</b>	<b>-596.600</b>	<b>18.900</b>
21	+ Erträge aus internen Leistungsbeziehungen	4.009.400	0	0
22	- Aufwendungen aus internen Leistungsbeziehungen	4.104.500	89.300	24.100
<b>23</b>	<b>Jahresergebnis des Teilhaushaltes nach der Verrechnung der internen Leistungsbeziehungen und vor Veränderung der Rücklagen (Nummer 20 zuzüglich Nummer 21 abzüglich Nummer 22)</b>	<b>-10.978.300</b>	<b>-685.900</b>	<b>-5.200</b>



# Zugeordnete Produkte im Teilfinanzhaushalt 2025

Teilhaushalt: 06 - THH 06 Tiefbau- und Grünflächenamt

lfd. Nr.	Ein- und Auszahlungsarten (gemäß § 4 Absatz 6 GemHVO-Doppik)	Summe aller Produkte	wesentliche	sonstige			
			Produkte	Produkte			
			5.4.1.00	1.1.1.09	1.1.4.03	1.2.2.08	1.2.3.02
in EUR							
01	+ Steuern und ähnliche Abgaben	0	0	0	0	0	0
02	+ Zuwendungen, allgemeine Umlagen und sonstige Transfereinzahlungen	19.200	0	0	0	0	0
03	+ Einzahlungen der sozialen Sicherung	0	0	0	0	0	0
04	+ Öffentlich-rechtliche Leistungsentgelte	3.500.500	200.000	0	0	0	110.000
05	+ Privatrechtliche Leistungsentgelte	240.900	180.400	0	0	0	0
06	+ Kostenerstattungen und Kostenumlagen	51.000	15.000	0	13.000	0	0
07	+ Zinseinzahlungen und sonstige Finanzeinzahlungen	0	0	0	0	0	0
08	+ Sonstige laufende Einzahlungen	3.133.000	56.200	0	0	0	0
<b>09</b>	<b>Summe der laufenden Einzahlungen (Summe der Nummer 1 bis 8)</b>	<b>6.944.600</b>	<b>451.600</b>	<b>0</b>	<b>13.000</b>	<b>0</b>	<b>110.000</b>
10	- Personalauszahlungen	7.713.500	689.300	266.100	4.225.600	43.100	206.800
11	- Versorgungsauszahlungen	0	0	0	0	0	0
12	- Auszahlungen für Sach- und Dienstleistungen	6.510.100	3.086.000	300	719.200	0	4.700
13	- Zuwendungen, Umlagen und sonstige Transferauszahlungen	0	0	0	0	0	0
14	- Auszahlungen der sozialen Sicherung	0	0	0	0	0	0
15	- Zinsauszahlungen und sonstige Finanzauszahlungen	1.700	1.700	0	0	0	0
16	- Sonstige laufende Auszahlungen	443.600	12.400	9.500	202.500	0	3.400
<b>17</b>	<b>Summe der laufenden Auszahlungen (Summe der Nummer 10 bis 16)</b>	<b>14.668.900</b>	<b>3.789.400</b>	<b>275.900</b>	<b>5.147.300</b>	<b>43.100</b>	<b>214.900</b>
<b>18</b>	<b>jahresbezogener Saldo der laufenden Ein- und Auszahlungen vor planmäßiger Tilgung (Saldo der Nummern 9 und 17)</b>	<b>-7.724.300</b>	<b>-3.337.800</b>	<b>-275.900</b>	<b>-5.134.300</b>	<b>-43.100</b>	<b>-104.900</b>
	18.1 Saldo der internen Ein- und Auszahlungen aus internen Leistungsbeziehungen	-95.100	-713.900	404.700	3.294.100	-8.800	-63.900
	18.2 jahresbezogener Saldo der laufenden Ein- und Auszahlungen vor planmäßiger Tilgung nach Verrechnung der internen Leistungsbeziehungen (Summe der Nummern 18 und 18.1)	-7.819.400	-4.051.700	128.800	-1.840.200	-51.900	-168.800
19	+ Einzahlungen aus Investitionszuwendungen	982.800	937.800	0	0	0	0
20	+ Einzahlungen aus Beiträgen und ähnlichen Entgelten	459.200	439.200	0	0	0	0
21	+ Einzahlungen aus Anlagevermögen	0	0	0	0	0	0
22	+ Einzahlungen aus sonstigen Ausleihungen und Kreditgewährungen	0	0	0	0	0	0
23	+ Sonstige Investitionseinzahlungen	0	0	0	0	0	0
<b>24</b>	<b>Summe der Einzahlungen aus Investitionstätigkeit (Summe der Nummern 19 bis 23)</b>	<b>1.442.000</b>	<b>1.377.000</b>	<b>0</b>	<b>0</b>	<b>0</b>	<b>0</b>
25	- Auszahlungen für Anlagevermögen	21.679.500	7.041.600	0	9.765.800	0	2.000
26	- Auszahlungen für sonstige Ausleihungen und Kreditgewährungen	0	0	0	0	0	0
27	- Sonstige Investitionsauszahlungen	0	0	0	0	0	0
<b>28</b>	<b>Summe der Auszahlungen aus Investitionstätigkeit (Summe der Nummern 25 bis 27)</b>	<b>21.679.500</b>	<b>7.041.600</b>	<b>0</b>	<b>9.765.800</b>	<b>0</b>	<b>2.000</b>
<b>29</b>	<b>Saldo der Ein- und Auszahlungen aus Investitionstätigkeit (Saldo der Nummern 24 und 28)</b>	<b>-20.237.500</b>	<b>-5.664.600</b>	<b>0</b>	<b>-9.765.800</b>	<b>0</b>	<b>-2.000</b>
<b>30</b>	<b>Finanzmittelüberschuss/Finanzmittelfehlbetrag des Teilhaushaltes (Summe der Nummern 18.2 und 29)</b>	<b>-28.056.900</b>	<b>-9.716.300</b>	<b>128.800</b>	<b>-11.606.000</b>	<b>-51.900</b>	<b>-170.800</b>

# Zugeordnete Produkte im Teilfinanzhaushalt 2025

Teilhaushalt: 06 - THH 06 Tiefbau- und Grünflächenamt

lfd. Nr.	Ein- und Auszahlungsarten (gemäß § 4 Absatz 6 GemHVO-Doppik)	Summe aller Produkte	sonstige Produkte				
			5.4.0.00	5.4.3.00	5.4.5.00	5.4.6.00	5.4.7.01
in EUR							
01	+ Steuern und ähnliche Abgaben	0	0	0	0	0	0
02	+ Zuwendungen, allgemeine Umlagen und sonstige Transfereinzahlungen	19.200	0	0	0	0	0
03	+ Einzahlungen der sozialen Sicherung	0	0	0	0	0	0
04	+ Öffentlich-rechtliche Leistungsentgelte	3.500.500	0	0	450.000	1.000.000	15.000
05	+ Privatrechtliche Leistungsentgelte	240.900	0	0	0	0	0
06	+ Kostenerstattungen und Kostenumlagen	51.000	0	0	0	0	0
07	+ Zinseinzahlungen und sonstige Finanzeinzahlungen	0	0	0	0	0	0
08	+ Sonstige laufende Einzahlungen	3.133.000	2.990.000	0	0	0	0
<b>09</b>	<b>Summe der laufenden Einzahlungen (Summe der Nummer 1 bis 8)</b>	<b>6.944.600</b>	<b>2.990.000</b>	<b>0</b>	<b>450.000</b>	<b>1.000.000</b>	<b>15.000</b>
10	- Personalauszahlungen	7.713.500	0	1.500	4.300	7.300	0
11	- Versorgungsauszahlungen	0	0	0	0	0	0
12	- Auszahlungen für Sach- und Dienstleistungen	6.510.100	0	0	236.200	358.400	54.000
13	- Zuwendungen, Umlagen und sonstige Transferauszahlungen	0	0	0	0	0	0
14	- Auszahlungen der sozialen Sicherung	0	0	0	0	0	0
15	- Zinsauszahlungen und sonstige Finanzauszahlungen	1.700	0	0	0	0	0
16	- Sonstige laufende Auszahlungen	443.600	0	0	700	1.000	0
<b>17</b>	<b>Summe der laufenden Auszahlungen (Summe der Nummer 10 bis 16)</b>	<b>14.668.900</b>	<b>0</b>	<b>1.500</b>	<b>241.200</b>	<b>366.700</b>	<b>54.000</b>
<b>18</b>	<b>jahresbezogener Saldo der laufenden Ein- und Auszahlungen vor planmäßiger Tilgung (Saldo der Nummern 9 und 17)</b>	<b>-7.724.300</b>	<b>2.990.000</b>	<b>-1.500</b>	<b>208.800</b>	<b>633.300</b>	<b>-39.000</b>
	18.1 Saldo der internen Ein- und Auszahlungen aus internen Leistungsbeziehungen	-95.100	-8.800	-4.900	-979.700	-22.700	-13.800
	18.2 jahresbezogener Saldo der laufenden Ein- und Auszahlungen vor planmäßiger Tilgung nach Verrechnung der internen Leistungsbeziehungen (Summe der Nummern 18 und 18.1)	-7.819.400	2.981.200	-6.400	-770.900	610.600	-52.800
19	+ Einzahlungen aus Investitionszuwendungen	982.800	0	0	0	0	0
20	+ Einzahlungen aus Beiträgen und ähnlichen Entgelten	459.200	0	0	0	20.000	0
21	+ Einzahlungen aus Anlagevermögen	0	0	0	0	0	0
22	+ Einzahlungen aus sonstigen Ausleihungen und Kreditgewährungen	0	0	0	0	0	0
23	+ Sonstige Investitionseinzahlungen	0	0	0	0	0	0
<b>24</b>	<b>Summe der Einzahlungen aus Investitionstätigkeit (Summe der Nummern 19 bis 23)</b>	<b>1.442.000</b>	<b>0</b>	<b>0</b>	<b>0</b>	<b>20.000</b>	<b>0</b>
25	- Auszahlungen für Anlagevermögen	21.679.500	0	0	0	134.000	400.000
26	- Auszahlungen für sonstige Ausleihungen und Kreditgewährungen	0	0	0	0	0	0
27	- Sonstige Investitionsauszahlungen	0	0	0	0	0	0
<b>28</b>	<b>Summe der Auszahlungen aus Investitionstätigkeit (Summe der Nummern 25 bis 27)</b>	<b>21.679.500</b>	<b>0</b>	<b>0</b>	<b>0</b>	<b>134.000</b>	<b>400.000</b>
<b>29</b>	<b>Saldo der Ein- und Auszahlungen aus Investitionstätigkeit (Saldo der Nummern 24 und 28)</b>	<b>-20.237.500</b>	<b>0</b>	<b>0</b>	<b>0</b>	<b>-114.000</b>	<b>-400.000</b>
<b>30</b>	<b>Finanzmittelüberschuss/Finanzmittelfehlbetrag des Teilhaushaltes (Summe der Nummern 18.2 und 29)</b>	<b>-28.056.900</b>	<b>2.981.200</b>	<b>-6.400</b>	<b>-770.900</b>	<b>496.600</b>	<b>-452.800</b>

# Zugeordnete Produkte im Teilfinanzhaushalt 2025

Teilhaushalt: 06 - THH 06 Tiefbau- und Grünflächenamt

lfd. Nr.	Ein- und Auszahlungsarten (gemäß § 4 Absatz 6 GemHVO-Doppik)	Summe aller Produkte	sonstige Produkte				
			5.4.8.01	5.4.8.02	5.4.9.00	5.5.1.00	5.5.3.01
in EUR							
01	+ Steuern und ähnliche Abgaben	0	0	0	0	0	0
02	+ Zuwendungen, allgemeine Umlagen und sonstige Transfereinzahlungen	19.200	0	0	0	0	19.200
03	+ Einzahlungen der sozialen Sicherung	0	0	0	0	0	0
04	+ Öffentlich-rechtliche Leistungsentgelte	3.500.500	160.600	135.000	5.000	7.000	755.000
05	+ Privatrechtliche Leistungsentgelte	240.900	13.500	47.000	0	0	0
06	+ Kostenerstattungen und Kostenumlagen	51.000	1.000	0	0	2.000	20.000
07	+ Zinseinzahlungen und sonstige Finanzeinzahlungen	0	0	0	0	0	0
08	+ Sonstige laufende Einzahlungen	3.133.000	69.300	2.500	0	0	0
<b>09</b>	<b>Summe der laufenden Einzahlungen (Summe der Nummer 1 bis 8)</b>	<b>6.944.600</b>	<b>244.400</b>	<b>184.500</b>	<b>5.000</b>	<b>9.000</b>	<b>794.200</b>
10	- Personalauszahlungen	7.713.500	83.600	0	333.100	467.900	1.095.900
11	- Versorgungsauszahlungen	0	0	0	0	0	0
12	- Auszahlungen für Sach- und Dienstleistungen	6.510.100	619.500	105.500	4.800	862.000	201.300
13	- Zuwendungen, Umlagen und sonstige Transferauszahlungen	0	0	0	0	0	0
14	- Auszahlungen der sozialen Sicherung	0	0	0	0	0	0
15	- Zinsauszahlungen und sonstige Finanzauszahlungen	1.700	0	0	0	0	0
16	- Sonstige laufende Auszahlungen	443.600	20.300	29.800	900	48.200	29.500
<b>17</b>	<b>Summe der laufenden Auszahlungen (Summe der Nummer 10 bis 16)</b>	<b>14.668.900</b>	<b>723.400</b>	<b>135.300</b>	<b>338.800</b>	<b>1.378.100</b>	<b>1.326.700</b>
<b>18</b>	<b>jahresbezogener Saldo der laufenden Ein- und Auszahlungen vor planmäßiger Tilgung (Saldo der Nummern 9 und 17)</b>	<b>-7.724.300</b>	<b>-479.000</b>	<b>49.200</b>	<b>-333.800</b>	<b>-1.369.100</b>	<b>-532.500</b>
	18.1 Saldo der internen Ein- und Auszahlungen aus internen Leistungsbeziehungen	-95.100	-32.000	-13.200	-46.900	-1.771.900	-89.300
	18.2 jahresbezogener Saldo der laufenden Ein- und Auszahlungen vor planmäßiger Tilgung nach Verrechnung der internen Leistungsbeziehungen (Summe der Nummern 18 und 18.1)	-7.819.400	-511.000	36.000	-380.700	-3.141.000	-621.800
19	+ Einzahlungen aus Investitionszuwendungen	982.800	0	0	0	45.000	0
20	+ Einzahlungen aus Beiträgen und ähnlichen Entgelten	459.200	0	0	0	0	0
21	+ Einzahlungen aus Anlagevermögen	0	0	0	0	0	0
22	+ Einzahlungen aus sonstigen Ausleihungen und Kreditgewährungen	0	0	0	0	0	0
23	+ Sonstige Investitionseinzahlungen	0	0	0	0	0	0
<b>24</b>	<b>Summe der Einzahlungen aus Investitionstätigkeit (Summe der Nummern 19 bis 23)</b>	<b>1.442.000</b>	<b>0</b>	<b>0</b>	<b>0</b>	<b>45.000</b>	<b>0</b>
25	- Auszahlungen für Anlagevermögen	21.679.500	0	1.270.000	0	1.650.000	754.100
26	- Auszahlungen für sonstige Ausleihungen und Kreditgewährungen	0	0	0	0	0	0
27	- Sonstige Investitionsauszahlungen	0	0	0	0	0	0
<b>28</b>	<b>Summe der Auszahlungen aus Investitionstätigkeit (Summe der Nummern 25 bis 27)</b>	<b>21.679.500</b>	<b>0</b>	<b>1.270.000</b>	<b>0</b>	<b>1.650.000</b>	<b>754.100</b>
<b>29</b>	<b>Saldo der Ein- und Auszahlungen aus Investitionstätigkeit (Saldo der Nummern 24 und 28)</b>	<b>-20.237.500</b>	<b>0</b>	<b>-1.270.000</b>	<b>0</b>	<b>-1.605.000</b>	<b>-754.100</b>
<b>30</b>	<b>Finanzmittelüberschuss/Finanzmittelfehlbetrag des Teilhaushaltes (Summe der Nummern 18.2 und 29)</b>	<b>-28.056.900</b>	<b>-511.000</b>	<b>-1.234.000</b>	<b>-380.700</b>	<b>-4.746.000</b>	<b>-1.375.900</b>

# Zugeordnete Produkte im Teilfinanzhaushalt 2025

Teilhaushalt: 06 - THH 06 Tiefbau- und Grünflächenamt

lfd. Nr.	Ein- und Auszahlungsarten (gemäß § 4 Absatz 6 GemHVO-Doppik)	Summe aller Produkte	sonstige Produkte
			5.5.3.03
in EUR			
01	+ Steuern und ähnliche Abgaben	0	0
02	+ Zuwendungen, allgemeine Umlagen und sonstige Transfereinzahlungen	19.200	0
03	+ Einzahlungen der sozialen Sicherung	0	0
04	+ Öffentlich-rechtliche Leistungsentgelte	3.500.500	662.900
05	+ Privatrechtliche Leistungsentgelte	240.900	0
06	+ Kostenerstattungen und Kostenumlagen	51.000	0
07	+ Zinseinzahlungen und sonstige Finanzeinzahlungen	0	0
08	+ Sonstige laufende Einzahlungen	3.133.000	15.000
<b>09</b>	<b>Summe der laufenden Einzahlungen (Summe der Nummer 1 bis 8)</b>	<b>6.944.600</b>	<b>677.900</b>
10	- Personalauszahlungen	7.713.500	289.000
11	- Versorgungsauszahlungen	0	0
12	- Auszahlungen für Sach- und Dienstleistungen	6.510.100	258.200
13	- Zuwendungen, Umlagen und sonstige Transferauszahlungen	0	0
14	- Auszahlungen der sozialen Sicherung	0	0
15	- Zinsauszahlungen und sonstige Finanzauszahlungen	1.700	0
16	- Sonstige laufende Auszahlungen	443.600	85.400
<b>17</b>	<b>Summe der laufenden Auszahlungen (Summe der Nummer 10 bis 16)</b>	<b>14.668.900</b>	<b>632.600</b>
<b>18</b>	<b>jahresbezogener Saldo der laufenden Ein- und Auszahlungen vor planmäßiger Tilgung (Saldo der Nummern 9 und 17)</b>	<b>-7.724.300</b>	<b>45.300</b>
	18.1 Saldo der internen Ein- und Auszahlungen aus internen Leistungsbeziehungen	-95.100	-24.100
	18.2 jahresbezogener Saldo der laufenden Ein- und Auszahlungen vor planmäßiger Tilgung nach Verrechnung der internen Leistungsbeziehungen (Summe der Nummern 18 und 18.1)	-7.819.400	21.200
19	+ Einzahlungen aus Investitionszuwendungen	982.800	0
20	+ Einzahlungen aus Beiträgen und ähnlichen Entgelten	459.200	0
21	+ Einzahlungen aus Anlagevermögen	0	0
22	+ Einzahlungen aus sonstigen Ausleihungen und Kreditgewährungen	0	0
23	+ Sonstige Investitionseinzahlungen	0	0
<b>24</b>	<b>Summe der Einzahlungen aus Investitionstätigkeit (Summe der Nummern 19 bis 23)</b>	<b>1.442.000</b>	<b>0</b>
25	- Auszahlungen für Anlagevermögen	21.679.500	662.000
26	- Auszahlungen für sonstige Ausleihungen und Kreditgewährungen	0	0
27	- Sonstige Investitionsauszahlungen	0	0
<b>28</b>	<b>Summe der Auszahlungen aus Investitionstätigkeit (Summe der Nummern 25 bis 27)</b>	<b>21.679.500</b>	<b>662.000</b>
<b>29</b>	<b>Saldo der Ein- und Auszahlungen aus Investitionstätigkeit (Saldo der Nummern 24 und 28)</b>	<b>-20.237.500</b>	<b>-662.000</b>
<b>30</b>	<b>Finanzmittelüberschuss/Finanzmittelfehlbetrag des Teilhaushaltes (Summe der Nummern 18.2 und 29)</b>	<b>-28.056.900</b>	<b>-640.800</b>

# Zugeordnete Produkte im Teilergebnishaushalt 2026

Teilhaushalt: 06 - THH 06 Tiefbau- und Grünflächenamt

lfd. Nr.	Ertrags- und Aufwandsarten (gemäß § 4 Absatz 5 GemHVO-Doppik)	Summe aller Produkte	wesentliche	sonstige			
			Produkte	Produkte			
			5.4.1.00	1.1.1.09	1.1.4.03	1.2.2.08	1.2.3.02
in EUR							
01	+ Steuern und ähnliche Abgaben	0	0	0	0	0	0
02	+ Zuwendungen, allgemeine Umlagen und sonstige Transfererträge	2.513.300	2.147.500	0	1.000	0	0
03	+ Erträge der sozialen Sicherung	0	0	0	0	0	0
04	+ Öffentlich-rechtliche Leistungsentgelte	3.798.600	383.100	0	0	0	110.000
05	+ Privatrechtliche Leistungsentgelte	240.900	180.400	0	0	0	0
06	+ Kostenerstattungen und Kostenumlagen	51.000	15.000	0	13.000	0	0
07	+ Andere aktivierte Eigenleistungen	210.200	208.000	0	0	0	0
08	+ Zinserträge und sonstige Finanzerträge	0	0	0	0	0	0
09	+ Sonstige Erträge	3.007.500	0	0	0	0	0
<b>10</b>	<b>Summe der Erträge (Summe der Nummern 1 bis 9)</b>	<b>9.821.500</b>	<b>2.934.000</b>	<b>0</b>	<b>14.000</b>	<b>0</b>	<b>110.000</b>
11	- Personalaufwendungen	7.867.300	703.000	271.500	4.310.000	43.900	210.900
12	- Versorgungsaufwendungen	0	0	0	0	0	0
13	- Aufwendungen für Sach- und Dienstleistungen	6.793.600	3.718.700	300	752.300	0	5.200
14	- Abschreibungen	6.986.400	5.560.700	0	245.000	0	300
15	- Zuwendungen, Umlagen und sonstige Transferaufwendungen	0	0	0	0	0	0
16	- Aufwendungen der sozialen Sicherung	0	0	0	0	0	0
17	- Zinsaufwendungen und sonstige Finanzaufwendungen	1.600	1.600	0	0	0	0
18	- Sonstige Aufwendungen	512.500	12.400	9.500	321.000	0	3.400
<b>19</b>	<b>Summe der Aufwendungen (Summe der Nummern 11 bis 18)</b>	<b>22.161.400</b>	<b>9.996.400</b>	<b>281.300</b>	<b>5.628.300</b>	<b>43.900</b>	<b>219.800</b>
<b>20</b>	<b>Jahresergebnis des Teilhaushaltes vor Verrechnung der internen Leistungsbeziehungen und vor Veränderung der Rücklagen (Saldo der Nummern 10 und 19)</b>	<b>-12.339.900</b>	<b>-7.062.400</b>	<b>-281.300</b>	<b>-5.614.300</b>	<b>-43.900</b>	<b>-109.800</b>
21	+ Erträge aus internen Leistungsbeziehungen	4.131.300	100.000	463.300	3.468.500	0	0
22	- Aufwendungen aus internen Leistungsbeziehungen	4.234.500	818.100	36.700	79.900	9.300	67.700
<b>23</b>	<b>Jahresergebnis des Teilhaushaltes nach der Verrechnung der internen Leistungsbeziehungen und vor Veränderung der Rücklagen (Nummer 20 zuzüglich Nummer 21 abzüglich Nummer 22)</b>	<b>-12.443.100</b>	<b>-7.780.500</b>	<b>145.300</b>	<b>-2.225.700</b>	<b>-53.200</b>	<b>-177.500</b>

# Zugeordnete Produkte im Teilergebnishaushalt 2026

Teilhaushalt: 06 - THH 06 Tiefbau- und Grünflächenamt

lfd. Nr.	Ertrags- und Aufwandsarten (gemäß § 4 Absatz 5 GemHVO-Doppik)	Summe aller Produkte	sonstige Produkte				
			2.5.3.00	5.4.0.00	5.4.3.00	5.4.5.00	5.4.6.00
in EUR							
01	+ Steuern und ähnliche Abgaben	0	0	0	0	0	0
02	+ Zuwendungen, allgemeine Umlagen und sonstige Transfererträge	2.513.300	600	0	0	0	0
03	+ Erträge der sozialen Sicherung	0	0	0	0	0	0
04	+ Öffentlich-rechtliche Leistungsentgelte	3.798.600	0	0	0	517.400	1.018.700
05	+ Privatrechtliche Leistungsentgelte	240.900	0	0	0	0	0
06	+ Kostenerstattungen und Kostenumlagen	51.000	0	0	0	0	0
07	+ Andere aktivierte Eigenleistungen	210.200	0	0	0	0	0
08	+ Zinserträge und sonstige Finanzerträge	0	0	0	0	0	0
09	+ Sonstige Erträge	3.007.500	0	2.990.000	0	0	0
<b>10</b>	<b>Summe der Erträge (Summe der Nummern 1 bis 9)</b>	<b>9.821.500</b>	<b>600</b>	<b>2.990.000</b>	<b>0</b>	<b>517.400</b>	<b>1.018.700</b>
11	- Personalaufwendungen	7.867.300	0	0	1.500	4.400	7.400
12	- Versorgungsaufwendungen	0	0	0	0	0	0
13	- Aufwendungen für Sach- und Dienstleistungen	6.793.600	0	0	0	236.200	281.300
14	- Abschreibungen	6.986.400	10.600	0	0	35.900	46.100
15	- Zuwendungen, Umlagen und sonstige Transferaufwendungen	0	0	0	0	0	0
16	- Aufwendungen der sozialen Sicherung	0	0	0	0	0	0
17	- Zinsaufwendungen und sonstige Finanzaufwendungen	1.600	0	0	0	0	0
18	- Sonstige Aufwendungen	512.500	0	0	0	700	1.000
<b>19</b>	<b>Summe der Aufwendungen (Summe der Nummern 11 bis 18)</b>	<b>22.161.400</b>	<b>10.600</b>	<b>0</b>	<b>1.500</b>	<b>277.200</b>	<b>335.800</b>
<b>20</b>	<b>Jahresergebnis des Teilhaushaltes vor Verrechnung der internen Leistungsbeziehungen und vor Veränderung der Rücklagen (Saldo der Nummern 10 und 19)</b>	<b>-12.339.900</b>	<b>-10.000</b>	<b>2.990.000</b>	<b>-1.500</b>	<b>240.200</b>	<b>682.900</b>
21	+ Erträge aus internen Leistungsbeziehungen	4.131.300	0	0	0	99.500	0
22	- Aufwendungen aus internen Leistungsbeziehungen	4.234.500	0	9.300	5.100	1.081.400	23.500
<b>23</b>	<b>Jahresergebnis des Teilhaushaltes nach der Verrechnung der internen Leistungsbeziehungen und vor Veränderung der Rücklagen (Nummer 20 zuzüglich Nummer 21 abzüglich Nummer 22)</b>	<b>-12.443.100</b>	<b>-10.000</b>	<b>2.980.700</b>	<b>-6.600</b>	<b>-741.700</b>	<b>659.400</b>

# Zugeordnete Produkte im Teilergebnishaushalt 2026

Teilhaushalt: 06 - THH 06 Tiefbau- und Grünflächenamt

lfd. Nr.	Ertrags- und Aufwandsarten (gemäß § 4 Absatz 5 GemHVO-Doppik)	Summe aller Produkte	sonstige Produkte				
			5.4.7.01	5.4.8.01	5.4.8.02	5.4.9.00	5.5.1.00
in EUR							
01	+ Steuern und ähnliche Abgaben	0	0	0	0	0	0
02	+ Zuwendungen, allgemeine Umlagen und sonstige Transfererträge	2.513.300	0	338.600	0	0	4.700
03	+ Erträge der sozialen Sicherung	0	0	0	0	0	0
04	+ Öffentlich-rechtliche Leistungsentgelte	3.798.600	16.500	161.600	135.000	5.000	7.000
05	+ Privatrechtliche Leistungsentgelte	240.900	0	13.500	47.000	0	0
06	+ Kostenerstattungen und Kostenumlagen	51.000	0	1.000	0	0	2.000
07	+ Andere aktivierte Eigenleistungen	210.200	0	0	0	0	2.200
08	+ Zinserträge und sonstige Finanzerträge	0	0	0	0	0	0
09	+ Sonstige Erträge	3.007.500	0	0	2.500	0	0
<b>10</b>	<b>Summe der Erträge (Summe der Nummern 1 bis 9)</b>	<b>9.821.500</b>	<b>16.500</b>	<b>514.700</b>	<b>184.500</b>	<b>5.000</b>	<b>15.900</b>
11	- Personalaufwendungen	7.867.300	0	85.300	0	339.800	477.000
12	- Versorgungsaufwendungen	0	0	0	0	0	0
13	- Aufwendungen für Sach- und Dienstleistungen	6.793.600	57.000	168.500	83.000	5.000	1.062.200
14	- Abschreibungen	6.986.400	21.900	594.800	66.200	300	186.300
15	- Zuwendungen, Umlagen und sonstige Transferaufwendungen	0	0	0	0	0	0
16	- Aufwendungen der sozialen Sicherung	0	0	0	0	0	0
17	- Zinsaufwendungen und sonstige Finanzaufwendungen	1.600	0	0	0	0	0
18	- Sonstige Aufwendungen	512.500	0	20.400	29.800	900	53.200
<b>19</b>	<b>Summe der Aufwendungen (Summe der Nummern 11 bis 18)</b>	<b>22.161.400</b>	<b>78.900</b>	<b>869.000</b>	<b>179.000</b>	<b>346.000</b>	<b>1.778.700</b>
<b>20</b>	<b>Jahresergebnis des Teilhaushaltes vor Verrechnung der internen Leistungsbeziehungen und vor Veränderung der Rücklagen (Saldo der Nummern 10 und 19)</b>	<b>-12.339.900</b>	<b>-62.400</b>	<b>-354.300</b>	<b>5.500</b>	<b>-341.000</b>	<b>-1.762.800</b>
21	+ Erträge aus internen Leistungsbeziehungen	4.131.300	0	0	0	0	0
22	- Aufwendungen aus internen Leistungsbeziehungen	4.234.500	14.400	33.500	13.900	49.800	1.875.400
<b>23</b>	<b>Jahresergebnis des Teilhaushaltes nach der Verrechnung der internen Leistungsbeziehungen und vor Veränderung der Rücklagen (Nummer 20 zuzüglich Nummer 21 abzüglich Nummer 22)</b>	<b>-12.443.100</b>	<b>-76.800</b>	<b>-387.800</b>	<b>-8.400</b>	<b>-390.800</b>	<b>-3.638.200</b>

# Zugeordnete Produkte im Teilergebnishaushalt 2026

Teilhaushalt: 06 - THH 06 Tiefbau- und Grünflächenamt

lfd. Nr.	Ertrags- und Aufwandsarten (gemäß § 4 Absatz 5 GemHVO-Doppik)	Summe aller Produkte	sonstige Produkte	
			5.5.3.01	5.5.3.03
in EUR				
01	+ Steuern und ähnliche Abgaben	0	0	0
02	+ Zuwendungen, allgemeine Umlagen und sonstige Transfererträge	2.513.300	20.400	500
03	+ Erträge der sozialen Sicherung	0	0	0
04	+ Öffentlich-rechtliche Leistungsentgelte	3.798.600	755.000	689.300
05	+ Privatrechtliche Leistungsentgelte	240.900	0	0
06	+ Kostenerstattungen und Kostenumlagen	51.000	20.000	0
07	+ Andere aktivierte Eigenleistungen	210.200	0	0
08	+ Zinserträge und sonstige Finanzerträge	0	0	0
09	+ Sonstige Erträge	3.007.500	0	15.000
<b>10</b>	<b>Summe der Erträge (Summe der Nummern 1 bis 9)</b>	<b>9.821.500</b>	<b>795.400</b>	<b>704.800</b>
11	- Personalaufwendungen	7.867.300	1.117.800	294.800
12	- Versorgungsaufwendungen	0	0	0
13	- Aufwendungen für Sach- und Dienstleistungen	6.793.600	164.500	259.400
14	- Abschreibungen	6.986.400	97.800	120.500
15	- Zuwendungen, Umlagen und sonstige Transferaufwendungen	0	0	0
16	- Aufwendungen der sozialen Sicherung	0	0	0
17	- Zinsaufwendungen und sonstige Finanzaufwendungen	1.600	0	0
18	- Sonstige Aufwendungen	512.500	29.600	30.600
<b>19</b>	<b>Summe der Aufwendungen (Summe der Nummern 11 bis 18)</b>	<b>22.161.400</b>	<b>1.409.700</b>	<b>705.300</b>
<b>20</b>	<b>Jahresergebnis des Teilhaushaltes vor Verrechnung der internen Leistungsbeziehungen und vor Veränderung der Rücklagen (Saldo der Nummern 10 und 19)</b>	<b>-12.339.900</b>	<b>-614.300</b>	<b>-500</b>
21	+ Erträge aus internen Leistungsbeziehungen	4.131.300	0	0
22	- Aufwendungen aus internen Leistungsbeziehungen	4.234.500	91.300	25.200
<b>23</b>	<b>Jahresergebnis des Teilhaushaltes nach der Verrechnung der internen Leistungsbeziehungen und vor Veränderung der Rücklagen (Nummer 20 zuzüglich Nummer 21 abzüglich Nummer 22)</b>	<b>-12.443.100</b>	<b>-705.600</b>	<b>-25.700</b>



# Zugeordnete Produkte im Teilfinanzhaushalt 2026

Teilhaushalt: 06 - THH 06 Tiefbau- und Grünflächenamt

lfd. Nr.	Ein- und Auszahlungsarten (gemäß § 4 Absatz 6 GemHVO-Doppik)	Summe aller Produkte	wesentliche	sonstige			
			Produkte	Produkte			
			5.4.1.00	1.1.1.09	1.1.4.03	1.2.2.08	1.2.3.02
in EUR							
01	+ Steuern und ähnliche Abgaben	0	0	0	0	0	0
02	+ Zuwendungen, allgemeine Umlagen und sonstige Transfereinzahlungen	19.200	0	0	0	0	0
03	+ Einzahlungen der sozialen Sicherung	0	0	0	0	0	0
04	+ Öffentlich-rechtliche Leistungsentgelte	3.548.100	200.000	0	0	0	110.000
05	+ Privatrechtliche Leistungsentgelte	240.900	180.400	0	0	0	0
06	+ Kostenerstattungen und Kostenumlagen	51.000	15.000	0	13.000	0	0
07	+ Zinseinzahlungen und sonstige Finanzeinzahlungen	0	0	0	0	0	0
08	+ Sonstige laufende Einzahlungen	3.133.000	56.200	0	0	0	0
<b>09</b>	<b>Summe der laufenden Einzahlungen (Summe der Nummer 1 bis 8)</b>	<b>6.992.200</b>	<b>451.600</b>	<b>0</b>	<b>13.000</b>	<b>0</b>	<b>110.000</b>
10	- Personalauszahlungen	7.867.300	703.000	271.500	4.310.000	43.900	210.900
11	- Versorgungsauszahlungen	0	0	0	0	0	0
12	- Auszahlungen für Sach- und Dienstleistungen	6.793.600	3.718.700	300	752.300	0	5.200
13	- Zuwendungen, Umlagen und sonstige Transferauszahlungen	0	0	0	0	0	0
14	- Auszahlungen der sozialen Sicherung	0	0	0	0	0	0
15	- Zinsauszahlungen und sonstige Finanzauszahlungen	1.600	1.600	0	0	0	0
16	- Sonstige laufende Auszahlungen	512.500	12.400	9.500	321.000	0	3.400
<b>17</b>	<b>Summe der laufenden Auszahlungen (Summe der Nummer 10 bis 16)</b>	<b>15.175.000</b>	<b>4.435.700</b>	<b>281.300</b>	<b>5.383.300</b>	<b>43.900</b>	<b>219.500</b>
<b>18</b>	<b>jahresbezogener Saldo der laufenden Ein- und Auszahlungen vor planmäßiger Tilgung (Saldo der Nummern 9 und 17)</b>	<b>-8.182.800</b>	<b>-3.984.100</b>	<b>-281.300</b>	<b>-5.370.300</b>	<b>-43.900</b>	<b>-109.500</b>
	18.1 Saldo der internen Ein- und Auszahlungen aus internen Leistungsbeziehungen	-103.200	-718.100	426.600	3.388.600	-9.300	-67.700
	18.2 jahresbezogener Saldo der laufenden Ein- und Auszahlungen vor planmäßiger Tilgung nach Verrechnung der internen Leistungsbeziehungen (Summe der Nummern 18 und 18.1)	-8.286.000	-4.702.200	145.300	-1.981.700	-53.200	-177.200
19	+ Einzahlungen aus Investitionszuwendungen	616.500	279.000	0	0	0	0
20	+ Einzahlungen aus Beiträgen und ähnlichen Entgelten	299.000	279.000	0	0	0	0
21	+ Einzahlungen aus Anlagevermögen	5.000	5.000	0	0	0	0
22	+ Einzahlungen aus sonstigen Ausleihungen und Kreditgewährungen	0	0	0	0	0	0
23	+ Sonstige Investitionseinzahlungen	0	0	0	0	0	0
<b>24</b>	<b>Summe der Einzahlungen aus Investitionstätigkeit (Summe der Nummern 19 bis 23)</b>	<b>920.500</b>	<b>563.000</b>	<b>0</b>	<b>0</b>	<b>0</b>	<b>0</b>
25	- Auszahlungen für Anlagevermögen	23.607.500	8.259.000	0	12.753.400	0	0
26	- Auszahlungen für sonstige Ausleihungen und Kreditgewährungen	0	0	0	0	0	0
27	- Sonstige Investitionsauszahlungen	0	0	0	0	0	0
<b>28</b>	<b>Summe der Auszahlungen aus Investitionstätigkeit (Summe der Nummern 25 bis 27)</b>	<b>23.607.500</b>	<b>8.259.000</b>	<b>0</b>	<b>12.753.400</b>	<b>0</b>	<b>0</b>
<b>29</b>	<b>Saldo der Ein- und Auszahlungen aus Investitionstätigkeit (Saldo der Nummern 24 und 28)</b>	<b>-22.687.000</b>	<b>-7.696.000</b>	<b>0</b>	<b>-12.753.400</b>	<b>0</b>	<b>0</b>
<b>30</b>	<b>Finanzmittelüberschuss/Finanzmittelfehlbetrag des Teilhaushaltes (Summe der Nummern 18.2 und 29)</b>	<b>-30.973.000</b>	<b>-12.398.200</b>	<b>145.300</b>	<b>-14.735.100</b>	<b>-53.200</b>	<b>-177.200</b>

# Zugeordnete Produkte im Teilfinanzhaushalt 2026

Teilhaushalt: 06 - THH 06 Tiefbau- und Grünflächenamt

lfd. Nr.	Ein- und Auszahlungsarten (gemäß § 4 Absatz 6 GemHVO-Doppik)	Summe aller Produkte	sonstige Produkte				
			5.4.0.00	5.4.3.00	5.4.5.00	5.4.6.00	5.4.7.01
in EUR							
01	+ Steuern und ähnliche Abgaben	0	0	0	0	0	0
02	+ Zuwendungen, allgemeine Umlagen und sonstige Transfereinzahlungen	19.200	0	0	0	0	0
03	+ Einzahlungen der sozialen Sicherung	0	0	0	0	0	0
04	+ Öffentlich-rechtliche Leistungsentgelte	3.548.100	0	0	450.000	1.018.700	16.500
05	+ Privatrechtliche Leistungsentgelte	240.900	0	0	0	0	0
06	+ Kostenerstattungen und Kostenumlagen	51.000	0	0	0	0	0
07	+ Zinseinzahlungen und sonstige Finanzeinzahlungen	0	0	0	0	0	0
08	+ Sonstige laufende Einzahlungen	3.133.000	2.990.000	0	0	0	0
<b>09</b>	<b>Summe der laufenden Einzahlungen (Summe der Nummer 1 bis 8)</b>	<b>6.992.200</b>	<b>2.990.000</b>	<b>0</b>	<b>450.000</b>	<b>1.018.700</b>	<b>16.500</b>
10	- Personalauszahlungen	7.867.300	0	1.500	4.400	7.400	0
11	- Versorgungsauszahlungen	0	0	0	0	0	0
12	- Auszahlungen für Sach- und Dienstleistungen	6.793.600	0	0	236.200	281.300	57.000
13	- Zuwendungen, Umlagen und sonstige Transferauszahlungen	0	0	0	0	0	0
14	- Auszahlungen der sozialen Sicherung	0	0	0	0	0	0
15	- Zinsauszahlungen und sonstige Finanzauszahlungen	1.600	0	0	0	0	0
16	- Sonstige laufende Auszahlungen	512.500	0	0	700	1.000	0
<b>17</b>	<b>Summe der laufenden Auszahlungen (Summe der Nummer 10 bis 16)</b>	<b>15.175.000</b>	<b>0</b>	<b>1.500</b>	<b>241.300</b>	<b>289.700</b>	<b>57.000</b>
<b>18</b>	<b>jahresbezogener Saldo der laufenden Ein- und Auszahlungen vor planmäßiger Tilgung (Saldo der Nummern 9 und 17)</b>	<b>-8.182.800</b>	<b>2.990.000</b>	<b>-1.500</b>	<b>208.700</b>	<b>729.000</b>	<b>-40.500</b>
	18.1 Saldo der internen Ein- und Auszahlungen aus internen Leistungsbeziehungen	-103.200	-9.300	-5.100	-981.900	-23.500	-14.400
	18.2 jahresbezogener Saldo der laufenden Ein- und Auszahlungen vor planmäßiger Tilgung nach Verrechnung der internen Leistungsbeziehungen (Summe der Nummern 18 und 18.1)	-8.286.000	2.980.700	-6.600	-773.200	705.500	-54.900
19	+ Einzahlungen aus Investitionszuwendungen	616.500	0	0	0	0	0
20	+ Einzahlungen aus Beiträgen und ähnlichen Entgelten	299.000	0	0	0	20.000	0
21	+ Einzahlungen aus Anlagevermögen	5.000	0	0	0	0	0
22	+ Einzahlungen aus sonstigen Ausleihungen und Kreditgewährungen	0	0	0	0	0	0
23	+ Sonstige Investitionseinzahlungen	0	0	0	0	0	0
<b>24</b>	<b>Summe der Einzahlungen aus Investitionstätigkeit (Summe der Nummern 19 bis 23)</b>	<b>920.500</b>	<b>0</b>	<b>0</b>	<b>0</b>	<b>20.000</b>	<b>0</b>
25	- Auszahlungen für Anlagevermögen	23.607.500	0	0	0	372.000	350.000
26	- Auszahlungen für sonstige Ausleihungen und Kreditgewährungen	0	0	0	0	0	0
27	- Sonstige Investitionsauszahlungen	0	0	0	0	0	0
<b>28</b>	<b>Summe der Auszahlungen aus Investitionstätigkeit (Summe der Nummern 25 bis 27)</b>	<b>23.607.500</b>	<b>0</b>	<b>0</b>	<b>0</b>	<b>372.000</b>	<b>350.000</b>
<b>29</b>	<b>Saldo der Ein- und Auszahlungen aus Investitionstätigkeit (Saldo der Nummern 24 und 28)</b>	<b>-22.687.000</b>	<b>0</b>	<b>0</b>	<b>0</b>	<b>-352.000</b>	<b>-350.000</b>
<b>30</b>	<b>Finanzmittelüberschuss/Finanzmittelfehlbetrag des Teilhaushaltes (Summe der Nummern 18.2 und 29)</b>	<b>-30.973.000</b>	<b>2.980.700</b>	<b>-6.600</b>	<b>-773.200</b>	<b>353.500</b>	<b>-404.900</b>

# Zugeordnete Produkte im Teilfinanzhaushalt 2026

Teilhaushalt: 06 - THH 06 Tiefbau- und Grünflächenamt

lfd. Nr.	Ein- und Auszahlungsarten (gemäß § 4 Absatz 6 GemHVO-Doppik)	Summe aller Produkte	sonstige Produkte				
			5.4.8.01	5.4.8.02	5.4.9.00	5.5.1.00	5.5.3.01
in EUR							
01	+ Steuern und ähnliche Abgaben	0	0	0	0	0	0
02	+ Zuwendungen, allgemeine Umlagen und sonstige Transfereinzahlungen	19.200	0	0	0	0	19.200
03	+ Einzahlungen der sozialen Sicherung	0	0	0	0	0	0
04	+ Öffentlich-rechtliche Leistungsentgelte	3.548.100	161.600	135.000	5.000	7.000	755.000
05	+ Privatrechtliche Leistungsentgelte	240.900	13.500	47.000	0	0	0
06	+ Kostenerstattungen und Kostenumlagen	51.000	1.000	0	0	2.000	20.000
07	+ Zinseinzahlungen und sonstige Finanzeinzahlungen	0	0	0	0	0	0
08	+ Sonstige laufende Einzahlungen	3.133.000	69.300	2.500	0	0	0
<b>09</b>	<b>Summe der laufenden Einzahlungen (Summe der Nummer 1 bis 8)</b>	<b>6.992.200</b>	<b>245.400</b>	<b>184.500</b>	<b>5.000</b>	<b>9.000</b>	<b>794.200</b>
10	- Personalauszahlungen	7.867.300	85.300	0	339.800	477.000	1.117.800
11	- Versorgungsauszahlungen	0	0	0	0	0	0
12	- Auszahlungen für Sach- und Dienstleistungen	6.793.600	168.500	83.000	5.000	1.062.200	164.500
13	- Zuwendungen, Umlagen und sonstige Transferauszahlungen	0	0	0	0	0	0
14	- Auszahlungen der sozialen Sicherung	0	0	0	0	0	0
15	- Zinsauszahlungen und sonstige Finanzauszahlungen	1.600	0	0	0	0	0
16	- Sonstige laufende Auszahlungen	512.500	20.400	29.800	900	53.200	29.600
<b>17</b>	<b>Summe der laufenden Auszahlungen (Summe der Nummer 10 bis 16)</b>	<b>15.175.000</b>	<b>274.200</b>	<b>112.800</b>	<b>345.700</b>	<b>1.592.400</b>	<b>1.311.900</b>
<b>18</b>	<b>jahresbezogener Saldo der laufenden Ein- und Auszahlungen vor planmäßiger Tilgung (Saldo der Nummern 9 und 17)</b>	<b>-8.182.800</b>	<b>-28.800</b>	<b>71.700</b>	<b>-340.700</b>	<b>-1.583.400</b>	<b>-517.700</b>
	18.1 Saldo der internen Ein- und Auszahlungen aus internen Leistungsbeziehungen	-103.200	-33.500	-13.900	-49.800	-1.875.400	-91.300
	18.2 jahresbezogener Saldo der laufenden Ein- und Auszahlungen vor planmäßiger Tilgung nach Verrechnung der internen Leistungsbeziehungen (Summe der Nummern 18 und 18.1)	-8.286.000	-62.300	57.800	-390.500	-3.458.800	-609.000
19	+ Einzahlungen aus Investitionszuwendungen	616.500	0	0	0	337.500	0
20	+ Einzahlungen aus Beiträgen und ähnlichen Entgelten	299.000	0	0	0	0	0
21	+ Einzahlungen aus Anlagevermögen	5.000	0	0	0	0	0
22	+ Einzahlungen aus sonstigen Ausleihungen und Kreditgewährungen	0	0	0	0	0	0
23	+ Sonstige Investitionseinzahlungen	0	0	0	0	0	0
<b>24</b>	<b>Summe der Einzahlungen aus Investitionstätigkeit (Summe der Nummern 19 bis 23)</b>	<b>920.500</b>	<b>0</b>	<b>0</b>	<b>0</b>	<b>337.500</b>	<b>0</b>
25	- Auszahlungen für Anlagevermögen	23.607.500	0	750.000	0	505.000	178.100
26	- Auszahlungen für sonstige Ausleihungen und Kreditgewährungen	0	0	0	0	0	0
27	- Sonstige Investitionsauszahlungen	0	0	0	0	0	0
<b>28</b>	<b>Summe der Auszahlungen aus Investitionstätigkeit (Summe der Nummern 25 bis 27)</b>	<b>23.607.500</b>	<b>0</b>	<b>750.000</b>	<b>0</b>	<b>505.000</b>	<b>178.100</b>
<b>29</b>	<b>Saldo der Ein- und Auszahlungen aus Investitionstätigkeit (Saldo der Nummern 24 und 28)</b>	<b>-22.687.000</b>	<b>0</b>	<b>-750.000</b>	<b>0</b>	<b>-167.500</b>	<b>-178.100</b>
<b>30</b>	<b>Finanzmittelüberschuss/Finanzmittelfehlbetrag des Teilhaushaltes (Summe der Nummern 18.2 und 29)</b>	<b>-30.973.000</b>	<b>-62.300</b>	<b>-692.200</b>	<b>-390.500</b>	<b>-3.626.300</b>	<b>-787.100</b>

# Zugeordnete Produkte im Teilfinanzhaushalt 2026

Teilhaushalt: 06 - THH 06 Tiefbau- und Grünflächenamt

lfd. Nr.	Ein- und Auszahlungsarten (gemäß § 4 Absatz 6 GemHVO-Doppik)	Summe aller Produkte	sonstige Produkte
			5.5.3.03
in EUR			
01	+ Steuern und ähnliche Abgaben	0	0
02	+ Zuwendungen, allgemeine Umlagen und sonstige Transfereinzahlungen	19.200	0
03	+ Einzahlungen der sozialen Sicherung	0	0
04	+ Öffentlich-rechtliche Leistungsentgelte	3.548.100	689.300
05	+ Privatrechtliche Leistungsentgelte	240.900	0
06	+ Kostenerstattungen und Kostenumlagen	51.000	0
07	+ Zinseinzahlungen und sonstige Finanzeinzahlungen	0	0
08	+ Sonstige laufende Einzahlungen	3.133.000	15.000
<b>09</b>	<b>Summe der laufenden Einzahlungen (Summe der Nummer 1 bis 8)</b>	<b>6.992.200</b>	<b>704.300</b>
10	- Personalauszahlungen	7.867.300	294.800
11	- Versorgungsauszahlungen	0	0
12	- Auszahlungen für Sach- und Dienstleistungen	6.793.600	259.400
13	- Zuwendungen, Umlagen und sonstige Transferauszahlungen	0	0
14	- Auszahlungen der sozialen Sicherung	0	0
15	- Zinsauszahlungen und sonstige Finanzauszahlungen	1.600	0
16	- Sonstige laufende Auszahlungen	512.500	30.600
<b>17</b>	<b>Summe der laufenden Auszahlungen (Summe der Nummer 10 bis 16)</b>	<b>15.175.000</b>	<b>584.800</b>
<b>18</b>	<b>jahresbezogener Saldo der laufenden Ein- und Auszahlungen vor planmäßiger Tilgung (Saldo der Nummern 9 und 17)</b>	<b>-8.182.800</b>	<b>119.500</b>
	18.1 Saldo der internen Ein- und Auszahlungen aus internen Leistungsbeziehungen	-103.200	-25.200
	18.2 jahresbezogener Saldo der laufenden Ein- und Auszahlungen vor planmäßiger Tilgung nach Verrechnung der internen Leistungsbeziehungen (Summe der Nummern 18 und 18.1)	-8.286.000	94.300
19	+ Einzahlungen aus Investitionszuwendungen	616.500	0
20	+ Einzahlungen aus Beiträgen und ähnlichen Entgelten	299.000	0
21	+ Einzahlungen aus Anlagevermögen	5.000	0
22	+ Einzahlungen aus sonstigen Ausleihungen und Kreditgewährungen	0	0
23	+ Sonstige Investitionseinzahlungen	0	0
<b>24</b>	<b>Summe der Einzahlungen aus Investitionstätigkeit (Summe der Nummern 19 bis 23)</b>	<b>920.500</b>	<b>0</b>
25	- Auszahlungen für Anlagevermögen	23.607.500	440.000
26	- Auszahlungen für sonstige Ausleihungen und Kreditgewährungen	0	0
27	- Sonstige Investitionsauszahlungen	0	0
<b>28</b>	<b>Summe der Auszahlungen aus Investitionstätigkeit (Summe der Nummern 25 bis 27)</b>	<b>23.607.500</b>	<b>440.000</b>
<b>29</b>	<b>Saldo der Ein- und Auszahlungen aus Investitionstätigkeit (Saldo der Nummern 24 und 28)</b>	<b>-22.687.000</b>	<b>-440.000</b>
<b>30</b>	<b>Finanzmittelüberschuss/Finanzmittelfehlbetrag des Teilhaushaltes (Summe der Nummern 18.2 und 29)</b>	<b>-30.973.000</b>	<b>-345.700</b>

# Produkt

5.4.1.00

<b>Hauptproduktbereich</b>	<b>5</b>	Gestaltung Umwelt
<b>Produktbereich</b>	<b>5.4</b>	Verkehrsflächen und -anlagen, ÖPNV
<b>Produktgruppe</b>	<b>5.4.1</b>	Gemeindestraßen
<b>Produkt</b>	<b>5.4.1.00</b>	Gemeindestraßen

## verantwortlich

Herr Dieter Schick  
66 - Tiefbau- und Grünflächenamt

## Beschreibung

- Bauliche und betriebliche Unterhaltung der Gemeindestraßen in städtischer Baulast
- Aus- und Neubau von Straßen

## Auftragsgrundlage

StrWG-MV

Art der Aufgabe:           pflichtig

**Produktart:**               Extern

## Ziele

- Aufrechterhaltung der Funktionalität des Verkehrsnetzes und der hinreichend sicheren und hinreichend bequemen Nutzung der öffentlichen Straßen, Wege und Plätze sowie Erschließung von Grundstücken
- Erstellung eines jährlichen Zustandsberichtes der Greifswalder Fahrbahnen, Fußgänger- und Radwege (Vorlage des Berichtes in den entsprechnenden Gremien nach Möglichkeit in der Januar-Sitzung)
  - jährliche Ausgaben für Ausbau, Instandsetzung und Instandhaltung der Radwege sollen sich nach entsprechender Planung schrittweise bis 2025 in Richtung 30 EUR je Einwohner entwickeln, um dem erhöhten Modalsplit bzgl. Radverkehr entsprechend nachzukommen.
  - jährliche Ausgaben für Ausbau und Instandsetzung der Fahrbahnen sollen mindestens 100 Euro je Einwohner betragen

verkehrssichere, ökonomisch und ökologisch und gestalterisch ausgewogene Unterhaltung des Straßenbegleitgrüns

- Grünstreifen neben Straßen und/oder zwischen Fahrspuren sollen dort, wo es sinnvoll ist, mit Saatstreifen aus Wildblumen versehen werden
- Gewährleistung regelmäßiger Mäh- und Pflegearbeiten

Fortsetzung des Umbaus vorhandener Haltestellen zu barrierefreien Haltestellen

## Leistung

- 5.4.1.00.01 Straßen
- 5.4.1.00.02 Verkehrsausstattung (Straßenbeleuchtung, Signalanlagen, Verkehrszeichen)
- 5.4.1.00.03 öffentliche Haltestellen
- 5.4.1.00.04 Koordinierung von Maßnahmen im öffentlichen Verkehrsraum
- 5.4.1.00.05 Brücken, Über- und Unterführungen
- 5.4.1.00.06 Fahrradwege
- 5.4.1.00.07 Gehwege
- 5.4.1.00.08 Verkehrssicherungsanlagen
- 5.4.1.00.09 Straßenoberflächenentwässerung

# Produkt

5.4.1.00

<b>Hauptproduktbereich</b>	<b>5</b>	Gestaltung Umwelt
<b>Produktbereich</b>	<b>5.4</b>	Verkehrsflächen und -anlagen, ÖPNV
<b>Produktgruppe</b>	<b>5.4.1</b>	Gemeindestraßen
<b>Produkt</b>	<b>5.4.1.00</b>	Gemeindestraßen

Finanzen in EUR	Ist 2023	Plan 2024	Plan 2025	Veränderung gegenüber 2024	Plan 2026	Veränderung gegenüber 2025
Einzahlungen	4.036.055,11	980.900	1.928.600	947.700	1.114.600	-814.000
Auszahlungen	9.725.451,30	8.305.900	11.644.900	3.339.000	13.512.800	1.867.900
<b>Liquiditätssaldo</b>	<b>-5.689.396,19</b>	<b>-7.325.000</b>	<b>-9.716.300</b>	<b>-2.391.300</b>	<b>-12.398.200</b>	<b>-2.681.900</b>
Erträge	6.854.191,44	3.251.900	3.040.700	-211.200	3.034.000	-6.700
Aufwendungen	9.396.286,93	11.277.600	9.901.800	-1.375.800	10.814.500	912.700
<b>Ergebnis</b>	<b>-2.542.095,49</b>	<b>-8.025.700</b>	<b>-6.861.100</b>	<b>1.164.600</b>	<b>-7.780.500</b>	<b>-919.400</b>

## Zielgruppe

die Allgemeinheit



**Teilhaushalt 7  
Amt für Bürgerservice und Brandschutz**

### **Beschreibung des Teilhaushaltes 07 – Amt für Bürgerservice und Brandschutz**

Der Teilhaushalt 07 umfasst die Bereiche Bürgerservice und Allgemeine Ordnungsaufgaben, Verkehrszulassung und Führerscheinstelle, Brandschutz und Kameradschaftskasse, Märkte, Veranstaltungen, sonstige soziale Hilfen und Leistungen sowie den Kultur- und Sozialpass.

#### Im Teilhaushalt abgebildete Produkte und Leistungen

<b>Produkt</b>	<b>Leistung</b>	<b>Bezeichnung</b>
11110		Vorprodukt Amtsleitung THH 7
12201		Bürgerservice und Allgemeine Ordnungsaufgaben
	1.2.2.01.01	Gefahrenabwehr im Bereich allgemeiner Ordnungsaufgaben
	1.2.2.01.03	Meldewesen/Personalausweis- und Passwesen
	1.2.2.01.04	Gewerberecht und Überwachung der Gewerbebetriebe u. Gaststätten
	1.2.2.01.07	Personenstandswesen (Standesamt)
	1.2.2.01.08	öffentlich-rechtliche Namensänderung
	1.2.2.01.09	Umzugsbeihilfe
	1.2.2.01.10	Neugeborenenprämie
12301		Verkehrszulassung und Führerscheinstelle
	1.2.3.01.01	Fahrerlaubnisse
	1.2.3.01.02	Zulassung und Abmeldung von Fahrzeugen
	1.2.3.01.03	Fahrschulen
	1.2.3.01.05	Bewohnerparkausweise
12601		Brandschutz und technische Hilfeleistung Berufsfeuerwehr (Gefahrenabwehrmaßnahmen, technische Hilfe)
	1.2.6.01.01	Vorbeugender Brandschutz
	1.2.6.01.02	Abwehrender Brandschutz
	1.2.6.01.03	Technische Hilfeleistungen
	1.2.6.01.04	Aus- und Fortbildung der Feuerwehren
	1.2.6.01.05	Dienstleistungen für Dritte
	1.2.6.01.06	Maßnahmen der Gefahrenabwehr/Bevölkerungsschutz
12602		Brandschutz und technische Hilfeleistung Freiwillige Feuerwehr
	1.2.6.02.01	vorbeugender Brandschutz
	1.2.6.02.02	abwehrender Brandschutz
	1.2.6.02.03	technische Hilfeleistungen
	1.2.6.02.04	Aus- und Fortbildung der Feuerwehren
12603		Kameradschaftskasse
	1.2.6.03.01	Kameradschaftskasse
35100		Sonstige soziale Hilfen und Leistungen
	3.5.1.00.01	Wohngeld
	3.5.1.00.05	Wohnberechtigungsscheine
35101		Kultur- und Sozialpass
57300		Märkte/Verwaltung kommunaler Veranstaltungsflächen
	5.7.3.00.01	Wochenmärkte
	5.7.3.00.02	Durchführung von Sondermärkten
	5.7.3.00.03	Verwaltung von kommunalen Veranstaltungsflächen
57301		Großveranstaltungen
	5.7.3.01.01	Organisation und Durchführung von Großveranstaltungen

#### Verantwortlich für den Teilhaushalt

Herr Steffen Winckler



Für den **Teilhaushalt 07** werden folgende Bewirtschaftungsregeln festgelegt:

1. Auszahlungen für Investitionen sind gegenseitig deckungsfähig.
2. Laufende Auszahlungen sind im gesamten Teilhaushalt einseitig deckungsfähig mit Auszahlungen aus Investitionstätigkeit.
3. Erträge und Einzahlungen aus Spenden sind zweckgebunden für die entsprechenden Aufwendungen und Auszahlungen zu verwenden.
4. Mehrerträge und Mehreinzahlungen aus Fördermitteln sind zweckgebunden für die entsprechenden Aufwendungen und Auszahlungen zu verwenden.
5. Mehrerträge und Mehreinzahlungen im Produkt 57300 – Märkte/Verwaltung kommunaler Veranstaltungsflächen – können zweckgebunden für Mehraufwendungen und Mehrauszahlungen in diesem Produkt eingesetzt werden.
6. Mehrerträge und Mehreinzahlungen im Produkt-Sachkonto 57301.43191000 – Standgebühr Fischerfest – sind zweckgebunden zur Deckung der Aufwendungen und Auszahlungen auf dem Produkt-Sachkonto 57301.52591000 – Abführung Gebühren an Großmarkt Rostock – zu verwenden.
7. Mehrerträge und Mehreinzahlungen im Produkt-Sachkonto 57301.43190900 – Standgebühr Weihnachtsmarkt – sind zweckgebunden zur Deckung der Aufwendungen und Auszahlungen auf dem Produkt-Sachkonto 57301.52591000 – Abführung Gebühren an Großmarkt Rostock – zu verwenden.
8. Mehrerträge und Mehreinzahlungen aus der Regulierung von Versicherungsschäden im Bereich der Immobilien sind für Aufwendungen und Auszahlungen im jeweiligen Deckungsring Werterhaltung zu verwenden.
9. Mehrerträge und Mehreinzahlungen aus der Regulierung von Versicherungsschäden sind zweckgebunden für Aufwendungen und Auszahlungen im THH 07 zu verwenden.
10. Bisher nicht konkret benannte Mehrerträge und Mehreinzahlungen können bei sachlichem Zusammenhang zur Deckung von Mehraufwendungen und Mehrauszahlungen herangezogen werden.

Erläuterungen

*Stadtjubiläum 775 Jahre Greifswald*

Im Jahr 2025 feiert Greifswald sein 775-jähriges Stadtjubiläum. Anlässlich dieses besonderen Ereignisses plant die Stadt ein umfangreiches Festprogramm, das die Geschichte und die lebendige Kultur Greifswalds in den Mittelpunkt stellt. Das Jubiläumsjahr wird mit einer Festwoche, Projekten und bewährten Veranstaltungen begangen, die das gesamte Jahr über stattfinden werden. Den Höhepunkt der Feierlichkeiten stellt die offizielle Festwoche vom 14. bis 18. Mai 2025 dar, die am 14. Mai mit dem Stadtempfang beginnen wird. Dieser wird jährlich zu Ehren der Stadtgründung im Jahr 1250 begangen und zeichnet besonderes Engagement im Ehrenamt aus. Bei einem „Tag der Schulen“ werden die Bildungseinrichtungen der Stadt in den Mittelpunkt gerückt. Hier sind spannende Projekte zur Stadtgeschichte und bunte Feste an den jeweiligen Schulen geplant. Sportbegeisterte kommen am „Tag des Sports“ auf ihre Kosten; vormittags haben Kinder und Jugendliche die Möglichkeit, das Greifswalder Sportabzeichen im Volksstadion abzulegen, am Nachmittag findet dann das erste große Stadtsportfest statt. Hier können Greifswalder\*innen aller Altersgruppen ihre Sportlichkeit unter Beweis stellen und an verschiedenen sportlichen Aktivitäten teilnehmen. Stadtweit werden zusätzlich den ganzen Tag verschiedene Turniere im Mannschaftssport stattfinden. Am Wochenende vom 17. bis 18. Mai wird auf dem Historischen Marktplatz das Stadtjubiläum nochmals groß gefeiert. Gäste können sich auf Konzerte, eine historische Modenschau und diverse Mitmachaktionen freuen. Zudem wird ein Hansemarkt

im mittelalterlichen Stil die Besucher\*innen in vergangene Zeiten entführen. Ein besonderes Highlight wird die 77,5 Meter lange Geburtstagstafel auf dem Schießwall sein. Es ist angedacht, die Projektstage sowie das Festwochenende gemeinsam mit der Partnerstadt Goleniów durchzuführen. Eine Kofinanzierung mit Mitteln aus dem Kleinprojektfonds Interreg VIA Mecklenburg-Vorpommern/Brandenburg/Polen wird angestrebt.

### Investitionen

Eine Übersicht der geplanten Investitionen ist in der Investitionsübersicht des Teilhaushaltes 07 sowie im Investitionsprogramm (Punkt 6 des Haushaltsplans) enthalten. Einige größere Maßnahmen sind im Folgenden aufgeführt.

#### Produkt 12201 – Bürgerservice und Allgemeine Ordnungsaufgaben

Für den gesamten Bereich Bürgerservice und Allgemeine Ordnungsaufgaben sind in 2025 Auszahlungen für diverse Büromöbel in Höhe von 40,7 TEUR geplant.

#### Produkt 12301 – Verkehrszulassung und Führerscheinstelle

Im Bereich der Verkehrszulassung und Führerscheinstelle sind für die Anschaffung von Software wie VOIS KFZ und VOIS FS sowie KOV Führerscheinwesen insgesamt 134,1 TEUR in 2025 eingeplant.

#### Produkt 12601 – Brandschutz und technische Hilfeleistung Berufsfeuerwehr (BFW)

In 2025 ist die Anschaffung weiterer Sirenen geplant, welche mit Fördermitteln aus dem Sirenenförderprogramm des Bundes finanziert werden. Insgesamt werden hierfür 260 TEUR ausgegeben. Dem gegenüber stehen Einzahlungen in Höhe von 138,9 TEUR.

Im Zeitraum der Baumaßnahmen „Erneuerung Auffahrt Fahrzeughalle“ muss die Carport-Anlage gemäß der Vorgabe der Hanseatischen Feuerwehr-Unfallkasse fertig gestellt sein, um die Unterstellung der Einsatzfahrzeuge der Freiwilligen Feuerwehr zu ermöglichen. Nach Abschluss der Baumaßnahme „Erneuerung Auffahrt Fahrzeughalle“ wird die Carport-Anlage bestimmungsgemäß für die Abrollbehälter und Anhänger weiter genutzt. Für die Carport-Anlage sind in 2025 Mittel in Höhe von 180 TEUR eingeplant.

Im Finanzplanungszeitraum ist die Ersatzbeschaffung diverser Fahrzeuge eingeplant. Darunter zählen in 2025 ein Wechselladerfahrzeug für 470 TEUR sowie zwei Kommandowagen für insgesamt 97,4 TEUR. Außerdem wird die Ausstattung des Hilfeleistungslöschgruppenfahrzeugs (HLF) bereits in 2025 geliefert werden können. Das HLF wird dann voraussichtlich ab 2026 in den Einsatz gehen können. Insgesamt sind für das neue HLF 750 TEUR im Finanzplanzeitraum vorgesehen.

Weiterhin sind diverse Ersatzbeschaffungen in den Bereichen Atemschutztechnik und Funkgeräte eingeplant.

#### Produkt 12602 – Brandschutz und technische Hilfeleistung Freiwillige Feuerwehr (FFW)

Gemäß Feuerwehrbedarfsplanung sind Feuerwehrgerätehäuser für die Freiwillige Feuerwehr Greifswald auf dem Riems sowie in Ladebow vorzuhalten, da aufgrund der Entfernung zum Standort der Feuerwehr in der Wolgaster Straße 63b die in der „Verordnung über die Bedarfsermittlung und die Organisation der Feuerwehren in Mecklenburg-Vorpommern“ geforderte Eintreffzeit durch die Berufsfeuerwehr Greifswald als auch die Umlandgemeinden von Riems und Ladebow nicht eingehalten werden kann. Die Planungen für das Feuerwehrgerätehaus Ladebow werden in 2025 beginnen und die Fertigstellung des Baus wird Mitte 2026 angestrebt. Insgesamt sind für den Bau im Planungszeitraum 2.941 TEUR vorgesehen. Die Planungen für das Feuerwehrgerätehaus Riems starten zeitversetzt ein Jahr nach dem Feuerwehrgerätehaus Ladebow. Ebenfalls ein Jahr später erfolgt die Fertigstellung im Jahr 2027. Insgesamt sind für das Feuer-

wehrrätehaus Riems 4.463 TEUR eingeplant. Für die beiden Feuerwehrgerätehäuser werden Fördermittel des Landes im Rahmen von Sonderbedarfszuweisungen beantragt.

Aufgrund der bestehenden Gebäudekubatur sowie der ablaufbedingten Erfordernisse zur Unterbringung der aktiven Kameradinnen und Kameraden im Gebäude ist es notwendig, die Umkleiden der Jugendfeuerwehr in einen zusätzlich aufzustellenden Container auszulagern. Dafür sind in 2025 Mittel in Höhe von 280 TEUR eingeplant.

Als Ergebnis der Sicherheitsbegehung durch die Hanseatische Feuerwehr-Unfallkasse wurde die Alarmauffahrt der Freiwilligen Feuerwehr (Gerätehaus-Ausfahrt zur Wolgaster Straße) als Unfallschwerpunkt aufgrund der Stolper- und Sturzgefahren festgestellt. Darüber hinaus ist es Fahrzeugen vereinzelt nicht möglich, die Fahrzeughalle ohne ein zwischenzeitliches Aufliegen zu verlassen. Daher ist die Erneuerung der Auffahrt vor der Fahrzeughalle eingeplant. Die Fertigstellung wird in 2026 erwartet. Insgesamt sind im Planungszeitraum 426 TEUR hierfür erforderlich.

Weiterhin sind für Funkgeräte, Möbel, diverse technische Geräte und Anpassungen der Ausrüstung 61,2 TEUR in 2025 und 97,4 TEUR in 2026 geplant.

#### Produkt 57300 – Märkte/Verwaltung kommunaler Veranstaltungsflächen

Für den Bereich der Verwaltung kommunaler Veranstaltungsflächen ist in 2025 eine neue Software für Veranstaltungen in Höhe von 26 TEUR eingeplant.

Ebenfalls sind in den Jahren 2025 und 2026 für die Ersatzbeschaffung von drei Senkelektanten insgesamt 47,3 TEUR eingeplant.

# Teilergebnishaushalt 2025 / 2026

## Teilhaushalt: 07

THH 07 Amt für Bürgerservice und Brandschutz

Ifd. Nr.	Ertrags- und Aufwandsarten (gemäß § 4 Absatz 10 GemHVO-Doppik)	Ergebnis	Ansatz	Ansatz	Ansatz	Planung	Planung
		2023	2024	2025	2026	2027	2028
		in EUR					
		1	2	3	4	5	6
01	+ Steuern und ähnliche Abgaben	0,00	0	0	0	0	0
02	+ Zuwendungen, allgemeine Umlagen und sonstige Transfererträge	233.040,71	219.700	253.100	228.800	215.700	170.500
03	+ Erträge der sozialen Sicherung	0,00	0	0	0	0	0
04	+ Öffentlich-rechtliche Leistungsentgelte	1.532.111,25	1.471.500	1.743.700	1.693.700	1.728.700	1.738.700
05	+ Privatrechtliche Leistungsentgelte	31.633,11	38.700	45.000	45.000	45.000	45.000
06	+ Kostenerstattungen und Kostenumlagen	29.166,82	15.800	8.800	8.800	8.800	8.800
07	+ Andere aktivierte Eigenleistungen	0,00	0	0	0	0	0
08	+ Zinserträge und sonstige Finanzerträge	57.678,77	413.600	0	0	0	0
09	+ Sonstige Erträge	161.954,56	13.000	11.000	11.000	11.000	11.000
<b>10</b>	<b>Summe der Erträge (Summe der Nummern 1 bis 9)</b>	<b>2.045.585,22</b>	<b>2.172.300</b>	<b>2.061.600</b>	<b>1.987.300</b>	<b>2.009.200</b>	<b>1.974.000</b>
11	- Personalaufwendungen	7.078.989,16	7.128.200	7.271.400	7.416.600	7.565.100	7.716.700
12	- Versorgungsaufwendungen	1.186.466,51	1.565.900	1.597.400	1.629.400	1.662.000	1.695.300
13	- Aufwendungen für Sach- und Dienstleistungen	1.013.345,54	1.129.900	1.676.800	1.272.600	1.049.400	1.028.500
14	- Abschreibungen	607.546,62	481.300	562.700	649.800	716.900	709.900
15	- Zuwendungen, Umlagen und sonstige Transferaufwendungen	185.377,35	385.000	308.000	309.500	309.500	309.500
16	- Aufwendungen der sozialen Sicherung	0,00	0	0	0	0	0
17	- Zinsaufwendungen und sonstige Finanzaufwendungen	68,52	0	0	0	0	0
18	- Sonstige Aufwendungen	855.645,55	849.200	1.409.100	1.316.900	1.316.800	1.306.300
<b>19</b>	<b>Summe der Aufwendungen (Summe der Nummern 11 bis 18)</b>	<b>10.927.439,25</b>	<b>11.539.500</b>	<b>12.825.400</b>	<b>12.594.800</b>	<b>12.619.700</b>	<b>12.766.200</b>
<b>20</b>	<b>Jahresergebnis des Teilhaushaltes vor Verrechnung der internen Leistungsbeziehungen und vor Veränderung der Rücklagen (Saldo der Nummern 10 und 19)</b>	<b>-8.881.854,03</b>	<b>-9.367.200</b>	<b>-10.763.800</b>	<b>-10.607.500</b>	<b>-10.610.500</b>	<b>-10.792.200</b>
21	+ Erträge aus internen Leistungsbeziehungen	224.806,44	278.000	301.400	315.200	337.400	361.500
22	- Aufwendungen aus internen Leistungsbeziehungen	322.342,88	393.500	435.800	464.700	504.000	545.300
<b>23</b>	<b>Jahresergebnis des Teilhaushaltes nach der Verrechnung der internen Leistungsbeziehungen und vor Veränderung der Rücklagen (Nummer 20 zuzüglich Nummer 21 abzüglich Nummer 22)</b>	<b>-8.979.390,47</b>	<b>-9.482.700</b>	<b>-10.898.200</b>	<b>-10.757.000</b>	<b>-10.777.100</b>	<b>-10.976.000</b>

Produktübersicht		Ergebnis	Ansatz	Ansatz	Ansatz	Planung	Planung
Produkt	Bezeichnung	2023	2024	2025	2026	2027	2028
in EUR							
1.1.1.10	Vorprodukt Amtsleitung THH 7	0,00	300	13.200	21.700	38.400	56.800
1.2.2.01	Bürgerservice und Allgemeine Ordnungsaufgaben	-1.835.954,02	-2.173.400	-2.038.100	-2.044.700	-2.053.400	-2.088.400
1.2.3.01	Verkehrszulassung und Führerscheinstelle	-272.589,67	-229.700	-282.600	-317.800	-336.000	-355.600
1.2.6.01	Brandschutz und technische Hilfeleistung Berufsfeuerwehr (Gefahrenabwehrmaßnahmen, technische Hilfe)	-5.585.151,78	-5.662.200	-6.834.100	-6.732.500	-6.746.300	-6.865.300
1.2.6.02	Brandschutz und technische Hilfeleistung Freiwillige Feuerwehr	-367.927,31	-455.300	-530.200	-541.400	-514.200	-534.100
1.2.6.03	Kameradschaftskasse	1.057,31	-2.800	-3.000	-3.100	-3.400	-3.600
3.5.1.00	Sonstige soziale Hilfen und Leistungen	-629.871,79	-601.100	-628.300	-640.500	-653.400	-667.200
3.5.1.01	Kultur- und Sozialpass	-56.689,37	-85.100	-85.100	-85.600	-87.400	-87.900
5.7.3.00	Märkte/Verwaltung kommunaler Veranstaltungsflächen	-89.437,51	-120.200	-149.000	-139.700	-147.100	-153.100
5.7.3.01	Großveranstaltungen	-142.826,33	-153.200	-361.000	-273.400	-274.300	-277.600

# Teilfinanzhaushalt 2025 / 2026

## A. Zahlungsübersicht

Teilhaushalt: 07

THH 07 Amt für Bürgerservice und Brandschutz

Nr.	Ein- und Auszahlungsarten (gem. § 4 Absatz 12 GemHVO-Doppik)	Ergebnis 2023	Ansatz 2024	in EUR						
				Ansatz 2025	Ansatz 2026	Planung 2027	Planung 2028	Planung 2029		
1	2	3	4	5	6	7				
01	+ Steuern und ähnliche Abgaben	0,00	0	0	0	0	0	0	0	
02	+ Zuwendungen, allgemeine Umlagen und sonstige Transfereinzahlungen	10.759,95	4.000	53.000	54.500	54.500	54.500	54.500	0	
03	+ Einzahlungen der sozialen Sicherung	0,00	0	0	0	0	0	0	0	
04	+ Öffentlich-rechtliche Leistungsentgelte	1.640.481,53	1.471.500	1.743.700	1.693.700	1.728.700	1.738.700	1.738.700	0	
05	+ Privatrechtliche Leistungsentgelte	28.696,70	38.700	45.000	45.000	45.000	45.000	45.000	0	
06	+ Kostenerstattungen und Kostenumlagen	11.040,62	15.800	8.800	8.800	8.800	8.800	8.800	0	
07	+ Zinseinzahlungen und sonstige Finanzeinzahlungen	0,00	0	0	0	0	0	0	0	
08	+ Sonstige laufende Einzahlungen	122.352,98	13.000	361.000	256.000	21.000	21.000	21.000	0	
<b>09</b>	<b>Summe der laufenden Einzahlungen (Summe der Nummer 1 bis 8)</b>	<b>1.813.331,78</b>	<b>1.543.000</b>	<b>2.211.500</b>	<b>2.058.000</b>	<b>1.858.000</b>	<b>1.868.000</b>	<b>1.868.000</b>	<b>0</b>	
10	- Personalauszahlungen	6.307.453,18	6.424.400	6.553.200	6.683.900	6.817.500	6.954.100	6.954.100	0	
11	- Versorgungsauszahlungen	1.506.008,28	1.756.300	1.791.500	1.827.500	1.864.100	1.901.500	1.901.500	0	
12	- Auszahlungen für Sach- und Dienstleistungen	1.000.076,30	1.129.900	1.676.800	1.272.600	1.049.400	1.028.500	1.028.500	0	
13	- Zuwendungen, Umlagen und sonstige Transferauszahlungen	271.644,48	385.000	308.000	309.500	309.500	309.500	309.500	0	
14	- Auszahlungen der sozialen Sicherung	0,00	0	0	0	0	0	0	0	
15	- Zinsauszahlungen und sonstige Finanzauszahlungen	40,22	0	0	0	0	0	0	0	
16	- Sonstige laufende Auszahlungen	821.670,95	849.200	1.409.100	1.316.900	1.316.800	1.306.300	1.306.300	0	
<b>17</b>	<b>Summe der laufenden Auszahlungen (Summe der Nummer 10 bis 16)</b>	<b>9.906.893,41</b>	<b>10.544.800</b>	<b>11.738.600</b>	<b>11.410.400</b>	<b>11.357.300</b>	<b>11.499.900</b>	<b>11.499.900</b>	<b>0</b>	
<b>18</b>	<b>jahresbezogener Saldo der laufenden Ein- und Auszahlungen vor planmäßiger Tilgung (Saldo der Nummern 9 und 17)</b>	<b>-8.093.561,63</b>	<b>-9.001.800</b>	<b>-9.527.100</b>	<b>-9.352.400</b>	<b>-9.499.300</b>	<b>-9.631.900</b>	<b>-9.631.900</b>	<b>0</b>	
18.1	Saldo der internen Ein- und Auszahlungen aus internen Leistungsbeziehungen	-99.289,79	-115.500	-134.400	-149.500	-166.600	-183.800	-183.800	0	
18.2	jahresbezogener Saldo der laufenden Ein- und Auszahlungen vor planmäßiger Tilgung nach Verrechnung der internen Leistungsbeziehungen (Summe der Nummern 18 und 18.1)	-8.192.851,42	-9.117.300	-9.661.500	-9.501.900	-9.665.900	-9.815.700	-9.815.700	0	
19	+ Einzahlungen aus Investitionszuwendungen	249.473,46	170.000	318.900	900.000	900.000	180.000	180.000	0	
20	+ Einzahlungen aus Beiträgen und ähnlichen Entgelten	0,00	0	0	0	0	0	0	0	

# Teilfinanzhaushalt 2025 / 2026

## A. Zahlungsübersicht

Teilhaushalt: 07

THH 07 Amt für Bürgerservice und Brandschutz

Nr.	Ein- und Auszahlungsarten (gem. § 4 Absatz 12 GemHVO-Doppik)	Ergebnis 2023	Ansatz 2024	in EUR						
				Ansatz 2025	Ansatz 2026	Planung 2027	Planung 2028	Planung 2029		
1			2	3	4	5	6	7		
21	+ Einzahlungen aus Anlagevermögen	4.759,99	0	0	0	0	0	0		
22	+ Einzahlungen aus sonstigen Ausleihungen und Kreditgewährungen	0,00	0	0	0	0	0	0		
23	+Sonstige Investitionseinzahlungen	0,00	0	0	0	0	0	0		
<b>24</b>	<b>Summe der Einzahlungen aus Investitionstätigkeit (Summe der Nummern 19 bis 23)</b>	<b>254.233,45</b>	<b>170.000</b>	<b>318.900</b>	<b>900.000</b>	<b>900.000</b>	<b>180.000</b>	<b>0</b>		
25	- Auszahlungen für Anlagevermögen	733.169,46	594.000	2.261.500	4.046.000	4.458.500	653.700	0		
26	- Auszahlungen für sonstige Ausleihungen und Kreditgewährungen	0,00	0	0	0	0	0	0		
27	- Sonstige Investitionsauszahlungen	0,00	0	0	0	0	0	0		
<b>28</b>	<b>Summe der Auszahlungen aus Investitionstätigkeit (Summe der Nummern 25 bis 27)</b>	<b>733.169,46</b>	<b>594.000</b>	<b>2.261.500</b>	<b>4.046.000</b>	<b>4.458.500</b>	<b>653.700</b>	<b>0</b>		
<b>29</b>	<b>Saldo der Ein- und Auszahlungen aus Investitionstätigkeit (Saldo der Nummern 24 und 28)</b>	<b>-478.936,01</b>	<b>-424.000</b>	<b>-1.942.600</b>	<b>-3.146.000</b>	<b>-3.558.500</b>	<b>-473.700</b>	<b>0</b>		
<b>30</b>	<b>Finanzmittelüberschuss/Finanzmittelfehlbetrag des Teilhaushaltes (Summe der Nummern 18.2 und 29)</b>	<b>-8.671.787,43</b>	<b>-9.541.300</b>	<b>-11.604.100</b>	<b>-12.647.900</b>	<b>-13.224.400</b>	<b>-10.289.400</b>	<b>0</b>		

# Teilfinanzhaushalt 2025 / 2026

## A. Zahlungsübersicht

### Teilhaushalt: 07

THH 07 Amt für Bürgerservice und Brandschutz

Produkt	Bezeichnung	Ergebnis 2023	Ansatz 2024	Ansatz 2025	Ansatz 2026	Planung 2027	Planung 2028	Planung 2029
in EUR								
1.1.1.10	Vorprodukt Amtsleitung THH 7	-210.840,06	-253.100	-257.800	-262.800	-267.900	-273.300	0
1.2.2.01	Bürgerservice und Allgemeine Ordnungsaufgaben	-1.850.310,94	-2.051.200	-1.920.700	-1.874.200	-1.905.800	-1.890.400	0
1.2.3.01	Verkehrszulassung und Führerscheinstelle	-85.356,60	-181.000	-365.600	-227.400	-242.200	-257.800	0
1.2.6.01	Brandschutz und technische Hilfeleistung Berufsfeuerwehr (Gefahrenabwehrmaßnahmen, technische Hilfe)	-5.395.218,23	-5.229.300	-6.791.000	-5.981.200	-5.658.300	-6.270.300	0
1.2.6.02	Brandschutz und technische Hilfeleistung Freiwillige Feuerwehr	-215.355,95	-821.600	-936.100	-3.098.000	-3.926.600	-347.800	0
1.2.6.03	Kameradschaftskasse	-1.099,96	0	0	0	0	0	0
1.2.7.01	Reitungsdienst	34,82	0	0	0	0	0	0
3.5.1.00	Sonstige soziale Hilfen und Leistungen	-606.598,79	-572.000	-635.700	-597.000	-607.600	-618.700	0
3.5.1.01	Kultur- und Sozialpass	-38.708,91	-85.100	-85.100	-85.600	-92.600	-86.600	0
5.7.3.00	Märkte/Verwaltung kommunaler Veranstaltungsflächen	-58.249,71	-115.900	-153.000	-135.000	-121.100	-124.400	0
5.7.3.01	Großveranstaltungen	-110.793,31	-116.600	-324.700	-237.200	-235.700	-236.300	0

# Investitionsübersicht 2025 / 2026

## Teilhaushalt: 07

THH 07 Amt für Bürgerservice und Brandschutz

Nr.	Einzahlungs- und Auszahlungsarten (gemäß § 4 Absatz 6 GemHVO-Doppik)	Ergebnisse bis einschließlich 2023	Ansätze einschließ- lich Nachträge 2024	Ansatz 2025	Ansatz 2026	in EUR				Gesamtein-/ -aus- zahlungen
						Planung 2027	Planung 2028	Planung 2029	Planungs- daten der weiteren Haushalts- jahre bis zum Abschluss der Maßnahme	
1	2	3	4	5	6	7	8	9		
<b>Maßnahme: 12201-M00015</b> EDV-Software und Lizenzen über 10.000,- EUR										
24	Summe der Einzahlungen aus Investitionstätigkeit	0,00	0	0	0	0	0	0	0	0
25	- Auszahlungen für Anlagevermögen	0,00	0	0	0	15.000	0	0	0	15.000
28	Summe der Auszahlungen aus Investitionstätigkeit	0,00	0	0	0	15.000	0	0	0	15.000
darunter:										
29	Saldo der Ein- und Auszahlungen aus Investitionstätigkeit	0,00	0	0	0	-15.000	0	0	0	-15.000
<b>Maßnahme: 12301-M00004</b> EDV-Software, Lizenzen										
24	Summe der Einzahlungen aus Investitionstätigkeit	0,00	0	0	0	0	0	0	0	0
25	- Auszahlungen für Anlagevermögen	30.669,86	2.500	134.100	0	0	0	0	0	167.270
28	Summe der Auszahlungen aus Investitionstätigkeit	30.669,86	2.500	134.100	0	0	0	0	0	167.270
darunter:										
29	Saldo der Ein- und Auszahlungen aus Investitionstätigkeit	-30.669,86	-2.500	-134.100	0	0	0	0	0	-167.270
<b>Maßnahme: 12601-M00002</b> Software vorbeugender u. abwehrender Brandschutz										
24	Summe der Einzahlungen aus Investitionstätigkeit	0,00	0	0	0	0	0	0	0	0
25	- Auszahlungen für Anlagevermögen	10.830,19	0	0	0	0	0	0	0	10.830



# Investitionsübersicht 2025 / 2026

## Teilhaushalt: 07

THH 07 Amt für Bürgerservice und Brandschutz

Nr.	Einzahlungs- und Auszahlungsarten (gemäß § 4 Absatz 6 GemHVO-Doppik)	Ergebnisse bis einschließlich 2023	Ansätze einschließlich Nachträge 2024	Ansatz 2025	Ansatz 2026	in EUR				Gesamtein-/ -aus- zahlungen	
						Planung 2027	Planung 2028	Planung 2029	Planungs- daten der weiteren Haushalts- jahre bis zum Abschluss der Maßnahme		8
1				3	4	5	6	7	8	9	
28	Summe der Auszahlungen aus Investitionstätigkeit	10.830,19	0	0	0	0	0	0	0	0	10.830
	darunter:										
29	Saldo der Ein- und Auszahlungen aus Investitionstätigkeit	-10.830,19	0	0	0	0	0	0	0	0	-10.830
	Maßnahme: 12601-M00007 Carport-Anlage										
24	Summe der Einzahlungen aus Investitionstätigkeit	0,00	0	0	0	0	0	0	0	0	0
25	- Auszahlungen für Anlagevermögen	0,00	0	180.000	0	0	0	0	0	0	180.000
28	Summe der Auszahlungen aus Investitionstätigkeit	0,00	0	180.000	0	0	0	0	0	0	180.000
	darunter:										
29	Saldo der Ein- und Auszahlungen aus Investitionstätigkeit	0,00	0	-180.000	0	0	0	0	0	0	-180.000
	Maßnahme: 12601-M00012 Verkauf von Anlagevermögen oberhalb 10.000 EUR										
21	+ Einzahlungen aus Anlagevermögen	21.865,00	0	0	0	0	0	0	0	30.000	51.865
24	Summe der Einzahlungen aus Investitionstätigkeit	21.865,00	0	0	0	0	0	0	0	30.000	51.865
28	Summe der Auszahlungen aus Investitionstätigkeit	0,00	0	0	0	0	0	0	0	0	0
	darunter:										
29	Saldo der Ein- und Auszahlungen aus Investitionstätigkeit	21.865,00	0	0	0	0	0	0	0	30.000	51.865

# Investitionsübersicht 2025 / 2026

## Teilhaushalt: 07

THH 07 Amt für Bürgerservice und Brandschutz

Nr.	Einzahlungs- und Auszahlungsarten (gemäß § 4 Absatz 6 GemHVO-Doppik)	Ergebnisse bis einschließlich 2023	Ansätze einschließlich Nachträge 2024	Ansatz 2025	Ansatz 2026	in EUR				Gesamtein-/ -aus- zahlungen
						Planung 2027	Planung 2028	Planung 2029	Planungs- daten der weiteren Haushalts- jahre bis zum Abschluss der Maßnahme	
1		2	3	4	5	6	7	8	9	
<b>Maßnahme: 12601-M00016</b>										
<b>Maschinen und technische Anlagen über 10.000 EUR</b>										
24	Summe der Einzahlungen aus Investitionstätigkeit	0,00	0	0	0	0	0	0	0	0
25	- Auszahlungen für Anlagevermögen	188.477,78	0	30.000	0	39.000	0	0	0	257.478
28	Summe der Auszahlungen aus Investitionstätigkeit	188.477,78	0	30.000	0	39.000	0	0	0	257.478
darunter:										
29	Saldo der Ein- und Auszahlungen aus Investitionstätigkeit	-188.477,78	0	-30.000	0	-39.000	0	0	0	-257.478
<b>Maßnahme: 12601-M00027</b>										
<b>Betriebsvorrichtungen über 10.000 EUR</b>										
24	Summe der Einzahlungen aus Investitionstätigkeit	0,00	0	0	0	0	0	0	0	0
25	- Auszahlungen für Anlagevermögen	162.378,74	0	37.000	0	0	0	0	0	199.379
28	Summe der Auszahlungen aus Investitionstätigkeit	162.378,74	0	37.000	0	0	0	0	0	199.379
darunter:										
29	Saldo der Ein- und Auszahlungen aus Investitionstätigkeit	-162.378,74	0	-37.000	0	0	0	0	0	-199.379
<b>Maßnahme: 12601-M00028</b>										
<b>Sirenen</b>										
19	+ Einzahlungen aus Investitionszuwendungen	0,00	0	138.900	0	0	0	0	0	138.900
24	Summe der Einzahlungen aus Investitionstätigkeit	0,00	0	138.900	0	0	0	0	0	138.900

# Investitionsübersicht 2025 / 2026

## Teilhaushalt: 07

THH 07 Amt für Bürgerservice und Brandschutz

Nr.	Einzahlungs- und Auszahlungsarten (gemäß § 4 Absatz 6 GemHVO-Doppik)	Ergebnisse bis einschließlich 2023	Ansätze einschließlich Nachträge 2024	Ansatz 2025	Ansatz 2026	in EUR				Gesamtein-/ -aus- zahlungen	
						Planung 2027	Planung 2028	Planung 2029	Planungs- daten der weiteren Haushalts- jahre bis zum Abschluss der Maßnahme		8
		1	2	3	4	5	6	7	8	9	
25	- Auszahlungen für Anlagevermögen	5.491,34	0	260.000	0	0	0	0	0	0	265.491
28	Summe der Auszahlungen aus Investitionstätigkeit	5.491,34	0	260.000	0	0	0	0	0	0	265.491
	darunter:										
29	Saldo der Ein- und Auszahlungen aus Investitionstätigkeit	-5.491,34	0	-121.100	0	0	0	0	0	0	-126.591
	<b>Maßnahme: 12601-M00030</b> Fahrzeuge und Zusatzgeräte über 10.000 EUR										
24	Summe der Einzahlungen aus Investitionstätigkeit	0,00	0	0	0	0	0	0	0	0	0
25	- Auszahlungen für Anlagevermögen	0,00	0	837.400	480.000	0	565.000	0	2.620.000	0	4.502.400
28	Summe der Auszahlungen aus Investitionstätigkeit	0,00	0	837.400	480.000	0	565.000	0	2.620.000	0	4.502.400
	darunter:										
	mit Verpflichtungsermächtigungen in Vorjahren bereits gebunden			900.000	0	0	0	0	0	0	0
	neu veranschlagte Verpflichtungsermächtigungen			0	0	75.000	250.000	0	0	0	0
29	Saldo der Ein- und Auszahlungen aus Investitionstätigkeit	0,00	0	-837.400	-480.000	0	-565.000	0	-2.620.000	0	-4.502.400
	<b>Maßnahme: 12601-M00032</b> Sportgeräte BF für Dienstsport über 10.000,- EUR										
24	Summe der Einzahlungen aus Investitionstätigkeit	0,00	0	0	0	0	0	0	0	0	0
25	- Auszahlungen für Anlagevermögen	0,00	0	12.000	0	0	0	0	0	0	12.000

# Investitionsübersicht 2025 / 2026

## Teilhaushalt: 07

THH 07 Amt für Bürgerservice und Brandschutz

Nr.	Einzahlungs- und Auszahlungsarten (gemäß § 4 Absatz 6 GemHVO-Doppik)	Ergebnisse bis einschließlich 2023	Ansätze einschließlich Nachträge 2024	Ansatz 2025	Ansatz 2026	in EUR				Gesamtein-/ -aus- zahlungen	
						Planung 2027	Planung 2028	Planung 2029	Planungs- daten der weiteren Haushalts- jahre bis zum Abschluss der Maßnahme		8
1						5	6	7	8	9	
28	Summe der Auszahlungen aus Investitionstätigkeit	0,00	0	12.000	0	0	0	0	0	0	12.000
	darunter:										
29	Saldo der Ein- und Auszahlungen aus Investitionstätigkeit	0,00	0	-12.000	0	0	0	0	0	0	-12.000
	Maßnahme: 12601-M99999 Anzahlungen auf SoPo aus Zuwendungen (Feuerschutzsteuer) für unbestimmte Verwendung										
19	+ Einzahlungen aus Investitionszuwendungen	2.306.114,11	170.000	180.000	180.000	180.000	180.000	0	180.000	0	3.376.114
24	Summe der Einzahlungen aus Investitionstätigkeit	2.306.114,11	170.000	180.000	180.000	180.000	180.000	0	180.000	0	3.376.114
28	Summe der Auszahlungen aus Investitionstätigkeit	0,00	0	0	0	0	0	0	0	0	0
	darunter:										
29	Saldo der Ein- und Auszahlungen aus Investitionstätigkeit	2.306.114,11	170.000	180.000	180.000	180.000	180.000	0	180.000	0	3.376.114
	Maßnahme: 12602-M00007 Maschinen, technische Anlagen und Ausrüstungen über 10.000 EUR										
24	Summe der Einzahlungen aus Investitionstätigkeit	0,00	0	0	0	0	0	0	0	0	0
25	- Auszahlungen für Anlagevermögen	57.969,41	0	0	0	0	0	0	0	0	57.969
28	Summe der Auszahlungen aus Investitionstätigkeit	57.969,41	0	0	0	0	0	0	0	0	57.969
	darunter:										

# Investitionsübersicht 2025 / 2026

## Teilhaushalt: 07

THH 07 Amt für Bürgerservice und Brandschutz

Nr.	Einzahlungs- und Auszahlungsarten (gemäß § 4 Absatz 6 GemHVO-Doppik)	Ergebnisse bis einschließlich 2023	Ansätze einschließlich Nachträge 2024	Ansatz 2025	Ansatz 2026	in EUR				Gesamtein-/ -aus- zahlungen	
						Planung 2027	Planung 2028	Planung 2029	Planungs- daten der weiteren Haushalts- jahre bis zum Abschluss der Maßnahme		8
1				3	4	5	6	7	8	9	
29	Saldo der Ein- und Auszahlungen aus Investitionstätigkeit	-57.969,41	0	0	0	0	0	0	0	-57.969	
<b>Maßnahme: 12602-M00015</b>											
Feuerwehrgerätehaus Riems											
19	+ Einzahlungen aus Investitionszuwendungen	0,00	0	0	0	720.000	0	0	0	720.000	
24	Summe der Einzahlungen aus Investitionstätigkeit	0,00	0	0	0	720.000	0	0	0	720.000	
25	- Auszahlungen für Anlagevermögen	0,00	475.000	0	203.000	4.260.000	0	0	0	4.938.000	
28	Summe der Auszahlungen aus Investitionstätigkeit	0,00	475.000	0	203.000	4.260.000	0	0	0	4.938.000	
darunter:											
neu veranschlagte Verpflichtungsermächtigungen											
29	Saldo der Ein- und Auszahlungen aus Investitionstätigkeit	0,00	-475.000	0	-203.000	4.260.000	0	0	0	-4.218.000	
<b>Maßnahme: 12602-M00016</b>											
Container für Jugendfeuerwehr											
24	Summe der Einzahlungen aus Investitionstätigkeit	0,00	0	0	0	0	0	0	0	0	
25	- Auszahlungen für Anlagevermögen	0,00	0	280.000	0	0	0	0	0	280.000	
28	Summe der Auszahlungen aus Investitionstätigkeit	0,00	0	280.000	0	0	0	0	0	280.000	
darunter:											
29	Saldo der Ein- und Auszahlungen aus Investitionstätigkeit	0,00	0	-280.000	0	0	0	0	0	-280.000	

# Investitionsübersicht 2025 / 2026

## Teilhaushalt: 07

THH 07 Amt für Bürgerservice und Brandschutz

Nr.	Einzahlungs- und Auszahlungsarten (gemäß § 4 Absatz 6 GemHVO-Doppik)	Ergebnisse bis einschließlich 2023	Ansätze einschließlich Nachträge 2024	Ansatz 2025	Ansatz 2026	in EUR				Gesamtein-/ -aus- zahlungen	
						Planung 2027	Planung 2028	Planung 2029	Planungs- daten der weiteren Haushalts- jahre bis zum Abschluss der Maßnahme		8
<b>Maßnahme: 12602-M00017</b>											
<b>Feuerwgerätehaus Ladebow</b>											
19	+ Einzahlungen aus Investitionszuwendungen	0,00	0	0	720.000	0	0	0	0	0	720.000
<b>24</b>	<b>Summe der Einzahlungen aus Investitionstätigkeit</b>	<b>0,00</b>	<b>0</b>	<b>0</b>	<b>720.000</b>	<b>0</b>	<b>0</b>	<b>0</b>	<b>0</b>	<b>0</b>	<b>720.000</b>
25	- Auszahlungen für Anlagevermögen	0,00	0	130.000	2.811.000	0	0	0	0	0	2.941.000
<b>28</b>	<b>Summe der Auszahlungen aus Investitionstätigkeit</b>	<b>0,00</b>	<b>0</b>	<b>130.000</b>	<b>2.811.000</b>	<b>0</b>	<b>0</b>	<b>0</b>	<b>0</b>	<b>0</b>	<b>2.941.000</b>
darunter:											
neu veranschlagte Verpflichtungsermächtigungen											
					2.811.000	0	0	0	0	0	
<b>29</b>	<b>Saldo der Ein- und Auszahlungen aus Investitionstätigkeit</b>	<b>0,00</b>	<b>0</b>	<b>-130.000</b>	<b>-2.091.000</b>	<b>0</b>	<b>0</b>	<b>0</b>	<b>0</b>	<b>0</b>	<b>-2.221.000</b>
<b>Maßnahme: 12602-M00018</b>											
<b>Erneuerung Ausfahrt Fahrzeughalle</b>											
<b>24</b>	<b>Summe der Einzahlungen aus Investitionstätigkeit</b>	<b>0,00</b>	<b>0</b>	<b>0</b>	<b>0</b>	<b>0</b>	<b>0</b>	<b>0</b>	<b>0</b>	<b>0</b>	<b>0</b>
25	- Auszahlungen für Anlagevermögen	0,00	0	57.000	369.000	0	0	0	0	0	426.000
<b>28</b>	<b>Summe der Auszahlungen aus Investitionstätigkeit</b>	<b>0,00</b>	<b>0</b>	<b>57.000</b>	<b>369.000</b>	<b>0</b>	<b>0</b>	<b>0</b>	<b>0</b>	<b>0</b>	<b>426.000</b>
darunter:											
neu veranschlagte Verpflichtungsermächtigungen											
					369.000	0	0	0	0	0	
<b>29</b>	<b>Saldo der Ein- und Auszahlungen aus Investitionstätigkeit</b>	<b>0,00</b>	<b>0</b>	<b>-57.000</b>	<b>-369.000</b>	<b>0</b>	<b>0</b>	<b>0</b>	<b>0</b>	<b>0</b>	<b>-426.000</b>

# Investitionsübersicht 2025 / 2026

## Teilhaushalt: 07

THH 07 Amt für Bürgerservice und Brandschutz

Nr.	Einzahlungs- und Auszahlungsarten (gemäß § 4 Absatz 6 GemHVO-Doppik)	Ergebnisse bis einschließlich 2023	Ansätze einschließlich Nachträge 2024	Ansatz 2025	Ansatz 2026	in EUR				Planungs- daten der weiteren Haushalts- jahre bis zum Abschluss der Maßnahme	Gesamtein-/ -aus- zahlungen	
						Planung 2027	Planung 2028	Planung 2029	7			8
		1	2	3	4	5	6	7	8	9		
<b>Maßnahme: 35100-M00004</b>												
<b>EDV-Software und Lizenzen über 10.000,- EUR</b>												
24	Summe der Einzahlungen aus Investitionstätigkeit	0,00	0	0	0	0	0	0	0	0	0	0
25	- Auszahlungen für Anlagevermögen	0,00	0	30.000	0	0	0	0	0	0	0	30.000
28	Summe der Auszahlungen aus Investitionstätigkeit	0,00	0	30.000	0	0	0	0	0	0	0	30.000
darunter:												
29	Saldo der Ein- und Auszahlungen aus Investitionstätigkeit	0,00	0	-30.000	0	0	0	0	0	0	0	-30.000
<b>Maßnahme: 57300-M00001</b>												
<b>Senkelekranten Markt</b>												
24	Summe der Einzahlungen aus Investitionstätigkeit	0,00	0	0	0	0	0	0	0	0	0	0
25	- Auszahlungen für Anlagevermögen	33.489,77	24.000	13.300	34.000	17.000	17.000	17.000	0	0	0	138.790
28	Summe der Auszahlungen aus Investitionstätigkeit	33.489,77	24.000	13.300	34.000	17.000	17.000	17.000	0	0	0	138.790
darunter:												
neu veranschlagte Verpflichtungsermächtigungen												
29	Saldo der Ein- und Auszahlungen aus Investitionstätigkeit	-33.489,77	-24.000	-13.300	-34.000	-17.000	-17.000	-17.000	0	0	0	-138.790
<b>Maßnahme: 57300-M00007</b>												
<b>EDV-Software und Lizenzen über 10.000,- EUR</b>												
24	Summe der Einzahlungen aus Investitionstätigkeit	0,00	0	0	0	0	0	0	0	0	0	0

# Investitionsübersicht 2025 / 2026

## Teilhaushalt: 07

THH 07 Amt für Bürgerservice und Brandschutz

Nr.	Einzahlungs- und Auszahlungsarten (gemäß § 4 Absatz 6 GemHVO-Doppik)	Ergebnisse bis einschließlich 2023	Ansätze einschließlich Nachträge 2024	Ansatz 2025	Ansatz 2026	in EUR				Gesamtein-/ -aus- zahlungen		
						Planung 2027	Planung 2028	Planung 2029	Planungs- daten der weiteren Haushalts- jahre bis zum Abschluss der Maßnahme		8	9
25	- Auszahlungen für Anlagevermögen	0,00	3.000	26.000	0	0	0	0	0	0	0	29.000
28	<b>Summe der Auszahlungen aus Investitionstätigkeit</b>	<b>0,00</b>	<b>3.000</b>	<b>26.000</b>	<b>0</b>	<b>0</b>	<b>0</b>	<b>0</b>	<b>0</b>	<b>0</b>	<b>0</b>	<b>29.000</b>
	darunter:											
29	<b>Saldo der Ein- und Auszahlungen aus Investitionstätigkeit</b>	<b>0,00</b>	<b>-3.000</b>	<b>-26.000</b>	<b>0</b>	<b>0</b>	<b>0</b>	<b>0</b>	<b>0</b>	<b>0</b>	<b>0</b>	<b>-29.000</b>
	<b>Maßnahme: 57301-M00002</b>											
	<b>Betriebs- und Geschäftsausstattung oberhalb Wertgrenze</b>											
24	<b>Summe der Einzahlungen aus Investitionstätigkeit</b>	<b>0,00</b>	<b>0</b>	<b>0</b>	<b>0</b>	<b>0</b>	<b>0</b>	<b>0</b>	<b>0</b>	<b>0</b>	<b>0</b>	<b>0</b>
25	- Auszahlungen für Anlagevermögen	34.172,79	0	0	0	0	0	0	0	0	0	34.173
28	<b>Summe der Auszahlungen aus Investitionstätigkeit</b>	<b>34.172,79</b>	<b>0</b>	<b>0</b>	<b>0</b>	<b>0</b>	<b>0</b>	<b>0</b>	<b>0</b>	<b>0</b>	<b>0</b>	<b>34.173</b>
	darunter:											
29	<b>Saldo der Ein- und Auszahlungen aus Investitionstätigkeit</b>	<b>-34.172,79</b>	<b>0</b>	<b>0</b>	<b>0</b>	<b>0</b>	<b>0</b>	<b>0</b>	<b>0</b>	<b>0</b>	<b>0</b>	<b>-34.173</b>



# Investitionsübersicht 2025 / 2026

## Teilhaushalt: 07

THH 07 Amt für Bürgerservice und Brandschutz

Nr.	Einzahlungs- und Auszahlungsarten (gemäß § 4 Absatz 6 GemHVO-Doppik)	Ergebnisse bis einschließlich 2023	Ansätze einschließlich Nachträge 2024	Ansatz 2025	Ansatz 2026	in EUR				Gesamtein-/ -aus- zahlungen
						Planung 2027	Planung 2028	Planung 2029	Planungs- daten der weiteren Haushalts- jahre bis zum Abschluss der Maßnahme	
1	2	3	4	5	6	7	8	9		
24	Summe der Einzahlungen aus Investitionstätigkeit	16.414,99	0	0	0	0	0	0	16.415	
28	Summe der Auszahlungen aus Investitionstätigkeit	893.886,37	89.500	234.700	149.000	127.500	71.700	0	1.617.886	
29	Saldo der Ein- und Auszahlungen aus Investitionstätigkeit	-877.471,38	-89.500	-234.700	-149.000	-127.500	-71.700	0	-1.601.471	

# Zugeordnete Produkte im Teilergebnishaushalt 2025

Teilhaushalt: 07 - THH 07 Amt für Bürgerservice und Brandschutz

lfd. Nr.	Ertrags- und Aufwandsarten (gemäß § 4 Absatz 5 GemHVO-Doppik)	Summe aller Produkte	wesentliche Produkte	sonstige Produkte			
				1.1.1.10	1.2.2.01	1.2.3.01	1.2.6.01
							in EUR
01	+ Steuern und ähnliche Abgaben	0		0	0	0	0
02	+ Zuwendungen, allgemeine Umlagen und sonstige Transfererträge	253.100		0	0	0	120.100
03	+ Erträge der sozialen Sicherung	0		0	0	0	0
04	+ Öffentlich-rechtliche Leistungsentgelte	1.743.700		0	848.700	660.500	49.000
05	+ Privatrechtliche Leistungsentgelte	45.000		0	0	6.000	26.000
06	+ Kostenerstattungen und Kostenumlagen	8.800		0	0	0	8.800
07	+ Andere aktivierte Eigenleistungen	0		0	0	0	0
08	+ Zinserträge und sonstige Finanzerträge	0		0	0	0	0
09	+ Sonstige Erträge	11.000		0	11.000	0	0
<b>10</b>	<b>Summe der Erträge (Summe der Nummern 1 bis 9)</b>	<b>2.061.600</b>		<b>0</b>	<b>859.700</b>	<b>666.500</b>	<b>203.900</b>
11	- Personalaufwendungen	7.271.400		222.700	1.467.700	704.900	4.071.700
12	- Versorgungsaufwendungen	1.597.400		44.700	113.000	34.000	1.395.100
13	- Aufwendungen für Sach- und Dienstleistungen	1.676.800		200	374.200	18.000	812.100
14	- Abschreibungen	562.700		0	23.100	8.500	343.700
15	- Zuwendungen, Umlagen und sonstige Transferaufwendungen	308.000		0	245.000	0	0
16	- Aufwendungen der sozialen Sicherung	0		0	0	0	0
17	- Zinsaufwendungen und sonstige Finanzaufwendungen	0		0	0	0	0
18	- Sonstige Aufwendungen	1.409.100		3.900	562.600	134.100	280.500
<b>19</b>	<b>Summe der Aufwendungen (Summe der Nummern 11 bis 18)</b>	<b>12.825.400</b>		<b>271.500</b>	<b>2.785.600</b>	<b>899.500</b>	<b>6.903.100</b>
<b>20</b>	<b>Jahresergebnis des Teilhaushaltes vor Verrechnung der internen Leistungsbeziehungen und vor Veränderung der Rücklagen (Saldo der Nummern 10 und 19)</b>	<b>-10.763.800</b>		<b>-271.500</b>	<b>-1.925.900</b>	<b>-233.000</b>	<b>-6.699.200</b>
21	+ Erträge aus internen Leistungsbeziehungen	301.400		301.400	0	0	0
22	- Aufwendungen aus internen Leistungsbeziehungen	435.800		16.700	112.200	49.600	134.900
<b>23</b>	<b>Jahresergebnis des Teilhaushaltes nach der Verrechnung der internen Leistungsbeziehungen und vor Veränderung der Rücklagen (Nummer 20 zuzüglich Nummer 21 abzüglich Nummer 22)</b>	<b>-10.898.200</b>		<b>13.200</b>	<b>-2.038.100</b>	<b>-282.600</b>	<b>-6.834.100</b>

# Zugeordnete Produkte im Teilergebnishaushalt 2025

Teilhaushalt: 07 - THH 07 Amt für Bürgerservice und Brandschutz

lfd. Nr.	Ertrags- und Aufwandsarten (gemäß § 4 Absatz 5 GemHVO-Doppik)	Summe aller Produkte	sonstige Produkte				
			1.2.6.02	1.2.6.03	3.5.1.00	3.5.1.01	5.7.3.00
in EUR							
01	+ Steuern und ähnliche Abgaben	0	0	0	0	0	0
02	+ Zuwendungen, allgemeine Umlagen und sonstige Transfererträge	253.100	62.400	3.000	0	0	17.600
03	+ Erträge der sozialen Sicherung	0	0	0	0	0	0
04	+ Öffentlich-rechtliche Leistungsentgelte	1.743.700	0	0	1.000	0	184.500
05	+ Privatrechtliche Leistungsentgelte	45.000	0	0	0	0	9.000
06	+ Kostenerstattungen und Kostenumlagen	8.800	0	0	0	0	0
07	+ Andere aktivierte Eigenleistungen	0	0	0	0	0	0
08	+ Zinserträge und sonstige Finanzerträge	0	0	0	0	0	0
09	+ Sonstige Erträge	11.000	0	0	0	0	0
<b>10</b>	<b>Summe der Erträge (Summe der Nummern 1 bis 9)</b>	<b>2.061.600</b>	<b>62.400</b>	<b>3.000</b>	<b>1.000</b>	<b>0</b>	<b>211.100</b>
11	- Personalaufwendungen	7.271.400	81.200	0	526.500	24.100	153.800
12	- Versorgungsaufwendungen	1.597.400	0	0	0	0	3.400
13	- Aufwendungen für Sach- und Dienstleistungen	1.676.800	236.200	3.000	9.200	0	105.500
14	- Abschreibungen	562.700	131.700	0	6.900	0	45.000
15	- Zuwendungen, Umlagen und sonstige Transferaufwendungen	308.000	3.000	0	0	60.000	0
16	- Aufwendungen der sozialen Sicherung	0	0	0	0	0	0
17	- Zinsaufwendungen und sonstige Finanzaufwendungen	0	0	0	0	0	0
18	- Sonstige Aufwendungen	1.409.100	97.500	0	54.300	1.000	39.000
<b>19</b>	<b>Summe der Aufwendungen (Summe der Nummern 11 bis 18)</b>	<b>12.825.400</b>	<b>549.600</b>	<b>3.000</b>	<b>596.900</b>	<b>85.100</b>	<b>346.700</b>
<b>20</b>	<b>Jahresergebnis des Teilhaushaltes vor Verrechnung der internen Leistungsbeziehungen und vor Veränderung der Rücklagen (Saldo der Nummern 10 und 19)</b>	<b>-10.763.800</b>	<b>-487.200</b>	<b>0</b>	<b>-595.900</b>	<b>-85.100</b>	<b>-135.600</b>
21	+ Erträge aus internen Leistungsbeziehungen	301.400	0	0	0	0	0
22	- Aufwendungen aus internen Leistungsbeziehungen	435.800	43.000	3.000	32.400	0	13.400
<b>23</b>	<b>Jahresergebnis des Teilhaushaltes nach der Verrechnung der internen Leistungsbeziehungen und vor Veränderung der Rücklagen (Nummer 20 zuzüglich Nummer 21 abzüglich Nummer 22)</b>	<b>-10.898.200</b>	<b>-530.200</b>	<b>-3.000</b>	<b>-628.300</b>	<b>-85.100</b>	<b>-149.000</b>

# Zugeordnete Produkte im Teilergebnishaushalt 2025

Teilhaushalt: 07 - THH 07 Amt für Bürgerservice und Brandschutz

lfd. Nr.	Ertrags- und Aufwandsarten (gemäß § 4 Absatz 5 GemHVO-Doppik)	Summe aller Produkte	sonstige Produkte
			5.7.3.01
			in EUR
01	+ Steuern und ähnliche Abgaben	0	0
02	+ Zuwendungen, allgemeine Umlagen und sonstige Transfererträge	253.100	50.000
03	+ Erträge der sozialen Sicherung	0	0
04	+ Öffentlich-rechtliche Leistungsentgelte	1.743.700	0
05	+ Privatrechtliche Leistungsentgelte	45.000	4.000
06	+ Kostenerstattungen und Kostenumlagen	8.800	0
07	+ Andere aktivierte Eigenleistungen	0	0
08	+ Zinserträge und sonstige Finanzerträge	0	0
09	+ Sonstige Erträge	11.000	0
<b>10</b>	<b>Summe der Erträge (Summe der Nummern 1 bis 9)</b>	<b>2.061.600</b>	<b>54.000</b>
11	- Personalaufwendungen	7.271.400	18.800
12	- Versorgungsaufwendungen	1.597.400	7.200
13	- Aufwendungen für Sach- und Dienstleistungen	1.676.800	118.400
14	- Abschreibungen	562.700	3.800
15	- Zuwendungen, Umlagen und sonstige Transferaufwendungen	308.000	0
16	- Aufwendungen der sozialen Sicherung	0	0
17	- Zinsaufwendungen und sonstige Finanzaufwendungen	0	0
18	- Sonstige Aufwendungen	1.409.100	236.200
<b>19</b>	<b>Summe der Aufwendungen (Summe der Nummern 11 bis 18)</b>	<b>12.825.400</b>	<b>384.400</b>
<b>20</b>	<b>Jahresergebnis des Teilhaushaltes vor Verrechnung der internen Leistungsbeziehungen und vor Veränderung der Rücklagen (Saldo der Nummern 10 und 19)</b>	<b>-10.763.800</b>	<b>-330.400</b>
21	+ Erträge aus internen Leistungsbeziehungen	301.400	0
22	- Aufwendungen aus internen Leistungsbeziehungen	435.800	30.600
<b>23</b>	<b>Jahresergebnis des Teilhaushaltes nach der Verrechnung der internen Leistungsbeziehungen und vor Veränderung der Rücklagen (Nummer 20 zuzüglich Nummer 21 abzüglich Nummer 22)</b>	<b>-10.898.200</b>	<b>-361.000</b>

# Zugeordnete Produkte im Teilfinanzhaushalt 2025

Teilhaushalt: 07 - THH 07 Amt für Bürgerservice und Brandschutz

lfd. Nr.	Ein- und Auszahlungsarten (gemäß § 4 Absatz 6 GemHVO-Doppik)	Summe aller Produkte	wesentliche Produkte	sonstige Produkte			
				1.1.1.10	1.2.2.01	1.2.3.01	1.2.6.01
in EUR							
01	+ Steuern und ähnliche Abgaben	0		0	0	0	0
02	+ Zuwendungen, allgemeine Umlagen und sonstige Transfereinzahlungen	53.000		0	0	0	0
03	+ Einzahlungen der sozialen Sicherung	0		0	0	0	0
04	+ Öffentlich-rechtliche Leistungsentgelte	1.743.700		0	848.700	660.500	49.000
05	+ Privatrechtliche Leistungsentgelte	45.000		0	0	6.000	26.000
06	+ Kostenerstattungen und Kostenumlagen	8.800		0	0	0	8.800
07	+ Zinseinzahlungen und sonstige Finanzeinzahlungen	0		0	0	0	0
08	+ Sonstige laufende Einzahlungen	361.000		0	11.000	0	340.000
<b>09</b>	<b>Summe der laufenden Einzahlungen (Summe der Nummer 1 bis 8)</b>	<b>2.211.500</b>		<b>0</b>	<b>859.700</b>	<b>666.500</b>	<b>423.800</b>
10	- Personalauszahlungen	6.553.200		209.000	1.433.300	698.200	3.410.800
11	- Versorgungsauszahlungen	1.791.500		44.700	113.000	34.000	1.589.200
12	- Auszahlungen für Sach- und Dienstleistungen	1.676.800		200	374.200	18.000	812.100
13	- Zuwendungen, Umlagen und sonstige Transferauszahlungen	308.000		0	245.000	0	0
14	- Auszahlungen der sozialen Sicherung	0		0	0	0	0
15	- Zinsauszahlungen und sonstige Finanzauszahlungen	0		0	0	0	0
16	- Sonstige laufende Auszahlungen	1.409.100		3.900	562.600	134.100	280.500
<b>17</b>	<b>Summe der laufenden Auszahlungen (Summe der Nummer 10 bis 16)</b>	<b>11.738.600</b>		<b>257.800</b>	<b>2.728.100</b>	<b>884.300</b>	<b>6.092.600</b>
<b>18</b>	<b>jahresbezogener Saldo der laufenden Ein- und Auszahlungen vor planmäßiger Tilgung (Saldo der Nummern 9 und 17)</b>	<b>-9.527.100</b>		<b>-257.800</b>	<b>-1.868.400</b>	<b>-217.800</b>	<b>-5.668.800</b>
	18.1 Saldo der internen Ein- und Auszahlungen aus internen Leistungsbeziehungen	-134.400		267.300	-107.800	-47.300	-129.700
	18.2 jahresbezogener Saldo der laufenden Ein- und Auszahlungen vor planmäßiger Tilgung nach Verrechnung der internen Leistungsbeziehungen (Summe der Nummern 18 und 18.1)	-9.661.500		9.500	-1.976.200	-265.100	-5.798.500
19	+ Einzahlungen aus Investitionszuwendungen	318.900		0	0	0	318.900
20	+ Einzahlungen aus Beiträgen und ähnlichen Entgelten	0		0	0	0	0
21	+ Einzahlungen aus Anlagevermögen	0		0	0	0	0
22	+ Einzahlungen aus sonstigen Ausleihungen und Kreditgewährungen	0		0	0	0	0
23	+ Sonstige Investitionseinzahlungen	0		0	0	0	0
<b>24</b>	<b>Summe der Einzahlungen aus Investitionstätigkeit (Summe der Nummern 19 bis 23)</b>	<b>318.900</b>		<b>0</b>	<b>0</b>	<b>0</b>	<b>318.900</b>
25	- Auszahlungen für Anlagevermögen	2.261.500		0	52.300	147.800	1.441.100
26	- Auszahlungen für sonstige Ausleihungen und Kreditgewährungen	0		0	0	0	0
27	- Sonstige Investitionsauszahlungen	0		0	0	0	0
<b>28</b>	<b>Summe der Auszahlungen aus Investitionstätigkeit (Summe der Nummern 25 bis 27)</b>	<b>2.261.500</b>		<b>0</b>	<b>52.300</b>	<b>147.800</b>	<b>1.441.100</b>
<b>29</b>	<b>Saldo der Ein- und Auszahlungen aus Investitionstätigkeit (Saldo der Nummern 24 und 28)</b>	<b>-1.942.600</b>		<b>0</b>	<b>-52.300</b>	<b>-147.800</b>	<b>-1.122.200</b>
<b>30</b>	<b>Finanzmittelüberschuss/Finanzmittelfehlbetrag des Teilhaushaltes (Summe der Nummern 18.2 und 29)</b>	<b>-11.604.100</b>		<b>9.500</b>	<b>-2.028.500</b>	<b>-412.900</b>	<b>-6.920.700</b>

# Zugeordnete Produkte im Teilfinanzhaushalt 2025

Teilhaushalt: 07 - THH 07 Amt für Bürgerservice und Brandschutz

lfd. Nr.	Ein- und Auszahlungsarten (gemäß § 4 Absatz 6 GemHVO-Doppik)	Summe aller Produkte	sonstige Produkte				
			1.2.6.02	1.2.6.03	3.5.1.00	3.5.1.01	5.7.3.00
in EUR							
01	+ Steuern und ähnliche Abgaben	0	0	0	0	0	0
02	+ Zuwendungen, allgemeine Umlagen und sonstige Transfereinzahlungen	53.000	0	3.000	0	0	0
03	+ Einzahlungen der sozialen Sicherung	0	0	0	0	0	0
04	+ Öffentlich-rechtliche Leistungsentgelte	1.743.700	0	0	1.000	0	184.500
05	+ Privatrechtliche Leistungsentgelte	45.000	0	0	0	0	9.000
06	+ Kostenerstattungen und Kostenumlagen	8.800	0	0	0	0	0
07	+ Zinseinzahlungen und sonstige Finanzeinzahlungen	0	0	0	0	0	0
08	+ Sonstige laufende Einzahlungen	361.000	10.000	0	0	0	0
<b>09</b>	<b>Summe der laufenden Einzahlungen (Summe der Nummer 1 bis 8)</b>	<b>2.211.500</b>	<b>10.000</b>	<b>3.000</b>	<b>1.000</b>	<b>0</b>	<b>193.500</b>
10	- Personalauszahlungen	6.553.200	81.200	0	526.500	24.100	153.200
11	- Versorgungsauszahlungen	1.791.500	0	0	0	0	3.400
12	- Auszahlungen für Sach- und Dienstleistungen	1.676.800	236.200	3.000	9.200	0	105.500
13	- Zuwendungen, Umlagen und sonstige Transferauszahlungen	308.000	3.000	0	0	60.000	0
14	- Auszahlungen der sozialen Sicherung	0	0	0	0	0	0
15	- Zinsauszahlungen und sonstige Finanzauszahlungen	0	0	0	0	0	0
16	- Sonstige laufende Auszahlungen	1.409.100	97.500	0	54.300	1.000	39.000
<b>17</b>	<b>Summe der laufenden Auszahlungen (Summe der Nummer 10 bis 16)</b>	<b>11.738.600</b>	<b>417.900</b>	<b>3.000</b>	<b>590.000</b>	<b>85.100</b>	<b>301.100</b>
<b>18</b>	<b>jahresbezogener Saldo der laufenden Ein- und Auszahlungen vor planmäßiger Tilgung (Saldo der Nummern 9 und 17)</b>	<b>-9.527.100</b>	<b>-407.900</b>	<b>0</b>	<b>-589.000</b>	<b>-85.100</b>	<b>-107.600</b>
	18.1 Saldo der internen Ein- und Auszahlungen aus internen Leistungsbeziehungen	-134.400	-41.300	-2.900	-31.000	0	-12.800
	18.2 jahresbezogener Saldo der laufenden Ein- und Auszahlungen vor planmäßiger Tilgung nach Verrechnung der internen Leistungsbeziehungen (Summe der Nummern 18 und 18.1)	-9.661.500	-449.200	-2.900	-620.000	-85.100	-120.400
19	+ Einzahlungen aus Investitionszuwendungen	318.900	0	0	0	0	0
20	+ Einzahlungen aus Beiträgen und ähnlichen Entgelten	0	0	0	0	0	0
21	+ Einzahlungen aus Anlagevermögen	0	0	0	0	0	0
22	+ Einzahlungen aus sonstigen Ausleihungen und Kreditgewährungen	0	0	0	0	0	0
23	+ Sonstige Investitionseinzahlungen	0	0	0	0	0	0
<b>24</b>	<b>Summe der Einzahlungen aus Investitionstätigkeit (Summe der Nummern 19 bis 23)</b>	<b>318.900</b>	<b>0</b>	<b>0</b>	<b>0</b>	<b>0</b>	<b>0</b>
25	- Auszahlungen für Anlagevermögen	2.261.500	528.200	0	46.700	0	45.400
26	- Auszahlungen für sonstige Ausleihungen und Kreditgewährungen	0	0	0	0	0	0
27	- Sonstige Investitionsauszahlungen	0	0	0	0	0	0
<b>28</b>	<b>Summe der Auszahlungen aus Investitionstätigkeit (Summe der Nummern 25 bis 27)</b>	<b>2.261.500</b>	<b>528.200</b>	<b>0</b>	<b>46.700</b>	<b>0</b>	<b>45.400</b>
<b>29</b>	<b>Saldo der Ein- und Auszahlungen aus Investitionstätigkeit (Saldo der Nummern 24 und 28)</b>	<b>-1.942.600</b>	<b>-528.200</b>	<b>0</b>	<b>-46.700</b>	<b>0</b>	<b>-45.400</b>
<b>30</b>	<b>Finanzmittelüberschuss/Finanzmittelfehlbetrag des Teilhaushaltes (Summe der Nummern 18.2 und 29)</b>	<b>-11.604.100</b>	<b>-977.400</b>	<b>-2.900</b>	<b>-666.700</b>	<b>-85.100</b>	<b>-165.800</b>

# Zugeordnete Produkte im Teilfinanzhaushalt 2025

Teilhaushalt: 07 - THH 07 Amt für Bürgerservice und Brandschutz

lfd. Nr.	Ein- und Auszahlungsarten (gemäß § 4 Absatz 6 GemHVO-Doppik)	Summe aller Produkte	sonstige Produkte
			5.7.3.01
			in EUR
01	+ Steuern und ähnliche Abgaben	0	0
02	+ Zuwendungen, allgemeine Umlagen und sonstige Transfereinzahlungen	53.000	50.000
03	+ Einzahlungen der sozialen Sicherung	0	0
04	+ Öffentlich-rechtliche Leistungsentgelte	1.743.700	0
05	+ Privatrechtliche Leistungsentgelte	45.000	4.000
06	+ Kostenerstattungen und Kostenumlagen	8.800	0
07	+ Zinseinzahlungen und sonstige Finanzeinzahlungen	0	0
08	+ Sonstige laufende Einzahlungen	361.000	0
<b>09</b>	<b>Summe der laufenden Einzahlungen (Summe der Nummer 1 bis 8)</b>	<b>2.211.500</b>	<b>54.000</b>
10	- Personalauszahlungen	6.553.200	16.900
11	- Versorgungsauszahlungen	1.791.500	7.200
12	- Auszahlungen für Sach- und Dienstleistungen	1.676.800	118.400
13	- Zuwendungen, Umlagen und sonstige Transferauszahlungen	308.000	0
14	- Auszahlungen der sozialen Sicherung	0	0
15	- Zinsauszahlungen und sonstige Finanzauszahlungen	0	0
16	- Sonstige laufende Auszahlungen	1.409.100	236.200
<b>17</b>	<b>Summe der laufenden Auszahlungen (Summe der Nummer 10 bis 16)</b>	<b>11.738.600</b>	<b>378.700</b>
<b>18</b>	<b>jahresbezogener Saldo der laufenden Ein- und Auszahlungen vor planmäßiger Tilgung (Saldo der Nummern 9 und 17)</b>	<b>-9.527.100</b>	<b>-324.700</b>
	18.1 Saldo der internen Ein- und Auszahlungen aus internen Leistungsbeziehungen	-134.400	-28.900
	18.2 jahresbezogener Saldo der laufenden Ein- und Auszahlungen vor planmäßiger Tilgung nach Verrechnung der internen Leistungsbeziehungen (Summe der Nummern 18 und 18.1)	-9.661.500	-353.600
19	+ Einzahlungen aus Investitionszuwendungen	318.900	0
20	+ Einzahlungen aus Beiträgen und ähnlichen Entgelten	0	0
21	+ Einzahlungen aus Anlagevermögen	0	0
22	+ Einzahlungen aus sonstigen Ausleihungen und Kreditgewährungen	0	0
23	+ Sonstige Investitionseinzahlungen	0	0
<b>24</b>	<b>Summe der Einzahlungen aus Investitionstätigkeit (Summe der Nummern 19 bis 23)</b>	<b>318.900</b>	<b>0</b>
25	- Auszahlungen für Anlagevermögen	2.261.500	0
26	- Auszahlungen für sonstige Ausleihungen und Kreditgewährungen	0	0
27	- Sonstige Investitionsauszahlungen	0	0
<b>28</b>	<b>Summe der Auszahlungen aus Investitionstätigkeit (Summe der Nummern 25 bis 27)</b>	<b>2.261.500</b>	<b>0</b>
<b>29</b>	<b>Saldo der Ein- und Auszahlungen aus Investitionstätigkeit (Saldo der Nummern 24 und 28)</b>	<b>-1.942.600</b>	<b>0</b>
<b>30</b>	<b>Finanzmittelüberschuss/Finanzmittelfehlbetrag des Teilhaushaltes (Summe der Nummern 18.2 und 29)</b>	<b>-11.604.100</b>	<b>-353.600</b>

# Zugeordnete Produkte im Teilergebnishaushalt 2026

Teilhaushalt: 07 - THH 07 Amt für Bürgerservice und Brandschutz

lfd. Nr.	Ertrags- und Aufwandsarten (gemäß § 4 Absatz 5 GemHVO-Doppik)	Summe aller Produkte	wesentliche Produkte	sonstige Produkte			
				1.1.1.10	1.2.2.01	1.2.3.01	1.2.6.01
							in EUR
01	+ Steuern und ähnliche Abgaben	0		0	0	0	0
02	+ Zuwendungen, allgemeine Umlagen und sonstige Transfererträge	228.800		0	0	0	97.100
03	+ Erträge der sozialen Sicherung	0		0	0	0	0
04	+ Öffentlich-rechtliche Leistungsentgelte	1.693.700		0	798.700	660.500	49.000
05	+ Privatrechtliche Leistungsentgelte	45.000		0	0	6.000	26.000
06	+ Kostenerstattungen und Kostenumlagen	8.800		0	0	0	8.800
07	+ Andere aktivierte Eigenleistungen	0		0	0	0	0
08	+ Zinserträge und sonstige Finanzerträge	0		0	0	0	0
09	+ Sonstige Erträge	11.000		0	11.000	0	0
<b>10</b>	<b>Summe der Erträge (Summe der Nummern 1 bis 9)</b>	<b>1.987.300</b>		<b>0</b>	<b>809.700</b>	<b>666.500</b>	<b>180.900</b>
11	- Personalaufwendungen	7.416.600		227.100	1.497.200	719.100	4.153.100
12	- Versorgungsaufwendungen	1.629.400		45.600	115.300	34.700	1.423.000
13	- Aufwendungen für Sach- und Dienstleistungen	1.272.600		200	352.900	10.400	604.900
14	- Abschreibungen	649.800		0	15.400	30.800	344.200
15	- Zuwendungen, Umlagen und sonstige Transferaufwendungen	309.500		0	245.000	0	0
16	- Aufwendungen der sozialen Sicherung	0		0	0	0	0
17	- Zinsaufwendungen und sonstige Finanzaufwendungen	0		0	0	0	0
18	- Sonstige Aufwendungen	1.316.900		3.900	508.600	136.600	243.400
<b>19</b>	<b>Summe der Aufwendungen (Summe der Nummern 11 bis 18)</b>	<b>12.594.800</b>		<b>276.800</b>	<b>2.734.400</b>	<b>931.600</b>	<b>6.768.600</b>
<b>20</b>	<b>Jahresergebnis des Teilhaushaltes vor Verrechnung der internen Leistungsbeziehungen und vor Veränderung der Rücklagen (Saldo der Nummern 10 und 19)</b>	<b>-10.607.500</b>		<b>-276.800</b>	<b>-1.924.700</b>	<b>-265.100</b>	<b>-6.587.700</b>
21	+ Erträge aus internen Leistungsbeziehungen	315.200		315.200	0	0	0
22	- Aufwendungen aus internen Leistungsbeziehungen	464.700		16.700	120.000	52.700	144.800
<b>23</b>	<b>Jahresergebnis des Teilhaushaltes nach der Verrechnung der internen Leistungsbeziehungen und vor Veränderung der Rücklagen (Nummer 20 zuzüglich Nummer 21 abzüglich Nummer 22)</b>	<b>-10.757.000</b>		<b>21.700</b>	<b>-2.044.700</b>	<b>-317.800</b>	<b>-6.732.500</b>



# Zugeordnete Produkte im Teilergebnishaushalt 2026

Teilhaushalt: 07 - THH 07 Amt für Bürgerservice und Brandschutz

lfd. Nr.	Ertrags- und Aufwandsarten (gemäß § 4 Absatz 5 GemHVO-Doppik)	Summe aller Produkte	sonstige Produkte				
			1.2.6.02	1.2.6.03	3.5.1.00	3.5.1.01	5.7.3.00
in EUR							
01	+ Steuern und ähnliche Abgaben	0	0	0	0	0	0
02	+ Zuwendungen, allgemeine Umlagen und sonstige Transfererträge	228.800	59.600	4.500	0	0	17.600
03	+ Erträge der sozialen Sicherung	0	0	0	0	0	0
04	+ Öffentlich-rechtliche Leistungsentgelte	1.693.700	0	0	1.000	0	184.500
05	+ Privatrechtliche Leistungsentgelte	45.000	0	0	0	0	9.000
06	+ Kostenerstattungen und Kostenumlagen	8.800	0	0	0	0	0
07	+ Andere aktivierte Eigenleistungen	0	0	0	0	0	0
08	+ Zinserträge und sonstige Finanzerträge	0	0	0	0	0	0
09	+ Sonstige Erträge	11.000	0	0	0	0	0
<b>10</b>	<b>Summe der Erträge (Summe der Nummern 1 bis 9)</b>	<b>1.987.300</b>	<b>59.600</b>	<b>4.500</b>	<b>1.000</b>	<b>0</b>	<b>211.100</b>
11	- Personalaufwendungen	7.416.600	82.900	0	536.700	24.600	156.700
12	- Versorgungsaufwendungen	1.629.400	0	0	0	0	3.500
13	- Aufwendungen für Sach- und Dienstleistungen	1.272.600	159.600	4.500	7.000	0	102.600
14	- Abschreibungen	649.800	207.300	0	8.600	0	41.500
15	- Zuwendungen, Umlagen und sonstige Transferaufwendungen	309.500	4.500	0	0	60.000	0
16	- Aufwendungen der sozialen Sicherung	0	0	0	0	0	0
17	- Zinsaufwendungen und sonstige Finanzaufwendungen	0	0	0	0	0	0
18	- Sonstige Aufwendungen	1.316.900	100.600	0	54.300	1.000	32.300
<b>19</b>	<b>Summe der Aufwendungen (Summe der Nummern 11 bis 18)</b>	<b>12.594.800</b>	<b>554.900</b>	<b>4.500</b>	<b>606.600</b>	<b>85.600</b>	<b>336.600</b>
<b>20</b>	<b>Jahresergebnis des Teilhaushaltes vor Verrechnung der internen Leistungsbeziehungen und vor Veränderung der Rücklagen (Saldo der Nummern 10 und 19)</b>	<b>-10.607.500</b>	<b>-495.300</b>	<b>0</b>	<b>-605.600</b>	<b>-85.600</b>	<b>-125.500</b>
21	+ Erträge aus internen Leistungsbeziehungen	315.200	0	0	0	0	0
22	- Aufwendungen aus internen Leistungsbeziehungen	464.700	46.100	3.100	34.900	0	14.200
<b>23</b>	<b>Jahresergebnis des Teilhaushaltes nach der Verrechnung der internen Leistungsbeziehungen und vor Veränderung der Rücklagen (Nummer 20 zuzüglich Nummer 21 abzüglich Nummer 22)</b>	<b>-10.757.000</b>	<b>-541.400</b>	<b>-3.100</b>	<b>-640.500</b>	<b>-85.600</b>	<b>-139.700</b>

# Zugeordnete Produkte im Teilergebnishaushalt 2026

Teilhaushalt: 07 - THH 07 Amt für Bürgerservice und Brandschutz

lfd. Nr.	Ertrags- und Aufwandsarten (gemäß § 4 Absatz 5 GemHVO-Doppik)	Summe aller Produkte	sonstige Produkte
			5.7.3.01
			in EUR
01	+ Steuern und ähnliche Abgaben	0	0
02	+ Zuwendungen, allgemeine Umlagen und sonstige Transfererträge	228.800	50.000
03	+ Erträge der sozialen Sicherung	0	0
04	+ Öffentlich-rechtliche Leistungsentgelte	1.693.700	0
05	+ Privatrechtliche Leistungsentgelte	45.000	4.000
06	+ Kostenerstattungen und Kostenumlagen	8.800	0
07	+ Andere aktivierte Eigenleistungen	0	0
08	+ Zinserträge und sonstige Finanzerträge	0	0
09	+ Sonstige Erträge	11.000	0
<b>10</b>	<b>Summe der Erträge (Summe der Nummern 1 bis 9)</b>	<b>1.987.300</b>	<b>54.000</b>
11	- Personalaufwendungen	7.416.600	19.200
12	- Versorgungsaufwendungen	1.629.400	7.300
13	- Aufwendungen für Sach- und Dienstleistungen	1.272.600	30.500
14	- Abschreibungen	649.800	2.000
15	- Zuwendungen, Umlagen und sonstige Transferaufwendungen	309.500	0
16	- Aufwendungen der sozialen Sicherung	0	0
17	- Zinsaufwendungen und sonstige Finanzaufwendungen	0	0
18	- Sonstige Aufwendungen	1.316.900	236.200
<b>19</b>	<b>Summe der Aufwendungen (Summe der Nummern 11 bis 18)</b>	<b>12.594.800</b>	<b>295.200</b>
<b>20</b>	<b>Jahresergebnis des Teilhaushaltes vor Verrechnung der internen Leistungsbeziehungen und vor Veränderung der Rücklagen (Saldo der Nummern 10 und 19)</b>	<b>-10.607.500</b>	<b>-241.200</b>
21	+ Erträge aus internen Leistungsbeziehungen	315.200	0
22	- Aufwendungen aus internen Leistungsbeziehungen	464.700	32.200
<b>23</b>	<b>Jahresergebnis des Teilhaushaltes nach der Verrechnung der internen Leistungsbeziehungen und vor Veränderung der Rücklagen (Nummer 20 zuzüglich Nummer 21 abzüglich Nummer 22)</b>	<b>-10.757.000</b>	<b>-273.400</b>

# Zugeordnete Produkte im Teilfinanzhaushalt 2026

Teilhaushalt: 07 - THH 07 Amt für Bürgerservice und Brandschutz

lfd. Nr.	Ein- und Auszahlungsarten (gemäß § 4 Absatz 6 GemHVO-Doppik)	Summe aller Produkte	wesentliche Produkte	sonstige Produkte			
				1.1.1.10	1.2.2.01	1.2.3.01	1.2.6.01
							in EUR
01	+ Steuern und ähnliche Abgaben	0		0	0	0	0
02	+ Zuwendungen, allgemeine Umlagen und sonstige Transfereinzahlungen	54.500		0	0	0	0
03	+ Einzahlungen der sozialen Sicherung	0		0	0	0	0
04	+ Öffentlich-rechtliche Leistungsentgelte	1.693.700		0	798.700	660.500	49.000
05	+ Privatrechtliche Leistungsentgelte	45.000		0	0	6.000	26.000
06	+ Kostenerstattungen und Kostenumlagen	8.800		0	0	0	8.800
07	+ Zinseinzahlungen und sonstige Finanzeinzahlungen	0		0	0	0	0
08	+ Sonstige laufende Einzahlungen	256.000		0	11.000	0	235.000
<b>09</b>	<b>Summe der laufenden Einzahlungen (Summe der Nummer 1 bis 8)</b>	<b>2.058.000</b>		<b>0</b>	<b>809.700</b>	<b>666.500</b>	<b>318.800</b>
10	- Personalauszahlungen	6.683.900		213.100	1.462.100	712.200	3.479.000
11	- Versorgungsauszahlungen	1.827.500		45.600	115.300	34.700	1.621.100
12	- Auszahlungen für Sach- und Dienstleistungen	1.272.600		200	352.900	10.400	604.900
13	- Zuwendungen, Umlagen und sonstige Transferauszahlungen	309.500		0	245.000	0	0
14	- Auszahlungen der sozialen Sicherung	0		0	0	0	0
15	- Zinsauszahlungen und sonstige Finanzauszahlungen	0		0	0	0	0
16	- Sonstige laufende Auszahlungen	1.316.900		3.900	508.600	136.600	243.400
<b>17</b>	<b>Summe der laufenden Auszahlungen (Summe der Nummer 10 bis 16)</b>	<b>11.410.400</b>		<b>262.800</b>	<b>2.683.900</b>	<b>893.900</b>	<b>5.948.400</b>
<b>18</b>	<b>jahresbezogener Saldo der laufenden Ein- und Auszahlungen vor planmäßiger Tilgung (Saldo der Nummern 9 und 17)</b>	<b>-9.352.400</b>		<b>-262.800</b>	<b>-1.874.200</b>	<b>-227.400</b>	<b>-5.629.600</b>
	18.1 Saldo der internen Ein- und Auszahlungen aus internen Leistungsbeziehungen	-149.500		280.000	-115.400	-50.300	-139.200
	18.2 jahresbezogener Saldo der laufenden Ein- und Auszahlungen vor planmäßiger Tilgung nach Verrechnung der internen Leistungsbeziehungen (Summe der Nummern 18 und 18.1)	-9.501.900		17.200	-1.989.600	-277.700	-5.768.800
19	+ Einzahlungen aus Investitionszuwendungen	900.000		0	0	0	180.000
20	+ Einzahlungen aus Beiträgen und ähnlichen Entgelten	0		0	0	0	0
21	+ Einzahlungen aus Anlagevermögen	0		0	0	0	0
22	+ Einzahlungen aus sonstigen Ausleihungen und Kreditgewährungen	0		0	0	0	0
23	+ Sonstige Investitionseinzahlungen	0		0	0	0	0
<b>24</b>	<b>Summe der Einzahlungen aus Investitionstätigkeit (Summe der Nummern 19 bis 23)</b>	<b>900.000</b>		<b>0</b>	<b>0</b>	<b>0</b>	<b>180.000</b>
25	- Auszahlungen für Anlagevermögen	4.046.000		0	0	0	531.600
26	- Auszahlungen für sonstige Ausleihungen und Kreditgewährungen	0		0	0	0	0
27	- Sonstige Investitionsauszahlungen	0		0	0	0	0
<b>28</b>	<b>Summe der Auszahlungen aus Investitionstätigkeit (Summe der Nummern 25 bis 27)</b>	<b>4.046.000</b>		<b>0</b>	<b>0</b>	<b>0</b>	<b>531.600</b>
<b>29</b>	<b>Saldo der Ein- und Auszahlungen aus Investitionstätigkeit (Saldo der Nummern 24 und 28)</b>	<b>-3.146.000</b>		<b>0</b>	<b>0</b>	<b>0</b>	<b>-351.600</b>
<b>30</b>	<b>Finanzmittelüberschuss/Finanzmittelfehlbetrag des Teilhaushaltes (Summe der Nummern 18.2 und 29)</b>	<b>-12.647.900</b>		<b>17.200</b>	<b>-1.989.600</b>	<b>-277.700</b>	<b>-6.120.400</b>

# Zugeordnete Produkte im Teilfinanzhaushalt 2026

Teilhaushalt: 07 - THH 07 Amt für Bürgerservice und Brandschutz

lfd. Nr.	Ein- und Auszahlungsarten (gemäß § 4 Absatz 6 GemHVO-Doppik)	Summe aller Produkte	sonstige Produkte				
			1.2.6.02	1.2.6.03	3.5.1.00	3.5.1.01	5.7.3.00
in EUR							
01	+ Steuern und ähnliche Abgaben	0	0	0	0	0	0
02	+ Zuwendungen, allgemeine Umlagen und sonstige Transfereinzahlungen	54.500	0	4.500	0	0	0
03	+ Einzahlungen der sozialen Sicherung	0	0	0	0	0	0
04	+ Öffentlich-rechtliche Leistungsentgelte	1.693.700	0	0	1.000	0	184.500
05	+ Privatrechtliche Leistungsentgelte	45.000	0	0	0	0	9.000
06	+ Kostenerstattungen und Kostenumlagen	8.800	0	0	0	0	0
07	+ Zinseinzahlungen und sonstige Finanzeinzahlungen	0	0	0	0	0	0
08	+ Sonstige laufende Einzahlungen	256.000	10.000	0	0	0	0
<b>09</b>	<b>Summe der laufenden Einzahlungen (Summe der Nummer 1 bis 8)</b>	<b>2.058.000</b>	<b>10.000</b>	<b>4.500</b>	<b>1.000</b>	<b>0</b>	<b>193.500</b>
10	- Personalauszahlungen	6.683.900	82.900	0	536.700	24.600	156.100
11	- Versorgungsauszahlungen	1.827.500	0	0	0	0	3.500
12	- Auszahlungen für Sach- und Dienstleistungen	1.272.600	159.600	4.500	7.000	0	102.600
13	- Zuwendungen, Umlagen und sonstige Transferauszahlungen	309.500	4.500	0	0	60.000	0
14	- Auszahlungen der sozialen Sicherung	0	0	0	0	0	0
15	- Zinsauszahlungen und sonstige Finanzauszahlungen	0	0	0	0	0	0
16	- Sonstige laufende Auszahlungen	1.316.900	100.600	0	54.300	1.000	32.300
<b>17</b>	<b>Summe der laufenden Auszahlungen (Summe der Nummer 10 bis 16)</b>	<b>11.410.400</b>	<b>347.600</b>	<b>4.500</b>	<b>598.000</b>	<b>85.600</b>	<b>294.500</b>
<b>18</b>	<b>jahresbezogener Saldo der laufenden Ein- und Auszahlungen vor planmäßiger Tilgung (Saldo der Nummern 9 und 17)</b>	<b>-9.352.400</b>	<b>-337.600</b>	<b>0</b>	<b>-597.000</b>	<b>-85.600</b>	<b>-101.000</b>
	18.1 Saldo der internen Ein- und Auszahlungen aus internen Leistungsbeziehungen	-149.500	-44.300	-2.900	-33.400	0	-13.600
	18.2 jahresbezogener Saldo der laufenden Ein- und Auszahlungen vor planmäßiger Tilgung nach Verrechnung der internen Leistungsbeziehungen (Summe der Nummern 18 und 18.1)	-9.501.900	-381.900	-2.900	-630.400	-85.600	-114.600
19	+ Einzahlungen aus Investitionszuwendungen	900.000	720.000	0	0	0	0
20	+ Einzahlungen aus Beiträgen und ähnlichen Entgelten	0	0	0	0	0	0
21	+ Einzahlungen aus Anlagevermögen	0	0	0	0	0	0
22	+ Einzahlungen aus sonstigen Ausleihungen und Kreditgewährungen	0	0	0	0	0	0
23	+ Sonstige Investitionseinzahlungen	0	0	0	0	0	0
<b>24</b>	<b>Summe der Einzahlungen aus Investitionstätigkeit (Summe der Nummern 19 bis 23)</b>	<b>900.000</b>	<b>720.000</b>	<b>0</b>	<b>0</b>	<b>0</b>	<b>0</b>
25	- Auszahlungen für Anlagevermögen	4.046.000	3.480.400	0	0	0	34.000
26	- Auszahlungen für sonstige Ausleihungen und Kreditgewährungen	0	0	0	0	0	0
27	- Sonstige Investitionsauszahlungen	0	0	0	0	0	0
<b>28</b>	<b>Summe der Auszahlungen aus Investitionstätigkeit (Summe der Nummern 25 bis 27)</b>	<b>4.046.000</b>	<b>3.480.400</b>	<b>0</b>	<b>0</b>	<b>0</b>	<b>34.000</b>
<b>29</b>	<b>Saldo der Ein- und Auszahlungen aus Investitionstätigkeit (Saldo der Nummern 24 und 28)</b>	<b>-3.146.000</b>	<b>-2.760.400</b>	<b>0</b>	<b>0</b>	<b>0</b>	<b>-34.000</b>
<b>30</b>	<b>Finanzmittelüberschuss/Finanzmittelfehlbetrag des Teilhaushaltes (Summe der Nummern 18.2 und 29)</b>	<b>-12.647.900</b>	<b>-3.142.300</b>	<b>-2.900</b>	<b>-630.400</b>	<b>-85.600</b>	<b>-148.600</b>

# Zugeordnete Produkte im Teilfinanzhaushalt 2026

Teilhaushalt: 07 - THH 07 Amt für Bürgerservice und Brandschutz

lfd. Nr.	Ein- und Auszahlungsarten (gemäß § 4 Absatz 6 GemHVO-Doppik)	Summe aller Produkte	sonstige Produkte
			5.7.3.01
			in EUR
01	+ Steuern und ähnliche Abgaben	0	0
02	+ Zuwendungen, allgemeine Umlagen und sonstige Transfereinzahlungen	54.500	50.000
03	+ Einzahlungen der sozialen Sicherung	0	0
04	+ Öffentlich-rechtliche Leistungsentgelte	1.693.700	0
05	+ Privatrechtliche Leistungsentgelte	45.000	4.000
06	+ Kostenerstattungen und Kostenumlagen	8.800	0
07	+ Zinseinzahlungen und sonstige Finanzeinzahlungen	0	0
08	+ Sonstige laufende Einzahlungen	256.000	0
<b>09</b>	<b>Summe der laufenden Einzahlungen (Summe der Nummer 1 bis 8)</b>	<b>2.058.000</b>	<b>54.000</b>
10	- Personalauszahlungen	6.683.900	17.200
11	- Versorgungsauszahlungen	1.827.500	7.300
12	- Auszahlungen für Sach- und Dienstleistungen	1.272.600	30.500
13	- Zuwendungen, Umlagen und sonstige Transferauszahlungen	309.500	0
14	- Auszahlungen der sozialen Sicherung	0	0
15	- Zinsauszahlungen und sonstige Finanzauszahlungen	0	0
16	- Sonstige laufende Auszahlungen	1.316.900	236.200
<b>17</b>	<b>Summe der laufenden Auszahlungen (Summe der Nummer 10 bis 16)</b>	<b>11.410.400</b>	<b>291.200</b>
<b>18</b>	<b>jahresbezogener Saldo der laufenden Ein- und Auszahlungen vor planmäßiger Tilgung (Saldo der Nummern 9 und 17)</b>	<b>-9.352.400</b>	<b>-237.200</b>
	18.1 Saldo der internen Ein- und Auszahlungen aus internen Leistungsbeziehungen	-149.500	-30.400
	18.2 jahresbezogener Saldo der laufenden Ein- und Auszahlungen vor planmäßiger Tilgung nach Verrechnung der internen Leistungsbeziehungen (Summe der Nummern 18 und 18.1)	-9.501.900	-267.600
19	+ Einzahlungen aus Investitionszuwendungen	900.000	0
20	+ Einzahlungen aus Beiträgen und ähnlichen Entgelten	0	0
21	+ Einzahlungen aus Anlagevermögen	0	0
22	+ Einzahlungen aus sonstigen Ausleihungen und Kreditgewährungen	0	0
23	+ Sonstige Investitionseinzahlungen	0	0
<b>24</b>	<b>Summe der Einzahlungen aus Investitionstätigkeit (Summe der Nummern 19 bis 23)</b>	<b>900.000</b>	<b>0</b>
25	- Auszahlungen für Anlagevermögen	4.046.000	0
26	- Auszahlungen für sonstige Ausleihungen und Kreditgewährungen	0	0
27	- Sonstige Investitionsauszahlungen	0	0
<b>28</b>	<b>Summe der Auszahlungen aus Investitionstätigkeit (Summe der Nummern 25 bis 27)</b>	<b>4.046.000</b>	<b>0</b>
<b>29</b>	<b>Saldo der Ein- und Auszahlungen aus Investitionstätigkeit (Saldo der Nummern 24 und 28)</b>	<b>-3.146.000</b>	<b>0</b>
<b>30</b>	<b>Finanzmittelüberschuss/Finanzmittelfehlbetrag des Teilhaushaltes (Summe der Nummern 18.2 und 29)</b>	<b>-12.647.900</b>	<b>-267.600</b>



**Teilhaushalt 9  
Amt für Bildung, Kultur und Sport**

**Beschreibung des Teilhaushaltes 09 – Amt für Bildung, Kultur und Sport**

Der Teilhaushalt 09 umfasst das wissenschaftliche Museum, das Stadtarchiv, die Stadtbibliothek, das Theater, die Musikschule, das Soziokulturelles Zentrum St. Spiritus, die Förderung von Kunst, Musik und anderen kulturellen Ausdrucksformen im Rahmen der kommunalen Daseinsvorsorge, die Schulen, die Sportförderung, die Förderung von Kindern in Tageseinrichtungen und Tagespflege, die Zuschüsse/Förderung für soziale Einrichtungen und Vereine, die Zuschüsse an freie Träger der Schul- und Jugendsozialarbeit sowie die Einrichtungen der Kinder- und Jugendarbeit.

Im Teilhaushalt abgebildete Produkte und Leistungen

(W – kennzeichnet wesentliche Produkte)

Produkte	Leistungen	Bezeichnung	
11112		Vorprodukt Amtsleitung THH 9	
25100		Wissenschaftliches Museum	
	2.5.1.00.01	Pommersches Landesmuseum	
25200		Stadtarchiv	
	2.5.2.00.01	Bildung, Erschließung, Ergänzung, Verwahrung und Pflege der Bestände	
	2.5.2.00.02	Benutzerdienst	
	2.5.2.00.03	Erforschung und Vermittlung der Orts- und Landesgeschichte	
	2.5.2.00.04	Beratung und Unterstützung der aktenführenden Stellen der Stadtverwaltung	
26100		Theater	<b>W</b>
	2.6.1.00.01	Theater Vorpommern	
26200		Musikpflege (ohne Musikschule)	
	2.6.2.00.01	Eigene Veranstaltungen	
	2.6.2.00.02	Förderung von Jugend musiziert	
	2.6.2.00.03	Zuschuss Blasorchester	
	2.6.2.00.04	Förderung Sonstiger	
26201		Eldenaer Jazz Evenings	
	2.6.2.01.01	Eldenaer Jazz Evenings	
26300		Musikschule	
	2.6.3.00.01	Frühbereich	
	2.6.3.00.02	Instrumental- und Vokalunterricht, einschl. Ballett	
	2.6.3.00.03	Ensemble und Ergänzungsfächer	
	2.6.3.00.04	Veranstaltungen und Projekte	
	2.6.3.00.05	spezielle Musikschulangebote (Vermietung von Instrumenten u. a.)	
27200		Stadtbibliothek	
	2.7.2.00.01	Medien	
	2.7.2.00.02	Öffentlichkeitsarbeit (Veranstaltungen, Ausstellungen u. a.)	
27300		Förderung der sonstigen Volksbildung	
	2.7.3.00.01	Zuschuss an die Jugendkunstschule	
28101		Förderung von Einrichtungen/Kulturförderung	<b>W</b>
	2.8.1.01.01	Friedrich'sche Seifensiederei (Caspar-David-Friedrich-Zentrum)	
	2.8.1.01.02	Koeppenhaus (Literaturhaus Vorpommern)	
	2.8.1.01.03	Literatursalon	
	2.8.1.01.04	Klosterruine Eldena	
	2.8.1.01.05	Förderung Sonstiger	
28102		Soziokulturelles Zentrum St. Spiritus	
	2.8.1.02.01	Veranstaltungen	
	2.8.1.02.02	Kurse	
	2.8.1.02.03	Raumnutzung	
28103		Kantine St. Spiritus	
21101		Grundschule Karl-Krull	
21102		Grundschule Martin-Andersen-Nexö	
21103		Grundschule Greif	
21104		Grundschule Erich-Weinert	
21105		Grundschule Käthe-Kollwitz	
21106		Neue Grundschule	<b>W</b>
21501		Regionalschule Ernst-Moritz-Arndt	
21502		Regionalschule Caspar David Friedrich	
21503		Inklusives Schulzentrum Regionalschule	<b>W</b>

Produkte	Leistungen	Bezeichnung	
21701		Friedrich-Ludwig-Jahn-Gymnasium und Abendgymnasium	
21702		Alexander-von-Humboldt-Gymnasium	<b>W</b>
21801		Integrierte Gesamtschule Erwin Fischer	
24100		Schülerbeförderung	
	2.4.1.00.01	Schülerbeförderung Greifswald Schulschwimmen	
24300		Sonstige schulische Aufgaben	
42100		Förderung des Sports	<b>W</b>
	4.2.1.00.01	Sportförderung	
31500		Soziale Einrichtungen	
	3.1.5.00.03	Soziale Einrichtungen für Menschen mit Behinderungen (Haus der Begegnung, Begegnungsstätte f. psychisch Behinderte)	
	3.1.5.00.05	Soziale Einrichtungen für Aussiedler*innen und Ausländer*innen	
	3.1.5.00.06	Andere soziale Einrichtungen (Frauenhaus)	
33100		Zuschüsse für Vereine/Selbsthilfegruppen	
	3.3.1.00.01	Zuschüsse für Vereine/Selbsthilfegruppen	
	3.3.1.00.02	Förderung der Wohlfahrtspflege Arbeiter-Samariter-Bund (Johanniter Unfall-Hilfe e. V.)	
36100		Förderung von Kindern in Tageseinrichtungen und in Tagespflege	
	3.6.1.00.01	Tageseinrichtungen (§§ 22, 22a SGB VIII)	
	3.6.1.00.02	Tagespflege (§ 23 SGB VIII)	
	3.6.1.00.03	Unterstützung selbstorganisierter Förderung (§ 25 SGB VIII)	
36301		Schul- und Jugendsozialarbeit, Erzieherischer Kinder- und Jugendschutz	
	3.6.3.01.01	Jugendsozialarbeit (§ 13 SGB VIII)	
	3.6.3.01.02	Schulsozialarbeit (§ 13 SGB VIII)	
	3.6.3.01.03	Erzieherischer Kinder- und Jugendschutz (§ 14 SGB VIII)	
36601		Freizeitzentrum Takt	
36602		Haus der Straßensozialarbeit	
36603		Schönwalder Begegnungszentrum "Schwalbe"	
36604		Jugendhaus Klex	

#### Verantwortlich für den Teilhaushalt

Frau Anett Hauswald

#### Für den Teilhaushalt 09 werden folgende Bewirtschaftungsregeln festgelegt:

1. Auszahlungen für Investitionen sind gegenseitig deckungsfähig.
2. Laufende Auszahlungen sind im gesamten Teilhaushalt einseitig deckungsfähig mit Auszahlungen aus Investitionstätigkeit.
3. Erträge und Einzahlungen aus Spenden sind zweckgebunden für die entsprechenden Aufwendungen und Auszahlungen zu verwenden.
4. Mehrerträge und Mehreinzahlungen aus Fördermitteln sind zweckgebunden für die entsprechenden Aufwendungen und Auszahlungen zu verwenden.
5. Mehrerträge und Mehreinzahlungen aus der Regulierung von Versicherungsschäden im Bereich der Immobilien sind für Aufwendungen und Auszahlungen im jeweiligen Deckungsring Werterhaltung zu verwenden.
6. Mehrerträge und Mehreinzahlungen aus der Regulierung von Versicherungsschäden sind zweckgebunden für Aufwendungen und Auszahlungen im THH 09 zu verwenden.
7. Bisher nicht konkret benannte Mehrerträge und Mehreinzahlungen können bei sachlich engem Zusammenhang zur Deckung von Mehraufwendungen und Mehrauszahlungen herangezogen werden.



Im THH 09 wird der folgende Sperrvermerk angebracht:

Für 5 % (1.680,5 TEUR) der Baukosten der Regionalschule für das inklusive Schulzentrum am Ellernholzteich wird in 2025 ein Sperrvermerk im Kernhaushalt festgesetzt. Dieser kann durch die Bürgerschaft aufgehoben werden, wenn die Verwaltung die Notwendigkeit der Mittel nachgewiesen hat.

Erläuterungen

*Kostenrechnende Einrichtung*

Die Musikschule der Universitäts- und Hansestadt Greifswald erhebt zur teilweisen Deckung der Kosten Gebühren für die Teilnahme am Musikschulunterricht und für Leihinstrumente gemäß der „Benutzungs- und Gebührensatzung der Musikschule“.

*Betriebe gewerblicher Art*

Das Soziokulturelle Zentrum St. Spiritus und die Kantine St. Spiritus werden als öffentliche Einrichtung mit dem Zweck eines nicht kommerziellen Begegnungszentrums betrieben. Die Benutzung der Einrichtungen und der veranstaltungsbegleitenden Gastronomie werden durch die entsprechende Benutzungs- und Entgeltordnung privatrechtlich geregelt.

Die Eldenaer Jazz Evenings dienen der Förderung des musikalischen Lebens durch Konzerte und Festivals in der Klostersruine Eldena.

*Schulen*

Der Universitäts- und Hansestadt Greifswald obliegt die Verantwortung für Grund- und Regionalschulen. Auf der Grundlage des öffentlich-rechtlichen Vertrages zur Übertragung der Schulträgerschaft auf dem Gebiet der Universitäts- und Hansestadt Greifswald zwischen dem Landkreis Vorpommern-Greifswald und der Universitäts- und Hansestadt Greifswald wurde der Universitäts- und Hansestadt Greifswald ab dem 01.01.2013 die Schulträgerschaft für

- die Integrierte Gesamtschule Erwin Fischer,
- das Friedrich-Ludwig-Jahn-Gymnasium,
- das Alexander-von-Humboldt-Gymnasium und
- das Abendgymnasium

übertragen.

Gem. § 4 des Vertrages verpflichtet sich der Landkreis, eine jährliche Ausgleichszahlung an die Universitäts- und Hansestadt Greifswald aufgrund der Ergebnisrechnung und internen Leistungsverrechnungen der jeweiligen Schule vorzunehmen.

*Sportförderung*

Im Rahmen der Sportförderung stellt die Universitäts- und Hansestadt Greifswald Sportvereinen finanzielle Mittel zur Verfügung oder erlässt Mieten, Pachten bzw. Erbbauzinsen. Gezahlt werden weiterhin Zuschüsse für laufende Aufwendungen, wie z. B. zu Betriebs- und Personalkosten sowie Zuschüsse für Investitionen.

## Investitionen

Eine Übersicht der geplanten Investitionen ist in der Investitionsübersicht des Teilhaushaltes 09 sowie im Investitionsprogramm (Punkt 6 des Haushaltsplans) enthalten. Einige größere Maßnahmen sind, wie folgt, zu benennen.

### Produkt 21\*\*\* Schulen

Die Errichtung des inklusiven Schulzentrums erstreckt sich über zwei Bauabschnitte, wobei diese bei gesicherter Gesamtfinanzierung nach dem derzeitigen Stand der Planungen auch parallel nebeneinander baulich umgesetzt werden können. Im ersten Bauabschnitt sind die Häuser A (Sporthalle und Mensa) sowie B (Grundschule mit Hort) nebst der dazugehörigen Außenanlagen enthalten, im zweiten Bauabschnitt wird Haus C (Regionalschule) mit entsprechenden Außenanlagen umgesetzt.

Die Kosten für den ersten Bauabschnitt liegen gegenwärtig bei ca. 45 Mio. Euro. Dabei wird die Grundschule mit Hort über Städtebaufördermittel finanziert. Durch das Innenministerium M-V wurde der Universitäts- und Hansestadt Greifswald für die EFRE-Förderperiode 2021 – 2027 eine Fördersumme in Höhe von 8 Mio. Euro für die im ersten Bauabschnitt enthaltenen Sporthalle und Außenanlagen in Aussicht gestellt. Die Kosten sowie die Einzahlungen für Fördermittel für die Sporthalle sind im THH 04 eingeplant.

Im zweiten Bauabschnitt soll die Regionalschule errichtet werden, die ebenfalls aus dem Kernhaushalt finanziert wird. Die Baukosten belaufen sich hierfür auf ca. 29,2 Mio. EUR.

Die Gesamtkosten für Planungs- und Lieferkosten der losen Ausstattung des Grundschulteils und des Regionalschulteils sind im THH 09 veranschlagt. Die lose Ausstattung der Sporthalle ist im THH 04 eingeplant.

Im Finanzplanzeitraum sind für die Regionalschule rund 25,8 Mio. EUR eingeplant. Insgesamt ist der Neubau des inklusiven Schulzentrums mit 85 Mio. EUR veranschlagt.

Mit den seit Jahren steigenden Schülerzahlen und dem noch nicht realisierten Schulzentrum steigt das Erfordernis der Unterbringung zusätzlicher Schüler im Grundschul- und Regionalschulbereich. Da die vorhandenen Grundschulen für die Aufnahme weiterer Züge nicht mehr genutzt werden können, soll ein Gebäude übergangsweise in Modulbauweise in der Feldstraße an der vorhandenen Sporthalle errichtet werden. Für diese Interimslösung sind im Finanzplanungszeitraum 1,6 Mio. EUR eingeplant.

Für den Regionalschulbereich kann aufgrund der Nähe des nicht mehr genutzten Kita-Gebäudes (Zwergenland) diese Optionsfläche für eine standortnahe Erweiterung genutzt werden. Für den modularen Erweiterungsbau der Caspar-David-Friedrich Schule sind 3,6 Mio. EUR eingeplant. Die Finanzierung wird mit Fördermitteln aus dem Schulbauprogramm nach § 10 a FAG M-V realisiert. Hierfür sind 1,8 Mio. EUR Einzahlungen eingeplant.

### Produkt 26100 – Theater

Bei den Theaterwerkstätten zeichnen sich erhöhte Abflüsse von Regenspenden im Abwassersystem ab, sodass hier geprüft wird, woran es liegt und welche Möglichkeiten der Beseitigung bestehen. Im schlechtesten Fall müssen ca. 200 m Grundleitungen mit aufwendigem Verbau erneuert werden. Daher sind im Haushaltsjahr 2025 Mittel in Höhe von 500 TEUR eingeplant.

### Produkt 42100 - Förderung des Sports

Gemäß Sportfördersatzung unterstützt die Universitäts- und Hansestadt Sportvereine bei der Durchführung von Neubau-, Sanierungs- oder Modernisierungsvorhaben in Form von Investitionskostenzuschüssen. Für die Förderung des Sports über solche Zuschüsse sind in 2025 Mittel in Höhe von 120 TEUR und in 2026 in Höhe von 700 TEUR eingeplant.

# Teilergebnishaushalt 2025 / 2026

## Teilhaushalt: 09

THH 09 Amt für Bildung, Kultur und Sport

Ifd. Nr.	Ertrags- und Aufwandsarten (gemäß § 4 Absatz 10 GemHVO-Doppik)	Ergebnis	Ansatz	Ansatz	Ansatz	Planung	Planung
		2023	2024	2025	2026	2027	2028
		in EUR					
		1	2	3	4	5	6
01	+ Steuern und ähnliche Abgaben	0,00	0	0	0	0	0
02	+ Zuwendungen, allgemeine Umlagen und sonstige Transfererträge	2.772.704,62	13.702.200	13.517.300	1.098.500	1.515.400	14.575.100
03	+ Erträge der sozialen Sicherung	0,00	0	0	0	0	0
04	+ Öffentlich-rechtliche Leistungsentgelte	419.076,54	484.600	491.800	498.300	498.900	498.900
05	+ Privatrechtliche Leistungsentgelte	601.881,63	717.800	873.000	873.000	1.000.200	1.175.200
06	+ Kostenerstattungen und Kostenumlagen	2.812.205,74	3.705.700	2.974.600	3.113.900	3.114.400	3.113.300
07	+ Andere aktivierte Eigenleistungen	0,00	11.300	0	0	0	0
08	+ Zinserträge und sonstige Finanzerträge	155,37	0	0	0	0	0
09	+ Sonstige Erträge	354.582,49	27.400	25.100	25.100	25.100	25.100
<b>10</b>	<b>Summe der Erträge (Summe der Nummern 1 bis 9)</b>	<b>6.960.606,39</b>	<b>18.649.000</b>	<b>17.881.800</b>	<b>5.608.800</b>	<b>6.154.000</b>	<b>19.387.600</b>
11	- Personalaufwendungen	4.346.668,37	4.870.400	4.969.200	5.068.400	5.169.100	5.272.200
12	- Versorgungsaufwendungen	0,00	0	0	0	0	0
13	- Aufwendungen für Sach- und Dienstleistungen	4.564.360,17	6.508.800	5.528.300	6.724.500	7.012.800	5.998.800
14	- Abschreibungen	2.308.091,97	2.581.900	2.387.200	2.453.800	3.530.200	4.675.200
15	- Zuwendungen, Umlagen und sonstige Transferaufwendungen	15.573.626,32	29.552.200	29.949.000	18.812.300	19.488.000	32.655.400
16	- Aufwendungen der sozialen Sicherung	0,00	0	0	0	0	0
17	- Zinsaufwendungen und sonstige Finanzaufwendungen	16.813,61	54.800	0	0	0	0
18	- Sonstige Aufwendungen	1.837.096,58	2.642.900	1.816.200	1.753.000	1.682.400	1.650.000
<b>19</b>	<b>Summe der Aufwendungen (Summe der Nummern 11 bis 18)</b>	<b>28.646.657,02</b>	<b>46.211.000</b>	<b>44.649.900</b>	<b>34.812.000</b>	<b>36.882.500</b>	<b>50.251.600</b>
<b>20</b>	<b>Jahresergebnis des Teilhaushaltes vor Verrechnung der internen Leistungsbeziehungen und vor Veränderung der Rücklagen (Saldo der Nummern 10 und 19)</b>	<b>-21.686.050,63</b>	<b>-27.562.000</b>	<b>-26.768.100</b>	<b>-29.203.200</b>	<b>-30.728.500</b>	<b>-30.864.000</b>
21	+ Erträge aus internen Leistungsbeziehungen	563.347,94	612.400	684.300	725.900	767.900	812.000
22	- Aufwendungen aus internen Leistungsbeziehungen	2.242.632,95	2.497.000	2.891.100	3.165.900	3.456.800	3.782.100
<b>23</b>	<b>Jahresergebnis des Teilhaushaltes nach der Verrechnung der internen Leistungsbeziehungen und vor Veränderung der Rücklagen (Nummer 20 zuzüglich Nummer 21 abzüglich Nummer 22)</b>	<b>-23.365.335,64</b>	<b>-29.446.600</b>	<b>-28.974.900</b>	<b>-31.643.200</b>	<b>-33.417.400</b>	<b>-33.834.100</b>

# Teilergebnishaushalt 2025 / 2026

## Teilhaushalt: 09

THH 09 Amt für Bildung, Kultur und Sport

Produktübersicht		Ergebnis	Ansatz	Ansatz	Ansatz	Planung	Planung
Produkt	Bezeichnung	2023	2024	2025	2026	2027	2028
in EUR							
1.1.1.12	Vorprodukt Amtsleitung THH 9	0,00	1.000	56.200	85.600	115.100	146.600
2.1.1.01	Grundschule Karl-Krull	-404.374,10	-260.100	-390.300	-398.600	-391.600	-405.900
2.1.1.02	Grundschule Martin-Andersen-Nexö	-251.423,42	-397.700	-536.500	-586.900	-611.800	-1.012.000
2.1.1.03	Grundschule Greif	-283.362,59	-451.000	-489.500	-494.300	-495.200	-702.600
2.1.1.04	Grundschule Erich-Weinert	-843.289,47	-437.100	-494.400	-895.100	-1.995.600	-508.100
2.1.1.05	Grundschule Käthe-Kollwitz	-339.929,64	-423.400	-455.300	-479.400	-495.000	-517.000
2.1.1.06	Neue Grundschule	-75.402,24	-123.700	-99.000	-227.600	-495.900	-218.400
2.1.5.01	Regionalschule Ernst-Moritz-Arndt	-422.683,88	-732.600	-661.800	-647.100	-665.600	-693.300
2.1.5.02	Regionalschule Caspar David Friedrich	-416.617,76	-1.197.600	-625.700	-878.400	-712.800	-877.800
2.1.5.03	Inklusives Schulzentrum Regionalschule	0,00	-16.100	-17.100	-18.100	-626.500	-811.000
2.1.7.01	Friedrich-Ludwig-Jahn-Gymnasium und Abendgymnasium	14.404,13	-480.400	-264.100	-447.700	-223.300	-142.100
2.1.7.02	Alexander-von-Humboldt-Gymnasium	16.524,33	76.300	31.100	-85.600	-21.100	-56.100
2.1.8.01	Integrierte Gesamtschule Erwin Fischer	343.798,19	-334.400	-189.200	-189.100	-221.100	-258.200
2.4.1.00	Schülerbeförderung	-41.527,77	-44.000	-48.000	-48.000	-48.000	-48.000
2.4.3.00	Sonstige schulische Aufgaben	-929.793,03	-1.053.600	-1.167.600	-1.102.300	-1.105.400	-1.106.000
2.5.1.00	Wissenschaftliches Museum	-370.804,68	-375.500	-400.100	-412.600	-425.500	-438.700
2.5.2.00	Stadtarchiv	-549.184,78	-694.800	-618.700	-637.000	-653.200	-670.600
2.6.1.00	Theater	-4.697.483,49	-4.896.600	-5.019.100	-5.140.900	-5.239.800	-5.783.100
2.6.2.00	Musikpflege (ohne Musikschule)	-53.474,24	-56.100	-58.100	-59.200	-59.200	-61.300
2.6.2.01	Eldenaer Jazz Evenings	-56.353,52	-32.600	-39.500	-40.500	-43.600	-44.700
2.6.3.00	Musikschule	-805.442,93	-910.400	-920.800	-1.143.900	-949.700	-976.200
2.7.2.00	Stadtbibliothek	-1.292.799,87	-1.434.700	-1.557.300	-1.885.600	-1.543.200	-1.496.100
2.7.3.00	Förderung der sonstigen Volksbildung	-124.186,40	-166.900	-171.700	-176.700	-177.800	-178.900
2.8.1.01	Förderung von Einrichtungen/Kulturförderung	-998.960,69	-1.936.200	-1.313.600	-1.392.500	-1.391.800	-1.386.100
2.8.1.02	Soziokulturelles Zentrum St. Spiritus	-339.281,05	-663.200	-466.900	-512.900	-465.500	-479.100
2.8.1.03	Kantine St. Spiritus	1.788,05	7.300	8.000	7.900	7.200	6.700
3.1.5.00	Soziale Einrichtungen	-144.601,13	-134.300	-172.600	-123.900	-125.200	-124.900
3.3.1.00	Zuschüsse für Vereine/Selbsthilfegruppen	-71.509,37	-81.900	-91.600	-91.900	-92.300	-92.900
3.6.1.00	Förderung von Kindern in Tageseinrichtungen und in Tagespflege	-9.220.708,64	-10.735.500	-11.224.300	-11.907.600	-12.443.900	-13.001.400
3.6.3.01	Schul- und Jugendsozialarbeit, Erzieherischer Kinder- und Jugendschutz	-670.538,99	-906.100	-996.300	-1.080.700	-1.108.900	-1.143.600
3.6.6.01	Freizeitzentrum Takt	-80.907,90	-217.300	-216.000	-219.600	-221.800	-226.300
3.6.6.02	Haus der Straßensozialarbeit	3.729,31	5.400	4.300	4.400	3.700	3.900
3.6.6.03	Schönwalder Begegnungszentrum "Schwalbe"	-27.481,25	-96.300	-93.600	-97.200	-98.500	-100.100
3.6.6.04	Jugendhaus Klex	-32.412,78	-52.700	-40.500	-45.500	-50.700	-50.700
4.2.1.00	Förderung des Sports	-201.044,04	-193.800	-235.300	-274.700	-343.900	-380.100

# Teilfinanzhaushalt 2025 / 2026

## A. Zahlungsübersicht

Teilhaushalt: 09  
THH 09 Amt für Bildung, Kultur und Sport

Nr.	Ein- und Auszahlungsarten (gem. § 4 Absatz 12 GemHVO-Doppik)	in EUR						
		Ergebnis 2023	Ansatz 2024	Ansatz 2025	Ansatz 2026	Planung 2027	Planung 2028	Planung 2029
		1	2	3	4	5	6	7
01	+ Steuern und ähnliche Abgaben	0,00	0	0	0	0	0	0
02	+ Zuwendungen, allgemeine Umlagen und sonstige Transfereinzahlungen	1.302.950,59	12.947.200	12.696.800	272.100	272.100	12.681.400	0
03	+ Einzahlungen der sozialen Sicherung	120,00	0	0	0	0	0	0
04	+ Öffentlich-rechtliche Leistungsentgelte	420.968,76	484.600	491.800	498.300	498.900	498.900	0
05	+ Privatrechtliche Leistungsentgelte	897.604,38	717.800	873.000	873.000	1.000.200	1.175.200	0
06	+ Kostenerstattungen und Kostenumlagen	3.135.278,07	3.705.700	2.974.600	3.113.900	3.114.400	3.113.300	0
07	+ Zinseinzahlungen und sonstige Finanzeinzahlungen	0,55	0	0	0	0	0	0
08	+ Sonstige laufende Einzahlungen	826.224,92	27.400	333.300	667.800	25.300	25.300	0
<b>09</b>	<b>Summe der laufenden Einzahlungen (Summe der Nummer 1 bis 8)</b>	<b>6.583.147,27</b>	<b>17.882.700</b>	<b>17.369.500</b>	<b>5.425.100</b>	<b>4.910.900</b>	<b>17.494.100</b>	<b>0</b>
10	- Personalauszahlungen	4.337.297,76	4.870.400	4.969.200	5.068.400	5.169.100	5.272.200	0
11	- Versorgungsauszahlungen	0,00	0	0	0	0	0	0
12	- Auszahlungen für Sach- und Dienstleistungen	4.048.100,27	6.508.800	5.528.300	6.724.500	7.012.800	5.998.800	0
13	- Zuwendungen, Umlagen und sonstige Transferauszahlungen	15.610.227,99	29.552.200	29.949.000	18.812.300	19.488.000	32.655.400	0
14	- Auszahlungen der sozialen Sicherung	0,00	0	0	0	0	0	0
15	- Zinsauszahlungen und sonstige Finanzauszahlungen	42,50	54.800	0	0	0	0	0
16	- Sonstige laufende Auszahlungen	2.623.836,77	2.642.900	1.816.200	1.753.000	1.682.400	1.650.000	0
<b>17</b>	<b>Summe der laufenden Auszahlungen (Summe der Nummer 10 bis 16)</b>	<b>26.619.505,29</b>	<b>43.629.100</b>	<b>42.262.700</b>	<b>32.358.200</b>	<b>33.352.300</b>	<b>45.576.400</b>	<b>0</b>
<b>18</b>	<b>jahresbezogener Saldo der laufenden Ein- und Auszahlungen vor planmäßiger Tilgung (Saldo der Nummern 9 und 17)</b>	<b>-20.036.358,02</b>	<b>-25.746.400</b>	<b>-24.893.200</b>	<b>-26.933.100</b>	<b>-28.441.400</b>	<b>-28.082.300</b>	<b>0</b>
18.1	Saldo der internen Ein- und Auszahlungen aus internen Leistungsbeziehungen	-1.679.285,01	-1.884.600	-2.206.800	-2.440.000	-2.688.900	-2.970.100	0
18.2	jahresbezogener Saldo der laufenden Ein- und Auszahlungen vor planmäßiger Tilgung nach Verrechnung der internen Leistungsbeziehungen (Summe der Nummern 18 und 18.1)	-21.715.643,03	-27.631.000	-27.100.000	-29.373.100	-31.130.300	-31.052.400	0
19	+ Einzahlungen aus Investitionszuwendungen	1.572.931,95	3.214.000	893.700	1.261.000	166.000	1.000	0
20	+ Einzahlungen aus Beiträgen und ähnlichen Entgelten	0,00	0	0	0	0	0	0

# Teilfinanzhaushalt 2025 / 2026

## A. Zahlungsübersicht

Teilhaushalt: 09

THH 09 Amt für Bildung, Kultur und Sport

Nr.	Ein- und Auszahlungsarten (gem. § 4 Absatz 12 GemHVO-Doppik)	Ergebnis 2023	Ansatz 2024	in EUR				Planung 2029
				Ansatz 2025	Ansatz 2026	Planung 2027	Planung 2028	
1	2	3	4	5	6	7		
21	+ Einzahlungen aus Anlagevermögen	0,00	0	0	0	0	0	0
22	+ Einzahlungen aus sonstigen Ausleihungen und Kreditgewährungen	0,00	0	0	0	0	0	0
23	+Sonstige Investitionseinzahlungen	3.696,73	0	286.900	286.900	286.900	286.900	0
<b>24</b>	<b>Summe der Einzahlungen aus Investitionstätigkeit (Summe der Nummern 19 bis 23)</b>	<b>1.576.628,68</b>	<b>3.214.000</b>	<b>1.180.600</b>	<b>1.547.900</b>	<b>452.900</b>	<b>287.900</b>	<b>0</b>
25	- Auszahlungen für Anlagevermögen	2.706.028,96	9.035.500	10.039.100	18.605.200	7.738.500	755.300	0
26	- Auszahlungen für sonstige Ausleihungen und Kreditgewährungen	0,00	0	0	0	0	0	0
27	- Sonstige Investitionsauszahlungen	310.858,51	0	286.900	286.900	286.900	286.900	0
<b>28</b>	<b>Summe der Auszahlungen aus Investitionstätigkeit (Summe der Nummern 25 bis 27)</b>	<b>3.016.887,47</b>	<b>9.035.500</b>	<b>10.326.000</b>	<b>18.892.100</b>	<b>8.025.400</b>	<b>1.042.200</b>	<b>0</b>
<b>29</b>	<b>Saldo der Ein- und Auszahlungen aus Investitionstätigkeit (Saldo der Nummern 24 und 28)</b>	<b>-1.440.258,79</b>	<b>-5.821.500</b>	<b>-9.145.400</b>	<b>-17.344.200</b>	<b>-7.572.500</b>	<b>-754.300</b>	<b>0</b>
<b>30</b>	<b>Finanzmittelüberschuss/Finanzmittelfehlbetrag des Teilhaushaltes (Summe der Nummern 18.2 und 29)</b>	<b>-23.155.901,82</b>	<b>-33.452.500</b>	<b>-36.245.400</b>	<b>-46.717.300</b>	<b>-38.702.800</b>	<b>-31.806.700</b>	<b>0</b>

# Teilfinanzhaushalt 2025 / 2026

## A. Zahlungsübersicht

### Teilhaushalt: 09

THH 09 Amt für Bildung, Kultur und Sport

Produkt	Produktübersicht Bezeichnung	Ergebnis 2023	in EUR						Planung 2029
			Ansatz 2024	Ansatz 2025	Ansatz 2026	Planung 2027	Planung 2028		
1.1.1.12	Vorprodukt Amtsleitung THH 9	-559.893,25	-604.600	-620.300	-632.500	-644.900	-657.500	0	
2.1.1.01	Grundschule Karl-Krull	-214.723,66	-90.400	-91.300	-180.400	-170.600	-167.300	0	
2.1.1.02	Grundschule Martin-Andersen-Nexö	-114.827,22	-194.500	-210.500	-207.300	-315.400	-693.500	0	
2.1.1.03	Grundschule Greif	68.138,59	-194.100	-137.300	-194.300	-180.700	-371.000	0	
2.1.1.04	Grundschule Erich-Weinert	256.681,97	-230.100	-195.600	-189.800	-1.719.600	-210.800	0	
2.1.1.05	Grundschule Käthe-Kollwitz	-140.209,55	-142.200	-112.200	-143.900	-164.500	-165.200	0	
2.1.1.06	Neue Grundschule	-75.402,24	-112.400	-339.100	-1.541.600	-974.100	92.400	0	
2.1.5.01	Regionalschule Ernst-Moritz-Arndt	-189.927,89	-265.600	-214.400	-294.500	-293.400	-295.300	0	
2.1.5.02	Regionalschule Caspar David Friedrich	20.623,74	-938.900	-877.900	-2.018.000	-178.800	-484.400	0	
2.1.5.03	Inklusives Schulzentrum Regionalschule	-871.844,39	-4.004.200	-7.839.900	-13.216.400	-5.957.900	-434.500	0	
2.1.7.01	Friedrich-Ludwig-Jahn-Gymnasium und Abendgymnasium	404.375,89	-76.400	512.800	68.000	-17.800	130.500	0	
2.1.7.02	Alexander-von-Humboldt-Gymnasium	653.038,93	-1.226.300	380.900	43.200	449.100	449.400	0	
2.1.8.01	Integrierte Gesamtschule Erwin Fischer	702.999,45	461.900	311.600	308.900	309.900	312.000	0	
2.2.1.01	gesperrt seit 24.11.2020 !!! Allgemeine Förderschule	60,00	0	0	0	0	0	0	
2.4.1.00	Schülerbeförderung	-41.264,55	-44.000	-48.000	-48.000	-48.000	-48.000	0	
2.4.3.00	Sonstige schulische Aufgaben	-926.997,89	-1.053.600	-1.158.100	-1.092.200	-1.094.600	-1.094.500	0	
2.5.1.00	Wissenschaftliches Museum	-353.360,04	-360.100	-382.900	-394.400	-406.300	-418.400	0	
2.5.2.00	Stadtarchiv	-387.298,21	-457.000	-440.600	-450.400	-458.400	-466.700	0	
2.6.1.00	Theater	-5.505.435,78	-4.867.900	-5.491.200	-5.100.000	-5.197.900	-5.406.200	0	
2.6.2.00	Musikpflege (ohne Musikschule)	-38.231,08	-39.800	-40.000	-41.000	-40.000	-41.000	0	
2.6.2.01	Eldenaer Jazz Evenings	-15.728,58	-17.200	-22.300	-22.300	-24.300	-24.300	0	
2.6.3.00	Musikschule	-708.613,18	-824.500	-825.200	-1.042.600	-842.200	-865.900	0	
2.7.2.00	Stadtbibliothek	-1.183.989,09	-1.288.900	-1.376.900	-1.708.700	-1.354.500	-1.298.300	0	
2.7.3.00	Förderung der sonstigen Volksbildung	-109.937,72	-151.600	-154.600	-158.600	-158.600	-158.600	0	
2.8.1.01	Förderung von Einrichtungen/Kulturförderung	-1.277.441,80	-1.918.200	-1.138.800	-1.211.500	-1.203.600	-1.189.700	0	
2.8.1.02	Soziokulturelles Zentrum St. Spiritus	-295.567,28	-604.800	-426.000	-437.500	-384.700	-392.000	0	
2.8.1.03	Kantine St. Spiritus	3.280,91	7.700	7.000	7.300	5.700	7.500	0	
3.1.5.00	Soziale Einrichtungen	-135.983,10	-126.300	-164.600	-115.900	-117.200	-118.500	0	
3.3.1.00	Zuschüsse für Vereine/Selbsthilfegruppen	-91.936,80	-81.900	-90.500	-90.700	-90.900	-91.100	0	
3.6.1.00	Förderung von Kindern in Tageseinrichtungen und in Tagespflege	-9.401.335,49	-10.730.500	-11.215.300	-11.898.500	-12.434.700	-12.992.100	0	
3.6.3.01	Schul- und Jugendsozialarbeit, Erzieherischer Kinder- und Jugendschutz	-648.244,59	-906.100	-991.400	-1.075.200	-1.102.700	-1.136.700	0	
3.6.6.01	Freizeitzentrum Takt	-65.169,46	-199.400	-195.700	-196.600	-195.800	-196.900	0	

# Teilfinanzhaushalt 2025 / 2026

## A. Zahlungsübersicht

Teilhaushalt: 09  
THH 09 Amt für Bildung, Kultur und Sport

Produkt	Bezeichnung	Ergebnis 2023	Ansatz 2024	Ansatz 2025	Ansatz 2026	Planung 2027	Planung 2028	Planung 2029
in EUR								
3.6.6.02	Haus der Straßensozialarbeit	4.554,38	5.400	4.300	4.400	3.700	3.900	0
3.6.6.03	Schönwalder Begegnungszentrum "Schwalbe"	41.792,65	-49.800	-47.600	-51.600	-54.200	-56.700	0
3.6.6.04	Jugendhaus Klex	-30.033,84	-52.700	-40.500	-45.500	-50.700	-50.700	0
4.2.1.00	Förderung des Sports	-248.766,64	-188.900	-366.500	-909.200	-905.300	-306.500	0



# Investitionsübersicht 2025 / 2026

## Teilhaushalt: 09

THH 09 Amt für Bildung, Kultur und Sport

Nr.	Einzahlungs- und Auszahlungsarten (gemäß § 4 Absatz 6 GemHVO-Doppik)	Ergebnisse bis einschließlich 2023	Ansätze einschließlich Nachträge 2024	Ansatz 2025	Ansatz 2026	in EUR									Gesamtein-/ -aus- zahlungen
						Planung 2027	Planung 2028	Planung 2029	Planungs- daten der weiteren Haushalts- jahre bis zum Abschluss der Maßnahme	8	9				
1				3	4	5	6	7	8	9					
<b>Maßnahme: 21103-M00006 Spielgeräte</b>															
19	+ Einzahlungen aus Investitionszuwendungen	108.501,83	0	0	0	0	0	0	0	0	0	108.502			
<b>24</b>	<b>Summe der Einzahlungen aus Investitionstätigkeit</b>	<b>108.501,83</b>	<b>0</b>	<b>0</b>	<b>0</b>	<b>0</b>	<b>0</b>	<b>0</b>	<b>0</b>	<b>0</b>	<b>0</b>	<b>108.502</b>			
25	- Auszahlungen für Anlagevermögen	154.961,45	7.500	0	0	0	0	0	0	0	0	162.461			
<b>28</b>	<b>Summe der Auszahlungen aus Investitionstätigkeit</b>	<b>154.961,45</b>	<b>7.500</b>	<b>0</b>	<b>0</b>	<b>0</b>	<b>0</b>	<b>0</b>	<b>0</b>	<b>0</b>	<b>0</b>	<b>162.461</b>			
darunter:															
<b>29</b>	<b>Saldo der Ein- und Auszahlungen aus Investitionstätigkeit</b>	<b>-46.459,62</b>	<b>-7.500</b>	<b>0</b>	<b>0</b>	<b>0</b>	<b>0</b>	<b>0</b>	<b>0</b>	<b>0</b>	<b>0</b>	<b>-53.960</b>			
<b>Maßnahme: 21106-M00002 Neubau Inklusives Schulzentrum</b>															
19	+ Einzahlungen aus Investitionszuwendungen	0,00	3.000.000	0	0	0	0	0	0	0	0	3.000.000			
<b>24</b>	<b>Summe der Einzahlungen aus Investitionstätigkeit</b>	<b>0,00</b>	<b>3.000.000</b>	<b>0</b>	<b>0</b>	<b>0</b>	<b>0</b>	<b>0</b>	<b>0</b>	<b>0</b>	<b>0</b>	<b>3.000.000</b>			
25	- Auszahlungen für Anlagevermögen	1.788.011,31	7.009.100	7.847.100	13.363.700	6.173.800	0	0	0	0	0	36.181.711			
<b>28</b>	<b>Summe der Auszahlungen aus Investitionstätigkeit</b>	<b>1.788.011,31</b>	<b>7.009.100</b>	<b>7.847.100</b>	<b>13.363.700</b>	<b>6.173.800</b>	<b>0</b>	<b>0</b>	<b>0</b>	<b>0</b>	<b>0</b>	<b>36.181.711</b>			
darunter:															
	mit Verpflichtungsermächtigungen in Vorjahren bereits gebunden			12.048.300	341.200	0	0	0	0	0	0	0			
	neu veranschlagte Verpflichtungsermächtigungen			8.955.000	8.955.000	5.456.300	0	0	0	0	0	0			

# Investitionsübersicht 2025 / 2026

## Teilhaushalt: 09

THH 09 Amt für Bildung, Kultur und Sport

Nr.	Einzahlungs- und Auszahlungsarten (gemäß § 4 Absatz 6 GemHVO-Doppik)	Ergebnisse bis einschließlich 2023	Ansätze einschließlich Nachträge 2024	Ansatz 2025	Ansatz 2026	in EUR				Gesamtein-/ -aus- zahlungen	
						Planung 2027	Planung 2028	Planung 2029	Planungs- daten der weiteren Haushalts- jahre bis zum Abschluss der Maßnahme		8
29	Saldo der Ein- und Auszahlungen aus Investitionstätigkeit	-1.788.011,31	-4.009.100	-7.847.100	-13.363.700	-6.173.800	0	0	0	0	-33.181.711
<b>Maßnahme: 21106-M00004</b>											
Interimslösung Schulzentrum											
24	Summe der Einzahlungen aus Investitionstätigkeit	0,00	0	0	0	0	0	0	0	0	0
25	- Auszahlungen für Anlagevermögen	0,00	0	250.000	1.200.000	150.000	0	0	0	0	1.600.000
28	Summe der Auszahlungen aus Investitionstätigkeit	0,00	0	250.000	1.200.000	150.000	0	0	0	0	1.600.000
darunter:											
neu veranschlagte Verpflichtungsermächtigungen											
29	Saldo der Ein- und Auszahlungen aus Investitionstätigkeit	0,00	0	-250.000	-1.200.000	-150.000	0	0	0	0	-1.600.000
<b>Maßnahme: 21502-M00012</b>											
Modularer Erweiterungsbau											
19	+ Einzahlungen aus Investitionszuwendungen	0,00	0	375.000	1.260.000	165.000	0	0	0	0	1.800.000
24	Summe der Einzahlungen aus Investitionstätigkeit	0,00	0	375.000	1.260.000	165.000	0	0	0	0	1.800.000
25	- Auszahlungen für Anlagevermögen	0,00	0	900.000	2.700.000	0	0	0	0	0	3.600.000
28	Summe der Auszahlungen aus Investitionstätigkeit	0,00	0	900.000	2.700.000	0	0	0	0	0	3.600.000
darunter:											
neu veranschlagte Verpflichtungsermächtigungen											
					2.520.000	0	0	0	0	0	0

# Investitionsübersicht 2025 / 2026

## Teilhaushalt: 09

THH 09 Amt für Bildung, Kultur und Sport

Nr.	Einzahlungs- und Auszahlungsarten (gemäß § 4 Absatz 6 GemHVO-Doppik)	Ergebnisse bis einschließlich 2023	Ansätze einschließlich Nachträge 2024	Ansatz 2025	Ansatz 2026	in EUR					Gesamtein-/ -aus- zahlungen	
						Planung 2027	Planung 2028	Planung 2029	Planungs- daten der weiteren Haushalts- jahre bis zum Abschluss der Maßnahme	8		9
29	Saldo der Ein- und Auszahlungen aus Investitionstätigkeit	0,00	0	-525.000	-1.440.000	165.000	0	0	0	0	0	-1.800.000
<b>Maßnahme: 21701-M00004</b> <b>Betriebs- und Geschäftsausstattung oberhalb Wertgrenze</b>												
24	Summe der Einzahlungen aus Investitionstätigkeit	0,00	0	0	0	0	0	0	0	0	0	0
25	- Auszahlungen für Anlagevermögen	69.761,89	50.000	0	0	332.400	365.700	0	0	0	0	817.862
28	Summe der Auszahlungen aus Investitionstätigkeit	69.761,89	50.000	0	0	332.400	365.700	0	0	0	0	817.862
darunter:												
29	Saldo der Ein- und Auszahlungen aus Investitionstätigkeit	-69.761,89	-50.000	0	0	-332.400	-365.700	0	0	0	0	-817.862
<b>Maßnahme: 21702-M00008</b> <b>Ausstattung Fachkabinette</b>												
24	Summe der Einzahlungen aus Investitionstätigkeit	0,00	0	0	0	0	0	0	0	0	0	0
25	- Auszahlungen für Anlagevermögen	104.266,41	0	36.700	292.100	0	0	0	0	0	0	433.066
28	Summe der Auszahlungen aus Investitionstätigkeit	104.266,41	0	36.700	292.100	0	0	0	0	0	0	433.066
darunter:												
29	Saldo der Ein- und Auszahlungen aus Investitionstätigkeit	-104.266,41	0	-36.700	-292.100	0	0	0	0	0	0	-433.066

# Investitionsübersicht 2025 / 2026

## Teilhaushalt: 09

THH 09 Amt für Bildung, Kultur und Sport

Nr.	Einzahlungs- und Auszahlungsarten (gemäß § 4 Absatz 6 GemHVO-Doppik)	Ergebnisse bis einschließlich 2023	Ansätze einschließlich Nachträge 2024	Ansatz 2025	Ansatz 2026	in EUR				Gesamtein-/ -aus- zahlungen	
						Planung 2027	Planung 2028	Planung 2029	Planungs- daten der weiteren Haushalts- jahre bis zum Abschluss der Maßnahme		8
1				3	4	5	6	7	8	9	
<b>Maßnahme: 21702-M00009</b>											
Neubau/Sanierung Alexander-von-Humboldt-Gymnasium											
24	Summe der Einzahlungen aus Investitionstätigkeit	0,00	0	0	0	0	0	0	0	0	0
25	- Auszahlungen für Anlagevermögen	0,00	1.601.000	0	0	0	0	0	0	79.450.000	81.051.000
28	Summe der Auszahlungen aus Investitionstätigkeit	0,00	1.601.000	0	0	0	0	0	0	79.450.000	81.051.000
darunter:											
mit Verpflichtungsermächtigungen in Vorjahren bereits gebunden											
neu veranschlagte Verpflichtungsermächtigungen											
29	Saldo der Ein- und Auszahlungen aus Investitionstätigkeit	0,00	-1.601.000	0	0	0	0	0	0	-79.450.000	-81.051.000
<b>Maßnahme: 21801-M00002</b>											
Neubau IGS Fischer											
19	+ Einzahlungen aus Investitionszuwendungen	10.250.000,00	0	0	0	0	0	0	0	0	10.250.000
24	Summe der Einzahlungen aus Investitionstätigkeit	10.250.000,00	0	0	0	0	0	0	0	0	10.250.000
25	- Auszahlungen für Anlagevermögen	17.571.668,19	0	0	0	0	0	0	0	0	17.571.668
28	Summe der Auszahlungen aus Investitionstätigkeit	17.571.668,19	0	0	0	0	0	0	0	0	17.571.668
darunter:											
29	Saldo der Ein- und Auszahlungen aus Investitionstätigkeit	-7.321.668,19	0	0	0	0	0	0	0	0	-7.321.668

# Investitionsübersicht 2025 / 2026

**Teilhaushalt: 09**

THH 09 Amt für Bildung, Kultur und Sport

Nr.	Einzahlungs- und Auszahlungsarten (gemäß § 4 Absatz 6 GemHVO-Doppik)	Ergebnisse bis einschließlich 2023	Ansätze einschließlich Nachträge 2024	Ansatz 2025	Ansatz 2026	in EUR				Gesamtein-/ -aus- zahlungen	
						Planung 2027	Planung 2028	Planung 2029	Planungs- daten der weiteren Haushalts- jahre bis zum Abschluss der Maßnahme		8
1						5	6	7	8	9	
<b>Maßnahme: 25200-M00004</b>											
Stadtarchiv, Neubau											
24	Summe der Einzahlungen aus Investitionstätigkeit	0,00	0	0	0	0	0	0	0	0	0
25	- Auszahlungen für Anlagevermögen	577.485,73	0	0	0	0	0	0	0	0	577.486
28	Summe der Auszahlungen aus Investitionstätigkeit	577.485,73	0	0	0	0	0	0	0	0	577.486
darunter:											
29	Saldo der Ein- und Auszahlungen aus Investitionstätigkeit	-577.485,73	0	0	0	0	0	0	0	0	-577.486
<b>Maßnahme: 26100-M00004</b>											
Grundleitungen Theaterwerkstätten											
24	Summe der Einzahlungen aus Investitionstätigkeit	0,00	0	0	0	0	0	0	0	0	0
25	- Auszahlungen für Anlagevermögen	0,00	0	500.000	0	0	0	0	0	0	500.000
28	Summe der Auszahlungen aus Investitionstätigkeit	0,00	0	500.000	0	0	0	0	0	0	500.000
darunter:											
29	Saldo der Ein- und Auszahlungen aus Investitionstätigkeit	0,00	0	-500.000	0	0	0	0	0	0	-500.000
<b>Maßnahme: 26300-M00006</b>											
Betriebs- und Geschäftsausstattung oberhalb Wertgrenze											
21	+ Einzahlungen aus Anlagevermögen	32.450,00	0	0	0	0	0	0	0	0	32.450
24	Summe der Einzahlungen aus Investitionstätigkeit	32.450,00	0	0	0	0	0	0	0	0	32.450

# Investitionsübersicht 2025 / 2026

## Teilhaushalt: 09

THH 09 Amt für Bildung, Kultur und Sport

Nr.	Einzahlungs- und Auszahlungsarten (gemäß § 4 Absatz 6 GemHVO-Doppik)	Ergebnisse bis einschließlich 2023	Ansätze einschließlich Nachträge 2024	Ansatz 2025	Ansatz 2026	in EUR				Gesamtein-/ -aus- zahlungen	
						Planung 2027	Planung 2028	Planung 2029	Planungs- daten der weiteren Haushalts- jahre bis zum Abschluss der Maßnahme		8
1				3	4	5	6	7	8	9	
28	Summe der Auszahlungen aus Investitionstätigkeit	0,00	0	0	0	0	0	0	0	0	0
	darunter:										
29	Saldo der Ein- und Auszahlungen aus Investitionstätigkeit	32.450,00	0	0	0	0	0	0	0	0	32.450
	Maßnahme: 28101-M00008 Erweiterung Parkgelände (B-Plan 9 - An der Klosterruine)										
19	+ Einzahlungen aus Investitionszuwendungen	183.400,97	47.500	0	0	0	0	0	0	0	230.901
24	Summe der Einzahlungen aus Investitionstätigkeit	183.400,97	47.500	0	0	0	0	0	0	0	230.901
25	- Auszahlungen für Anlagevermögen	386.428,84	175.000	0	0	0	0	0	0	0	561.429
28	Summe der Auszahlungen aus Investitionstätigkeit	386.428,84	175.000	0	0	0	0	0	0	0	561.429
	darunter:										
29	Saldo der Ein- und Auszahlungen aus Investitionstätigkeit	-203.027,87	-127.500	0	0	0	0	0	0	0	-330.528
	Maßnahme: 28101-M00009 Ertüchtigung Klosterscheune zum Trauort										
24	Summe der Einzahlungen aus Investitionstätigkeit	0,00	0	0	0	0	0	0	0	0	0
25	- Auszahlungen für Anlagevermögen	89.030,32	0	0	0	0	0	0	0	0	89.030
28	Summe der Auszahlungen aus Investitionstätigkeit	89.030,32	0	0	0	0	0	0	0	0	89.030
	darunter:										

# Investitionsübersicht 2025 / 2026

## Teilhaushalt: 09

THH 09 Amt für Bildung, Kultur und Sport

Nr.	Einzahlungs- und Auszahlungsarten (gemäß § 4 Absatz 6 GemHVO-Doppik)	Ergebnisse bis einschließlich 2023	Ansätze einschließlich Nachträge 2024	Ansatz 2025	Ansatz 2026	in EUR					Gesamtein-/ -aus- zahlungen	
						Planung 2027	Planung 2028	Planung 2029	Planungs- daten der weiteren Haushalts- jahre bis zum Abschluss der Maßnahme	8		9
1				3	4	5	6	7	8	9		
29	Saldo der Ein- und Auszahlungen aus Investitionstätigkeit	-89.030,32	0	0	0	0	0	0	0	0	-89.030	
<b>Maßnahme: 28101-M00012</b>												
<b>Bildwegstation "Wiesen bei Greifswald"</b>												
19	+ Einzahlungen aus Investitionszuwendungen	14.473,52	0	0	0	0	0	0	0	0	14.474	
24	Summe der Einzahlungen aus Investitionstätigkeit	14.473,52	0	0	0	0	0	0	0	0	14.474	
25	- Auszahlungen für Anlagevermögen	20.680,42	0	0	0	0	0	0	0	0	20.680	
28	Summe der Auszahlungen aus Investitionstätigkeit	20.680,42	0	0	0	0	0	0	0	0	20.680	
darunter:												
29	Saldo der Ein- und Auszahlungen aus Investitionstätigkeit	-6.206,90	0	0	0	0	0	0	0	0	-6.207	
<b>Maßnahme: 28101-M00013</b>												
<b>Wegeleitsystem CDF-Jubiläum</b>												
19	+ Einzahlungen aus Investitionszuwendungen	28.146,30	0	0	0	0	0	0	0	0	28.146	
24	Summe der Einzahlungen aus Investitionstätigkeit	28.146,30	0	0	0	0	0	0	0	0	28.146	
25	- Auszahlungen für Anlagevermögen	56.292,61	0	0	0	0	0	0	0	0	56.293	
28	Summe der Auszahlungen aus Investitionstätigkeit	56.292,61	0	0	0	0	0	0	0	0	56.293	
darunter:												
29	Saldo der Ein- und Auszahlungen aus Investitionstätigkeit	-28.146,31	0	0	0	0	0	0	0	0	-28.146	

# Investitionsübersicht 2025 / 2026

## Teilhaushalt: 09

THH 09 Amt für Bildung, Kultur und Sport

Nr.	Einzahlungs- und Auszahlungsarten (gemäß § 4 Absatz 6 GemHVO-Doppik)	Ergebnisse bis einschließlich 2023	Ansätze einschließlich Nachträge 2024	Ansatz 2025	Ansatz 2026	in EUR				Gesamtein-/ -aus- zahlungen	
						Planung 2027	Planung 2028	Planung 2029	Planungs- daten der weiteren Haushalts- jahre bis zum Abschluss der Maßnahme		8
1				3	4	5	6	7	8	9	
<b>Maßnahme: 36100-M00002</b>											
Investitionszuschüsse											
24	Summe der Einzahlungen aus Investitionstätigkeit	0,00	0	0	0	0	0	0	0	0	0
25	- Auszahlungen für Anlagevermögen	324.800,00	0	0	0	0	0	0	0	0	324.800
28	Summe der Auszahlungen aus Investitionstätigkeit	324.800,00	0	0	0	0	0	0	0	0	324.800
darunter:											
29	Saldo der Ein- und Auszahlungen aus Investitionstätigkeit	-324.800,00	0	0	0	0	0	0	0	0	-324.800
<b>Maßnahme: 42100-M00001</b>											
Förderprogramm für Sportvereine											
24	Summe der Einzahlungen aus Investitionstätigkeit	0,00	0	0	0	0	0	0	0	0	0
25	- Auszahlungen für Anlagevermögen	148.453,39	0	120.000	700.000	700.000	100.000	0	0	0	1.768.453
28	Summe der Auszahlungen aus Investitionstätigkeit	148.453,39	0	120.000	700.000	700.000	100.000	0	0	0	1.768.453
darunter:											
29	Saldo der Ein- und Auszahlungen aus Investitionstätigkeit	-148.453,39	0	-120.000	-700.000	-700.000	-100.000	0	0	0	-1.768.453



# Investitionsübersicht 2025 / 2026

## Teilhaushalt: 09

THH 09 Amt für Bildung, Kultur und Sport

Nr.	Einzahlungs- und Auszahlungsarten (gemäß § 4 Absatz 6 GemHVO-Doppik)	Ergebnisse bis einschließlich 2023	Ansätze einschließlich Nachträge 2024	Ansatz 2025	Ansatz 2026	in EUR				Gesamtein-/ -aus- zahlungen	
						Planung 2027	Planung 2028	Planung 2029	Planungs- daten der weiteren Haushalts- jahre bis zum Abschluss der Maßnahme		8
1			2	3	4	5	6	7	8	9	
24	Summe der Einzahlungen aus Investitionstätigkeit	1.547.013,22	166.500	805.600	287.900	287.900	287.900	0	0	0	3.382.813
28	Summe der Auszahlungen aus Investitionstätigkeit	4.550.276,31	192.900	672.200	636.300	669.200	576.500	0	0	0	7.297.376
29	Saldo der Ein- und Auszahlungen aus Investitionstätigkeit	-3.003.263,09	-26.400	133.400	-348.400	-381.300	-288.600	0	0	0	-3.914.563

# Zugeordnete Produkte im Teilergebnishaushalt 2025

Teilhaushalt: 09 - THH 09 Amt für Bildung, Kultur und Sport

lfd. Nr.	Ertrags- und Aufwandsarten (gemäß § 4 Absatz 5 GemHVO-Doppik)	Summe aller Produkte	wesentliche Produkte				
			2.1.1.06	2.1.5.03	2.1.7.02	2.6.1.00	2.8.1.01
in EUR							
01	+ Steuern und ähnliche Abgaben	0	0	0	0	0	0
02	+ Zuwendungen, allgemeine Umlagen und sonstige Transfererträge	13.517.300	0	0	30.500	12.016.800	367.100
03	+ Erträge der sozialen Sicherung	0	0	0	0	0	0
04	+ Öffentlich-rechtliche Leistungsentgelte	491.800	0	0	0	0	0
05	+ Privatrechtliche Leistungsentgelte	873.000	93.500	0	500	0	15.200
06	+ Kostenerstattungen und Kostenumlagen	2.974.600	0	0	1.007.600	10.000	0
07	+ Andere aktivierte Eigenleistungen	0	0	0	0	0	0
08	+ Zinserträge und sonstige Finanzerträge	0	0	0	0	0	0
09	+ Sonstige Erträge	25.100	0	0	0	0	0
<b>10</b>	<b>Summe der Erträge (Summe der Nummern 1 bis 9)</b>	<b>17.881.800</b>	<b>93.500</b>	<b>0</b>	<b>1.038.600</b>	<b>12.026.800</b>	<b>382.300</b>
11	- Personalaufwendungen	4.969.200	0	0	63.800	0	410.600
12	- Versorgungsaufwendungen	0	0	0	0	0	0
13	- Aufwendungen für Sach- und Dienstleistungen	5.528.300	7.000	0	405.100	54.300	696.200
14	- Abschreibungen	2.387.200	0	0	129.300	20.700	130.100
15	- Zuwendungen, Umlagen und sonstige Transferaufwendungen	29.949.000	0	0	0	16.869.000	249.100
16	- Aufwendungen der sozialen Sicherung	0	0	0	0	0	0
17	- Zinsaufwendungen und sonstige Finanzaufwendungen	0	0	0	0	0	0
18	- Sonstige Aufwendungen	1.816.200	168.400	0	90.600	84.800	104.100
<b>19</b>	<b>Summe der Aufwendungen (Summe der Nummern 11 bis 18)</b>	<b>44.649.900</b>	<b>175.400</b>	<b>0</b>	<b>688.800</b>	<b>17.028.800</b>	<b>1.590.100</b>
<b>20</b>	<b>Jahresergebnis des Teilhaushaltes vor Verrechnung der internen Leistungsbeziehungen und vor Veränderung der Rücklagen (Saldo der Nummern 10 und 19)</b>	<b>-26.768.100</b>	<b>-81.900</b>	<b>0</b>	<b>349.800</b>	<b>-5.002.000</b>	<b>-1.207.800</b>
21	+ Erträge aus internen Leistungsbeziehungen	684.300	0	0	0	0	0
22	- Aufwendungen aus internen Leistungsbeziehungen	2.891.100	17.100	17.100	318.700	17.100	105.800
<b>23</b>	<b>Jahresergebnis des Teilhaushaltes nach der Verrechnung der internen Leistungsbeziehungen und vor Veränderung der Rücklagen (Nummer 20 zuzüglich Nummer 21 abzüglich Nummer 22)</b>	<b>-28.974.900</b>	<b>-99.000</b>	<b>-17.100</b>	<b>31.100</b>	<b>-5.019.100</b>	<b>-1.313.600</b>

# Zugeordnete Produkte im Teilergebnishaushalt 2025

Teilhaushalt: 09 - THH 09 Amt für Bildung, Kultur und Sport

lfd. Nr.	Ertrags- und Aufwandsarten (gemäß § 4 Absatz 5 GemHVO-Doppik)	Summe aller Produkte	wesentliche Produkte	sonstige Produkte			
			4.2.1.00	1.1.1.12	2.1.1.01	2.1.1.02	2.1.1.03
in EUR							
01	+ Steuern und ähnliche Abgaben	0	0	0	0	0	0
02	+ Zuwendungen, allgemeine Umlagen und sonstige Transfererträge	13.517.300	0	0	17.300	80.300	37.400
03	+ Erträge der sozialen Sicherung	0	0	0	0	0	0
04	+ Öffentlich-rechtliche Leistungsentgelte	491.800	0	0	0	0	0
05	+ Privatrechtliche Leistungsentgelte	873.000	65.000	0	91.500	33.700	113.900
06	+ Kostenerstattungen und Kostenumlagen	2.974.600	0	0	11.200	20.900	14.000
07	+ Andere aktivierte Eigenleistungen	0	0	0	0	0	0
08	+ Zinserträge und sonstige Finanzerträge	0	0	0	0	0	0
09	+ Sonstige Erträge	25.100	0	0	0	0	0
<b>10</b>	<b>Summe der Erträge (Summe der Nummern 1 bis 9)</b>	<b>17.881.800</b>	<b>65.000</b>	<b>0</b>	<b>120.000</b>	<b>134.900</b>	<b>165.300</b>
11	- Personalaufwendungen	4.969.200	58.500	606.000	45.600	59.000	50.000
12	- Versorgungsaufwendungen	0	0	0	0	0	0
13	- Aufwendungen für Sach- und Dienstleistungen	5.528.300	5.000	0	161.100	197.000	206.400
14	- Abschreibungen	2.387.200	19.900	0	69.400	144.100	163.400
15	- Zuwendungen, Umlagen und sonstige Transferaufwendungen	29.949.000	208.000	0	0	0	0
16	- Aufwendungen der sozialen Sicherung	0	0	0	0	0	0
17	- Zinsaufwendungen und sonstige Finanzaufwendungen	0	0	0	0	0	0
18	- Sonstige Aufwendungen	1.816.200	6.600	14.300	62.600	63.100	50.700
<b>19</b>	<b>Summe der Aufwendungen (Summe der Nummern 11 bis 18)</b>	<b>44.649.900</b>	<b>298.000</b>	<b>620.300</b>	<b>338.700</b>	<b>463.200</b>	<b>470.500</b>
<b>20</b>	<b>Jahresergebnis des Teilhaushaltes vor Verrechnung der internen Leistungsbeziehungen und vor Veränderung der Rücklagen (Saldo der Nummern 10 und 19)</b>	<b>-26.768.100</b>	<b>-233.000</b>	<b>-620.300</b>	<b>-218.700</b>	<b>-328.300</b>	<b>-305.200</b>
21	+ Erträge aus internen Leistungsbeziehungen	684.300	0	684.300	0	0	0
22	- Aufwendungen aus internen Leistungsbeziehungen	2.891.100	2.300	7.800	171.600	208.200	184.300
<b>23</b>	<b>Jahresergebnis des Teilhaushaltes nach der Verrechnung der internen Leistungsbeziehungen und vor Veränderung der Rücklagen (Nummer 20 zuzüglich Nummer 21 abzüglich Nummer 22)</b>	<b>-28.974.900</b>	<b>-235.300</b>	<b>56.200</b>	<b>-390.300</b>	<b>-536.500</b>	<b>-489.500</b>

# Zugeordnete Produkte im Teilergebnishaushalt 2025

Teilhaushalt: 09 - THH 09 Amt für Bildung, Kultur und Sport

lfd. Nr.	Ertrags- und Aufwandsarten (gemäß § 4 Absatz 5 GemHVO-Doppik)	Summe aller Produkte	sonstige Produkte				
			2.1.1.04	2.1.1.05	2.1.5.01	2.1.5.02	2.1.7.01
in EUR							
01	+ Steuern und ähnliche Abgaben	0	0	0	0	0	0
02	+ Zuwendungen, allgemeine Umlagen und sonstige Transfererträge	13.517.300	59.400	80.200	87.100	26.600	138.300
03	+ Erträge der sozialen Sicherung	0	0	0	0	0	0
04	+ Öffentlich-rechtliche Leistungsentgelte	491.800	0	0	0	0	0
05	+ Privatrechtliche Leistungsentgelte	873.000	38.800	183.400	0	0	5.000
06	+ Kostenerstattungen und Kostenumlagen	2.974.600	19.900	19.900	28.000	41.600	1.036.200
07	+ Andere aktivierte Eigenleistungen	0	0	0	0	0	0
08	+ Zinserträge und sonstige Finanzerträge	0	0	0	0	0	0
09	+ Sonstige Erträge	25.100	0	0	0	0	0
<b>10</b>	<b>Summe der Erträge (Summe der Nummern 1 bis 9)</b>	<b>17.881.800</b>	<b>118.100</b>	<b>283.500</b>	<b>115.100</b>	<b>68.200</b>	<b>1.179.500</b>
11	- Personalaufwendungen	4.969.200	40.500	55.100	60.200	56.000	81.600
12	- Versorgungsaufwendungen	0	0	0	0	0	0
13	- Aufwendungen für Sach- und Dienstleistungen	5.528.300	207.200	215.600	213.800	247.800	620.000
14	- Abschreibungen	2.387.200	115.700	194.200	232.700	116.300	283.000
15	- Zuwendungen, Umlagen und sonstige Transferaufwendungen	29.949.000	0	0	0	0	0
16	- Aufwendungen der sozialen Sicherung	0	0	0	0	0	0
17	- Zinsaufwendungen und sonstige Finanzaufwendungen	0	0	0	0	0	0
18	- Sonstige Aufwendungen	1.816.200	50.600	72.100	63.400	68.800	154.700
<b>19</b>	<b>Summe der Aufwendungen (Summe der Nummern 11 bis 18)</b>	<b>44.649.900</b>	<b>414.000</b>	<b>537.000</b>	<b>570.100</b>	<b>488.900</b>	<b>1.139.300</b>
<b>20</b>	<b>Jahresergebnis des Teilhaushaltes vor Verrechnung der internen Leistungsbeziehungen und vor Veränderung der Rücklagen (Saldo der Nummern 10 und 19)</b>	<b>-26.768.100</b>	<b>-295.900</b>	<b>-253.500</b>	<b>-455.000</b>	<b>-420.700</b>	<b>40.200</b>
21	+ Erträge aus internen Leistungsbeziehungen	684.300	0	0	0	0	0
22	- Aufwendungen aus internen Leistungsbeziehungen	2.891.100	198.500	201.800	206.800	205.000	304.300
<b>23</b>	<b>Jahresergebnis des Teilhaushaltes nach der Verrechnung der internen Leistungsbeziehungen und vor Veränderung der Rücklagen (Nummer 20 zuzüglich Nummer 21 abzüglich Nummer 22)</b>	<b>-28.974.900</b>	<b>-494.400</b>	<b>-455.300</b>	<b>-661.800</b>	<b>-625.700</b>	<b>-264.100</b>

# Zugeordnete Produkte im Teilergebnishaushalt 2025

Teilhaushalt: 09 - THH 09 Amt für Bildung, Kultur und Sport

Ifd. Nr.	Ertrags- und Aufwandsarten (gemäß § 4 Absatz 5 GemHVO-Doppik)	Summe aller Produkte	sonstige Produkte				
			2.1.8.01	2.4.1.00	2.4.3.00	2.5.1.00	2.5.2.00
in EUR							
01	+ Steuern und ähnliche Abgaben	0	0	0	0	0	0
02	+ Zuwendungen, allgemeine Umlagen und sonstige Transfererträge	13.517.300	188.400	0	0	0	42.200
03	+ Erträge der sozialen Sicherung	0	0	0	0	0	0
04	+ Öffentlich-rechtliche Leistungsentgelte	491.800	0	0	1.000	0	5.400
05	+ Privatrechtliche Leistungsentgelte	873.000	4.600	0	0	0	0
06	+ Kostenerstattungen und Kostenumlagen	2.974.600	730.300	0	0	0	200
07	+ Andere aktivierte Eigenleistungen	0	0	0	0	0	0
08	+ Zinserträge und sonstige Finanzerträge	0	0	0	0	0	0
09	+ Sonstige Erträge	25.100	0	0	0	0	0
<b>10</b>	<b>Summe der Erträge (Summe der Nummern 1 bis 9)</b>	<b>17.881.800</b>	<b>923.300</b>	<b>0</b>	<b>1.000</b>	<b>0</b>	<b>47.800</b>
11	- Personalaufwendungen	4.969.200	64.100	0	69.300	0	364.700
12	- Versorgungsaufwendungen	0	0	0	0	0	0
13	- Aufwendungen für Sach- und Dienstleistungen	5.528.300	306.600	48.000	1.072.300	0	70.900
14	- Abschreibungen	2.387.200	348.900	0	22.700	0	140.500
15	- Zuwendungen, Umlagen und sonstige Transferaufwendungen	29.949.000	0	0	0	382.900	0
16	- Aufwendungen der sozialen Sicherung	0	0	0	0	0	0
17	- Zinsaufwendungen und sonstige Finanzaufwendungen	0	0	0	0	0	0
18	- Sonstige Aufwendungen	1.816.200	78.100	0	0	0	14.500
<b>19</b>	<b>Summe der Aufwendungen (Summe der Nummern 11 bis 18)</b>	<b>44.649.900</b>	<b>797.700</b>	<b>48.000</b>	<b>1.164.300</b>	<b>382.900</b>	<b>590.600</b>
<b>20</b>	<b>Jahresergebnis des Teilhaushaltes vor Verrechnung der internen Leistungsbeziehungen und vor Veränderung der Rücklagen (Saldo der Nummern 10 und 19)</b>	<b>-26.768.100</b>	<b>125.600</b>	<b>-48.000</b>	<b>-1.163.300</b>	<b>-382.900</b>	<b>-542.800</b>
21	+ Erträge aus internen Leistungsbeziehungen	684.300	0	0	0	0	0
22	- Aufwendungen aus internen Leistungsbeziehungen	2.891.100	314.800	0	4.300	17.200	75.900
<b>23</b>	<b>Jahresergebnis des Teilhaushaltes nach der Verrechnung der internen Leistungsbeziehungen und vor Veränderung der Rücklagen (Nummer 20 zuzüglich Nummer 21 abzüglich Nummer 22)</b>	<b>-28.974.900</b>	<b>-189.200</b>	<b>-48.000</b>	<b>-1.167.600</b>	<b>-400.100</b>	<b>-618.700</b>

# Zugeordnete Produkte im Teilergebnishaushalt 2025

Teilhaushalt: 09 - THH 09 Amt für Bildung, Kultur und Sport

lfd. Nr.	Ertrags- und Aufwandsarten (gemäß § 4 Absatz 5 GemHVO-Doppik)	Summe aller Produkte	sonstige Produkte				
			2.6.2.00	2.6.2.01	2.6.3.00	2.7.2.00	2.7.3.00
in EUR							
01	+ Steuern und ähnliche Abgaben	0	0	0	0	0	0
02	+ Zuwendungen, allgemeine Umlagen und sonstige Transfererträge	13.517.300	0	14.200	198.400	24.600	0
03	+ Erträge der sozialen Sicherung	0	0	0	0	0	0
04	+ Öffentlich-rechtliche Leistungsentgelte	491.800	0	0	421.300	64.100	0
05	+ Privatrechtliche Leistungsentgelte	873.000	0	35.000	3.300	2.800	0
06	+ Kostenerstattungen und Kostenumlagen	2.974.600	0	0	0	0	0
07	+ Andere aktivierte Eigenleistungen	0	0	0	0	0	0
08	+ Zinserträge und sonstige Finanzerträge	0	0	0	0	0	0
09	+ Sonstige Erträge	25.100	0	0	0	25.000	0
<b>10</b>	<b>Summe der Erträge (Summe der Nummern 1 bis 9)</b>	<b>17.881.800</b>	<b>0</b>	<b>49.200</b>	<b>623.000</b>	<b>116.500</b>	<b>0</b>
11	- Personalaufwendungen	4.969.200	0	0	1.257.600	1.036.100	0
12	- Versorgungsaufwendungen	0	0	0	0	0	0
13	- Aufwendungen für Sach- und Dienstleistungen	5.528.300	0	22.600	110.400	392.300	0
14	- Abschreibungen	2.387.200	1.000	300	39.600	80.400	0
15	- Zuwendungen, Umlagen und sonstige Transferaufwendungen	29.949.000	40.000	0	0	0	154.600
16	- Aufwendungen der sozialen Sicherung	0	0	0	0	0	0
17	- Zinsaufwendungen und sonstige Finanzaufwendungen	0	0	0	0	0	0
18	- Sonstige Aufwendungen	1.816.200	0	48.700	63.500	59.400	0
<b>19</b>	<b>Summe der Aufwendungen (Summe der Nummern 11 bis 18)</b>	<b>44.649.900</b>	<b>41.000</b>	<b>71.600</b>	<b>1.471.100</b>	<b>1.568.200</b>	<b>154.600</b>
<b>20</b>	<b>Jahresergebnis des Teilhaushaltes vor Verrechnung der internen Leistungsbeziehungen und vor Veränderung der Rücklagen (Saldo der Nummern 10 und 19)</b>	<b>-26.768.100</b>	<b>-41.000</b>	<b>-22.400</b>	<b>-848.100</b>	<b>-1.451.700</b>	<b>-154.600</b>
21	+ Erträge aus internen Leistungsbeziehungen	684.300	0	0	0	0	0
22	- Aufwendungen aus internen Leistungsbeziehungen	2.891.100	17.100	17.100	72.700	105.600	17.100
<b>23</b>	<b>Jahresergebnis des Teilhaushaltes nach der Verrechnung der internen Leistungsbeziehungen und vor Veränderung der Rücklagen (Nummer 20 zuzüglich Nummer 21 abzüglich Nummer 22)</b>	<b>-28.974.900</b>	<b>-58.100</b>	<b>-39.500</b>	<b>-920.800</b>	<b>-1.557.300</b>	<b>-171.700</b>

# Zugeordnete Produkte im Teilergebnishaushalt 2025

Teilhaushalt: 09 - THH 09 Amt für Bildung, Kultur und Sport

lfd. Nr.	Ertrags- und Aufwandsarten (gemäß § 4 Absatz 5 GemHVO-Doppik)	Summe aller Produkte	sonstige Produkte				
			2.8.1.02	2.8.1.03	3.1.5.00	3.3.1.00	3.6.1.00
in EUR							
01	+ Steuern und ähnliche Abgaben	0	0	0	0	0	0
02	+ Zuwendungen, allgemeine Umlagen und sonstige Transfererträge	13.517.300	88.400	0	1.400	0	0
03	+ Erträge der sozialen Sicherung	0	0	0	0	0	0
04	+ Öffentlich-rechtliche Leistungsentgelte	491.800	0	0	0	0	0
05	+ Privatrechtliche Leistungsentgelte	873.000	85.100	0	0	0	0
06	+ Kostenerstattungen und Kostenumlagen	2.974.600	0	34.800	0	0	0
07	+ Andere aktivierte Eigenleistungen	0	0	0	0	0	0
08	+ Zinserträge und sonstige Finanzerträge	0	0	0	0	0	0
09	+ Sonstige Erträge	25.100	100	0	0	0	0
<b>10</b>	<b>Summe der Erträge (Summe der Nummern 1 bis 9)</b>	<b>17.881.800</b>	<b>173.600</b>	<b>34.800</b>	<b>1.400</b>	<b>0</b>	<b>0</b>
11	- Personalaufwendungen	4.969.200	334.000	8.200	0	12.800	47.000
12	- Versorgungsaufwendungen	0	0	0	0	0	0
13	- Aufwendungen für Sach- und Dienstleistungen	5.528.300	107.900	5.400	57.700	500	200
14	- Abschreibungen	2.387.200	45.100	400	9.400	0	8.500
15	- Zuwendungen, Umlagen und sonstige Transferaufwendungen	29.949.000	0	0	85.100	77.200	11.165.600
16	- Aufwendungen der sozialen Sicherung	0	0	0	0	0	0
17	- Zinsaufwendungen und sonstige Finanzaufwendungen	0	0	0	0	0	0
18	- Sonstige Aufwendungen	1.816.200	96.800	12.800	21.800	0	2.500
<b>19</b>	<b>Summe der Aufwendungen (Summe der Nummern 11 bis 18)</b>	<b>44.649.900</b>	<b>583.800</b>	<b>26.800</b>	<b>174.000</b>	<b>90.500</b>	<b>11.223.800</b>
<b>20</b>	<b>Jahresergebnis des Teilhaushaltes vor Verrechnung der internen Leistungsbeziehungen und vor Veränderung der Rücklagen (Saldo der Nummern 10 und 19)</b>	<b>-26.768.100</b>	<b>-410.200</b>	<b>8.000</b>	<b>-172.600</b>	<b>-90.500</b>	<b>-11.223.800</b>
21	+ Erträge aus internen Leistungsbeziehungen	684.300	0	0	0	0	0
22	- Aufwendungen aus internen Leistungsbeziehungen	2.891.100	56.700	0	0	1.100	500
<b>23</b>	<b>Jahresergebnis des Teilhaushaltes nach der Verrechnung der internen Leistungsbeziehungen und vor Veränderung der Rücklagen (Nummer 20 zuzüglich Nummer 21 abzüglich Nummer 22)</b>	<b>-28.974.900</b>	<b>-466.900</b>	<b>8.000</b>	<b>-172.600</b>	<b>-91.600</b>	<b>-11.224.300</b>

# Zugeordnete Produkte im Teilergebnishaushalt 2025

Teilhaushalt: 09 - THH 09 Amt für Bildung, Kultur und Sport

lfd. Nr.	Ertrags- und Aufwandsarten (gemäß § 4 Absatz 5 GemHVO-Doppik)	Summe aller Produkte	sonstige Produkte				
			3.6.3.01	3.6.6.01	3.6.6.02	3.6.6.03	3.6.6.04
in EUR							
01	+ Steuern und ähnliche Abgaben	0	0	0	0	0	0
02	+ Zuwendungen, allgemeine Umlagen und sonstige Transfererträge	13.517.300	0	0	0	18.700	0
03	+ Erträge der sozialen Sicherung	0	0	0	0	0	0
04	+ Öffentlich-rechtliche Leistungsentgelte	491.800	0	0	0	0	0
05	+ Privatrechtliche Leistungsentgelte	873.000	0	0	10.500	91.200	0
06	+ Kostenerstattungen und Kostenumlagen	2.974.600	0	0	0	0	0
07	+ Andere aktivierte Eigenleistungen	0	0	0	0	0	0
08	+ Zinserträge und sonstige Finanzerträge	0	0	0	0	0	0
09	+ Sonstige Erträge	25.100	0	0	0	0	0
<b>10</b>	<b>Summe der Erträge (Summe der Nummern 1 bis 9)</b>	<b>17.881.800</b>	<b>0</b>	<b>0</b>	<b>10.500</b>	<b>109.900</b>	<b>0</b>
11	- Personalaufwendungen	4.969.200	188.500	0	0	0	0
12	- Versorgungsaufwendungen	0	0	0	0	0	0
13	- Aufwendungen für Sach- und Dienstleistungen	5.528.300	2.600	18.500	6.000	60.400	9.500
14	- Abschreibungen	2.387.200	6.900	0	0	64.700	0
15	- Zuwendungen, Umlagen und sonstige Transferaufwendungen	29.949.000	464.000	146.000	0	77.500	30.000
16	- Aufwendungen der sozialen Sicherung	0	0	0	0	0	0
17	- Zinsaufwendungen und sonstige Finanzaufwendungen	0	0	0	0	0	0
18	- Sonstige Aufwendungen	1.816.200	330.000	31.200	200	900	1.000
<b>19</b>	<b>Summe der Aufwendungen (Summe der Nummern 11 bis 18)</b>	<b>44.649.900</b>	<b>992.000</b>	<b>195.700</b>	<b>6.200</b>	<b>203.500</b>	<b>40.500</b>
<b>20</b>	<b>Jahresergebnis des Teilhaushaltes vor Verrechnung der internen Leistungsbeziehungen und vor Veränderung der Rücklagen (Saldo der Nummern 10 und 19)</b>	<b>-26.768.100</b>	<b>-992.000</b>	<b>-195.700</b>	<b>4.300</b>	<b>-93.600</b>	<b>-40.500</b>
21	+ Erträge aus internen Leistungsbeziehungen	684.300	0	0	0	0	0
22	- Aufwendungen aus internen Leistungsbeziehungen	2.891.100	4.300	20.300	0	0	0
<b>23</b>	<b>Jahresergebnis des Teilhaushaltes nach der Verrechnung der internen Leistungsbeziehungen und vor Veränderung der Rücklagen (Nummer 20 zuzüglich Nummer 21 abzüglich Nummer 22)</b>	<b>-28.974.900</b>	<b>-996.300</b>	<b>-216.000</b>	<b>4.300</b>	<b>-93.600</b>	<b>-40.500</b>



# Zugeordnete Produkte im Teilfinanzhaushalt 2025

Teilhaushalt: 09 - THH 09 Amt für Bildung, Kultur und Sport

lfd. Nr.	Ein- und Auszahlungsarten (gemäß § 4 Absatz 6 GemHVO-Doppik)	Summe aller Produkte	wesentliche Produkte				
			2.1.1.06	2.1.5.03	2.1.7.02	2.6.1.00	2.8.1.01
in EUR							
01	+ Steuern und ähnliche Abgaben	0	0	0	0	0	0
02	+ Zuwendungen, allgemeine Umlagen und sonstige Transfereinzahlungen	12.696.800	0	0	0	12.006.900	306.000
03	+ Einzahlungen der sozialen Sicherung	0	0	0	0	0	0
04	+ Öffentlich-rechtliche Leistungsentgelte	491.800	0	0	0	0	0
05	+ Privatrechtliche Leistungsentgelte	873.000	93.500	0	500	0	15.200
06	+ Kostenerstattungen und Kostenumlagen	2.974.600	0	0	1.007.600	10.000	0
07	+ Zinseinzahlungen und sonstige Finanzeinzahlungen	0	0	0	0	0	0
08	+ Sonstige laufende Einzahlungen	333.300	0	0	0	0	0
<b>09</b>	<b>Summe der laufenden Einzahlungen (Summe der Nummer 1 bis 8)</b>	<b>17.369.500</b>	<b>93.500</b>	<b>0</b>	<b>1.008.100</b>	<b>12.016.900</b>	<b>321.200</b>
10	- Personalauszahlungen	4.969.200	0	0	63.800	0	410.600
11	- Versorgungsauszahlungen	0	0	0	0	0	0
12	- Auszahlungen für Sach- und Dienstleistungen	5.528.300	7.000	0	405.100	54.300	696.200
13	- Zuwendungen, Umlagen und sonstige Transferauszahlungen	29.949.000	0	0	0	16.869.000	249.100
14	- Auszahlungen der sozialen Sicherung	0	0	0	0	0	0
15	- Zinsauszahlungen und sonstige Finanzauszahlungen	0	0	0	0	0	0
16	- Sonstige laufende Auszahlungen	1.816.200	168.400	0	90.600	84.800	104.100
<b>17</b>	<b>Summe der laufenden Auszahlungen (Summe der Nummer 10 bis 16)</b>	<b>42.262.700</b>	<b>175.400</b>	<b>0</b>	<b>559.500</b>	<b>17.008.100</b>	<b>1.460.000</b>
<b>18</b>	<b>jahresbezogener Saldo der laufenden Ein- und Auszahlungen vor planmäßiger Tilgung (Saldo der Nummern 9 und 17)</b>	<b>-24.893.200</b>	<b>-81.900</b>	<b>0</b>	<b>448.600</b>	<b>-4.991.200</b>	<b>-1.138.800</b>
	18.1 Saldo der internen Ein- und Auszahlungen aus internen Leistungsbeziehungen	-2.206.800	-17.100	-17.100	-318.700	-17.100	-105.800
	18.2 jahresbezogener Saldo der laufenden Ein- und Auszahlungen vor planmäßiger Tilgung nach Verrechnung der internen Leistungsbeziehungen (Summe der Nummern 18 und 18.1)	-27.100.000	-99.000	-17.100	129.900	-5.008.300	-1.244.600
19	+ Einzahlungen aus Investitionszuwendungen	893.700	0	0	0	0	0
20	+ Einzahlungen aus Beiträgen und ähnlichen Entgelten	0	0	0	0	0	0
21	+ Einzahlungen aus Anlagevermögen	0	0	0	0	0	0
22	+ Einzahlungen aus sonstigen Ausleihungen und Kreditgewährungen	0	0	0	0	0	0
23	+ Sonstige Investitionseinzahlungen	286.900	0	0	0	0	14.000
<b>24</b>	<b>Summe der Einzahlungen aus Investitionstätigkeit (Summe der Nummern 19 bis 23)</b>	<b>1.180.600</b>	<b>0</b>	<b>0</b>	<b>0</b>	<b>0</b>	<b>14.000</b>
25	- Auszahlungen für Anlagevermögen	10.039.100	257.200	7.839.900	67.700	500.000	0
26	- Auszahlungen für sonstige Ausleihungen und Kreditgewährungen	0	0	0	0	0	0
27	- Sonstige Investitionsauszahlungen	286.900	0	0	0	0	14.000
<b>28</b>	<b>Summe der Auszahlungen aus Investitionstätigkeit (Summe der Nummern 25 bis 27)</b>	<b>10.326.000</b>	<b>257.200</b>	<b>7.839.900</b>	<b>67.700</b>	<b>500.000</b>	<b>14.000</b>
<b>29</b>	<b>Saldo der Ein- und Auszahlungen aus Investitionstätigkeit (Saldo der Nummern 24 und 28)</b>	<b>-9.145.400</b>	<b>-257.200</b>	<b>-7.839.900</b>	<b>-67.700</b>	<b>-500.000</b>	<b>0</b>
<b>30</b>	<b>Finanzmittelüberschuss/Finanzmittelfehlbetrag des Teilhaushaltes (Summe der Nummern 18.2 und 29)</b>	<b>-36.245.400</b>	<b>-356.200</b>	<b>-7.857.000</b>	<b>62.200</b>	<b>-5.508.300</b>	<b>-1.244.600</b>

# Zugeordnete Produkte im Teilfinanzhaushalt 2025

Teilhaushalt: 09 - THH 09 Amt für Bildung, Kultur und Sport

lfd. Nr.	Ein- und Auszahlungsarten (gemäß § 4 Absatz 6 GemHVO-Doppik)	Summe aller Produkte	wesentliche	sonstige			
			Produkte	Produkte			
			4.2.1.00	1.1.1.12	2.1.1.01	2.1.1.02	2.1.1.03
in EUR							
01	+ Steuern und ähnliche Abgaben	0	0	0	0	0	0
02	+ Zuwendungen, allgemeine Umlagen und sonstige Transfereinzahlungen	12.696.800	0	0	500	0	0
03	+ Einzahlungen der sozialen Sicherung	0	0	0	0	0	0
04	+ Öffentlich-rechtliche Leistungsentgelte	491.800	0	0	0	0	0
05	+ Privatrechtliche Leistungsentgelte	873.000	65.000	0	91.500	33.700	113.900
06	+ Kostenerstattungen und Kostenumlagen	2.974.600	0	0	11.200	20.900	14.000
07	+ Zinseinzahlungen und sonstige Finanzeinzahlungen	0	0	0	0	0	0
08	+ Sonstige laufende Einzahlungen	333.300	0	0	17.500	70.000	62.700
<b>09</b>	<b>Summe der laufenden Einzahlungen (Summe der Nummer 1 bis 8)</b>	<b>17.369.500</b>	<b>65.000</b>	<b>0</b>	<b>120.700</b>	<b>124.600</b>	<b>190.600</b>
10	- Personalauszahlungen	4.969.200	58.500	606.000	45.600	59.000	50.000
11	- Versorgungsauszahlungen	0	0	0	0	0	0
12	- Auszahlungen für Sach- und Dienstleistungen	5.528.300	5.000	0	161.100	197.000	206.400
13	- Zuwendungen, Umlagen und sonstige Transferauszahlungen	29.949.000	208.000	0	0	0	0
14	- Auszahlungen der sozialen Sicherung	0	0	0	0	0	0
15	- Zinsauszahlungen und sonstige Finanzauszahlungen	0	0	0	0	0	0
16	- Sonstige laufende Auszahlungen	1.816.200	6.600	14.300	62.600	63.100	50.700
<b>17</b>	<b>Summe der laufenden Auszahlungen (Summe der Nummer 10 bis 16)</b>	<b>42.262.700</b>	<b>278.100</b>	<b>620.300</b>	<b>269.300</b>	<b>319.100</b>	<b>307.100</b>
<b>18</b>	<b>jahresbezogener Saldo der laufenden Ein- und Auszahlungen vor planmäßiger Tilgung (Saldo der Nummern 9 und 17)</b>	<b>-24.893.200</b>	<b>-213.100</b>	<b>-620.300</b>	<b>-148.600</b>	<b>-194.500</b>	<b>-116.500</b>
	18.1 Saldo der internen Ein- und Auszahlungen aus internen Leistungsbeziehungen	-2.206.800	-2.300	676.500	-171.600	-208.200	-184.300
	18.2 jahresbezogener Saldo der laufenden Ein- und Auszahlungen vor planmäßiger Tilgung nach Verrechnung der internen Leistungsbeziehungen (Summe der Nummern 18 und 18.1)	-27.100.000	-215.400	56.200	-320.200	-402.700	-300.800
19	+ Einzahlungen aus Investitionszuwendungen	893.700	0	0	85.500	0	0
20	+ Einzahlungen aus Beiträgen und ähnlichen Entgelten	0	0	0	0	0	0
21	+ Einzahlungen aus Anlagevermögen	0	0	0	0	0	0
22	+ Einzahlungen aus sonstigen Ausleihungen und Kreditgewährungen	0	0	0	0	0	0
23	+ Sonstige Investitionseinzahlungen	286.900	0	0	72.600	21.600	36.000
<b>24</b>	<b>Summe der Einzahlungen aus Investitionstätigkeit (Summe der Nummern 19 bis 23)</b>	<b>1.180.600</b>	<b>0</b>	<b>0</b>	<b>158.100</b>	<b>21.600</b>	<b>36.000</b>
25	- Auszahlungen für Anlagevermögen	10.039.100	153.400	0	28.200	16.000	20.800
26	- Auszahlungen für sonstige Ausleihungen und Kreditgewährungen	0	0	0	0	0	0
27	- Sonstige Investitionsauszahlungen	286.900	0	0	72.600	21.600	36.000
<b>28</b>	<b>Summe der Auszahlungen aus Investitionstätigkeit (Summe der Nummern 25 bis 27)</b>	<b>10.326.000</b>	<b>153.400</b>	<b>0</b>	<b>100.800</b>	<b>37.600</b>	<b>56.800</b>
<b>29</b>	<b>Saldo der Ein- und Auszahlungen aus Investitionstätigkeit (Saldo der Nummern 24 und 28)</b>	<b>-9.145.400</b>	<b>-153.400</b>	<b>0</b>	<b>57.300</b>	<b>-16.000</b>	<b>-20.800</b>
<b>30</b>	<b>Finanzmittelüberschuss/Finanzmittelfehlbetrag des Teilhaushaltes (Summe der Nummern 18.2 und 29)</b>	<b>-36.245.400</b>	<b>-368.800</b>	<b>56.200</b>	<b>-262.900</b>	<b>-418.700</b>	<b>-321.600</b>

# Zugeordnete Produkte im Teilfinanzhaushalt 2025

Teilhaushalt: 09 - THH 09 Amt für Bildung, Kultur und Sport

lfd. Nr.	Ein- und Auszahlungsarten (gemäß § 4 Absatz 6 GemHVO-Doppik)	Summe aller Produkte	sonstige Produkte				
			2.1.1.04	2.1.1.05	2.1.5.01	2.1.5.02	2.1.7.01
in EUR							
01	+ Steuern und ähnliche Abgaben	0	0	0	0	0	0
02	+ Zuwendungen, allgemeine Umlagen und sonstige Transfereinzahlungen	12.696.800	0	0	0	0	85.300
03	+ Einzahlungen der sozialen Sicherung	0	0	0	0	0	0
04	+ Öffentlich-rechtliche Leistungsentgelte	491.800	0	0	0	0	0
05	+ Privatrechtliche Leistungsentgelte	873.000	38.800	183.400	0	0	5.000
06	+ Kostenerstattungen und Kostenumlagen	2.974.600	19.900	19.900	28.000	41.600	1.036.200
07	+ Zinseinzahlungen und sonstige Finanzeinzahlungen	0	0	0	0	0	0
08	+ Sonstige laufende Einzahlungen	333.300	60.000	30.000	30.000	0	0
<b>09</b>	<b>Summe der laufenden Einzahlungen (Summe der Nummer 1 bis 8)</b>	<b>17.369.500</b>	<b>118.700</b>	<b>233.300</b>	<b>58.000</b>	<b>41.600</b>	<b>1.126.500</b>
10	- Personalauszahlungen	4.969.200	40.500	55.100	60.200	56.000	81.600
11	- Versorgungsauszahlungen	0	0	0	0	0	0
12	- Auszahlungen für Sach- und Dienstleistungen	5.528.300	207.200	215.600	213.800	247.800	620.000
13	- Zuwendungen, Umlagen und sonstige Transferauszahlungen	29.949.000	0	0	0	0	0
14	- Auszahlungen der sozialen Sicherung	0	0	0	0	0	0
15	- Zinsauszahlungen und sonstige Finanzauszahlungen	0	0	0	0	0	0
16	- Sonstige laufende Auszahlungen	1.816.200	50.600	72.100	63.400	68.800	154.700
<b>17</b>	<b>Summe der laufenden Auszahlungen (Summe der Nummer 10 bis 16)</b>	<b>42.262.700</b>	<b>298.300</b>	<b>342.800</b>	<b>337.400</b>	<b>372.600</b>	<b>856.300</b>
<b>18</b>	<b>jahresbezogener Saldo der laufenden Ein- und Auszahlungen vor planmäßiger Tilgung (Saldo der Nummern 9 und 17)</b>	<b>-24.893.200</b>	<b>-179.600</b>	<b>-109.500</b>	<b>-279.400</b>	<b>-331.000</b>	<b>270.200</b>
	18.1 Saldo der internen Ein- und Auszahlungen aus internen Leistungsbeziehungen	-2.206.800	-198.500	-201.800	-206.800	-205.000	-304.300
	18.2 jahresbezogener Saldo der laufenden Ein- und Auszahlungen vor planmäßiger Tilgung nach Verrechnung der internen Leistungsbeziehungen (Summe der Nummern 18 und 18.1)	-27.100.000	-378.100	-311.300	-486.200	-536.000	-34.100
19	+ Einzahlungen aus Investitionszuwendungen	893.700	0	16.000	85.000	375.000	283.700
20	+ Einzahlungen aus Beiträgen und ähnlichen Entgelten	0	0	0	0	0	0
21	+ Einzahlungen aus Anlagevermögen	0	0	0	0	0	0
22	+ Einzahlungen aus sonstigen Ausleihungen und Kreditgewährungen	0	0	0	0	0	0
23	+ Sonstige Investitionseinzahlungen	286.900	12.600	74.400	0	0	0
<b>24</b>	<b>Summe der Einzahlungen aus Investitionstätigkeit (Summe der Nummern 19 bis 23)</b>	<b>1.180.600</b>	<b>12.600</b>	<b>90.400</b>	<b>85.000</b>	<b>375.000</b>	<b>283.700</b>
25	- Auszahlungen für Anlagevermögen	10.039.100	16.000	18.700	20.000	921.900	41.100
26	- Auszahlungen für sonstige Ausleihungen und Kreditgewährungen	0	0	0	0	0	0
27	- Sonstige Investitionsauszahlungen	286.900	12.600	74.400	0	0	0
<b>28</b>	<b>Summe der Auszahlungen aus Investitionstätigkeit (Summe der Nummern 25 bis 27)</b>	<b>10.326.000</b>	<b>28.600</b>	<b>93.100</b>	<b>20.000</b>	<b>921.900</b>	<b>41.100</b>
<b>29</b>	<b>Saldo der Ein- und Auszahlungen aus Investitionstätigkeit (Saldo der Nummern 24 und 28)</b>	<b>-9.145.400</b>	<b>-16.000</b>	<b>-2.700</b>	<b>65.000</b>	<b>-546.900</b>	<b>242.600</b>
<b>30</b>	<b>Finanzmittelüberschuss/Finanzmittelfehlbetrag des Teilhaushaltes (Summe der Nummern 18.2 und 29)</b>	<b>-36.245.400</b>	<b>-394.100</b>	<b>-314.000</b>	<b>-421.200</b>	<b>-1.082.900</b>	<b>208.500</b>

# Zugeordnete Produkte im Teilfinanzhaushalt 2025

Teilhaushalt: 09 - THH 09 Amt für Bildung, Kultur und Sport

lfd. Nr.	Ein- und Auszahlungsarten (gemäß § 4 Absatz 6 GemHVO-Doppik)	Summe aller Produkte	sonstige Produkte				
			2.1.8.01	2.4.1.00	2.4.3.00	2.5.1.00	2.5.2.00
in EUR							
01	+ Steuern und ähnliche Abgaben	0	0	0	0	0	0
02	+ Zuwendungen, allgemeine Umlagen und sonstige Transfereinzahlungen	12.696.800	0	0	0	0	5.000
03	+ Einzahlungen der sozialen Sicherung	0	0	0	0	0	0
04	+ Öffentlich-rechtliche Leistungsentgelte	491.800	0	0	1.000	0	5.400
05	+ Privatrechtliche Leistungsentgelte	873.000	4.600	0	0	0	0
06	+ Kostenerstattungen und Kostenumlagen	2.974.600	730.300	0	0	0	200
07	+ Zinseinzahlungen und sonstige Finanzeinzahlungen	0	0	0	0	0	0
08	+ Sonstige laufende Einzahlungen	333.300	0	0	0	0	0
<b>09</b>	<b>Summe der laufenden Einzahlungen (Summe der Nummer 1 bis 8)</b>	<b>17.369.500</b>	<b>734.900</b>	<b>0</b>	<b>1.000</b>	<b>0</b>	<b>10.600</b>
10	- Personalauszahlungen	4.969.200	64.100	0	69.300	0	364.700
11	- Versorgungsauszahlungen	0	0	0	0	0	0
12	- Auszahlungen für Sach- und Dienstleistungen	5.528.300	306.600	48.000	1.072.300	0	70.900
13	- Zuwendungen, Umlagen und sonstige Transferauszahlungen	29.949.000	0	0	0	382.900	0
14	- Auszahlungen der sozialen Sicherung	0	0	0	0	0	0
15	- Zinsauszahlungen und sonstige Finanzauszahlungen	0	0	0	0	0	0
16	- Sonstige laufende Auszahlungen	1.816.200	78.100	0	0	0	14.500
<b>17</b>	<b>Summe der laufenden Auszahlungen (Summe der Nummer 10 bis 16)</b>	<b>42.262.700</b>	<b>448.800</b>	<b>48.000</b>	<b>1.141.600</b>	<b>382.900</b>	<b>450.100</b>
<b>18</b>	<b>jahresbezogener Saldo der laufenden Ein- und Auszahlungen vor planmäßiger Tilgung (Saldo der Nummern 9 und 17)</b>	<b>-24.893.200</b>	<b>286.100</b>	<b>-48.000</b>	<b>-1.140.600</b>	<b>-382.900</b>	<b>-439.500</b>
	18.1 Saldo der internen Ein- und Auszahlungen aus internen Leistungsbeziehungen	-2.206.800	-314.800	0	-4.300	-17.200	-75.900
	18.2 jahresbezogener Saldo der laufenden Ein- und Auszahlungen vor planmäßiger Tilgung nach Verrechnung der internen Leistungsbeziehungen (Summe der Nummern 18 und 18.1)	-27.100.000	-28.700	-48.000	-1.144.900	-400.100	-515.400
19	+ Einzahlungen aus Investitionszuwendungen	893.700	45.500	0	0	0	0
20	+ Einzahlungen aus Beiträgen und ähnlichen Entgelten	0	0	0	0	0	0
21	+ Einzahlungen aus Anlagevermögen	0	0	0	0	0	0
22	+ Einzahlungen aus sonstigen Ausleihungen und Kreditgewährungen	0	0	0	0	0	0
23	+ Sonstige Investitionseinzahlungen	286.900	0	0	0	0	0
<b>24</b>	<b>Summe der Einzahlungen aus Investitionstätigkeit (Summe der Nummern 19 bis 23)</b>	<b>1.180.600</b>	<b>45.500</b>	<b>0</b>	<b>0</b>	<b>0</b>	<b>0</b>
25	- Auszahlungen für Anlagevermögen	10.039.100	20.000	0	17.500	0	1.100
26	- Auszahlungen für sonstige Ausleihungen und Kreditgewährungen	0	0	0	0	0	0
27	- Sonstige Investitionsauszahlungen	286.900	0	0	0	0	0
<b>28</b>	<b>Summe der Auszahlungen aus Investitionstätigkeit (Summe der Nummern 25 bis 27)</b>	<b>10.326.000</b>	<b>20.000</b>	<b>0</b>	<b>17.500</b>	<b>0</b>	<b>1.100</b>
<b>29</b>	<b>Saldo der Ein- und Auszahlungen aus Investitionstätigkeit (Saldo der Nummern 24 und 28)</b>	<b>-9.145.400</b>	<b>25.500</b>	<b>0</b>	<b>-17.500</b>	<b>0</b>	<b>-1.100</b>
<b>30</b>	<b>Finanzmittelüberschuss/Finanzmittelfehlbetrag des Teilhaushaltes (Summe der Nummern 18.2 und 29)</b>	<b>-36.245.400</b>	<b>-3.200</b>	<b>-48.000</b>	<b>-1.162.400</b>	<b>-400.100</b>	<b>-516.500</b>

# Zugeordnete Produkte im Teilfinanzhaushalt 2025

Teilhaushalt: 09 - THH 09 Amt für Bildung, Kultur und Sport

lfd. Nr.	Ein- und Auszahlungsarten (gemäß § 4 Absatz 6 GemHVO-Doppik)	Summe aller Produkte	sonstige Produkte				
			2.6.2.00	2.6.2.01	2.6.3.00	2.7.2.00	2.7.3.00
in EUR							
01	+ Steuern und ähnliche Abgaben	0	0	0	0	0	0
02	+ Zuwendungen, allgemeine Umlagen und sonstige Transfereinzahlungen	12.696.800	0	14.000	196.100	21.000	0
03	+ Einzahlungen der sozialen Sicherung	0	0	0	0	0	0
04	+ Öffentlich-rechtliche Leistungsentgelte	491.800	0	0	421.300	64.100	0
05	+ Privatrechtliche Leistungsentgelte	873.000	0	35.000	3.300	2.800	0
06	+ Kostenerstattungen und Kostenumlagen	2.974.600	0	0	0	0	0
07	+ Zinseinzahlungen und sonstige Finanzeinzahlungen	0	0	0	0	0	0
08	+ Sonstige laufende Einzahlungen	333.300	0	0	0	63.000	0
<b>09</b>	<b>Summe der laufenden Einzahlungen (Summe der Nummer 1 bis 8)</b>	<b>17.369.500</b>	<b>0</b>	<b>49.000</b>	<b>620.700</b>	<b>150.900</b>	<b>0</b>
10	- Personalauszahlungen	4.969.200	0	0	1.257.600	1.036.100	0
11	- Versorgungsauszahlungen	0	0	0	0	0	0
12	- Auszahlungen für Sach- und Dienstleistungen	5.528.300	0	22.600	110.400	392.300	0
13	- Zuwendungen, Umlagen und sonstige Transferauszahlungen	29.949.000	40.000	0	0	0	154.600
14	- Auszahlungen der sozialen Sicherung	0	0	0	0	0	0
15	- Zinsauszahlungen und sonstige Finanzauszahlungen	0	0	0	0	0	0
16	- Sonstige laufende Auszahlungen	1.816.200	0	48.700	63.500	59.400	0
<b>17</b>	<b>Summe der laufenden Auszahlungen (Summe der Nummer 10 bis 16)</b>	<b>42.262.700</b>	<b>40.000</b>	<b>71.300</b>	<b>1.431.500</b>	<b>1.487.800</b>	<b>154.600</b>
<b>18</b>	<b>jahresbezogener Saldo der laufenden Ein- und Auszahlungen vor planmäßiger Tilgung (Saldo der Nummern 9 und 17)</b>	<b>-24.893.200</b>	<b>-40.000</b>	<b>-22.300</b>	<b>-810.800</b>	<b>-1.336.900</b>	<b>-154.600</b>
	18.1 Saldo der internen Ein- und Auszahlungen aus internen Leistungsbeziehungen	-2.206.800	-17.100	-17.100	-72.700	-105.600	-17.100
	18.2 jahresbezogener Saldo der laufenden Ein- und Auszahlungen vor planmäßiger Tilgung nach Verrechnung der internen Leistungsbeziehungen (Summe der Nummern 18 und 18.1)	-27.100.000	-57.100	-39.400	-883.500	-1.442.500	-171.700
19	+ Einzahlungen aus Investitionszuwendungen	893.700	0	0	0	0	0
20	+ Einzahlungen aus Beiträgen und ähnlichen Entgelten	0	0	0	0	0	0
21	+ Einzahlungen aus Anlagevermögen	0	0	0	0	0	0
22	+ Einzahlungen aus sonstigen Ausleihungen und Kreditgewährungen	0	0	0	0	0	0
23	+ Sonstige Investitionseinzahlungen	286.900	0	0	0	0	0
<b>24</b>	<b>Summe der Einzahlungen aus Investitionstätigkeit (Summe der Nummern 19 bis 23)</b>	<b>1.180.600</b>	<b>0</b>	<b>0</b>	<b>0</b>	<b>0</b>	<b>0</b>
25	- Auszahlungen für Anlagevermögen	10.039.100	0	0	14.400	40.000	0
26	- Auszahlungen für sonstige Ausleihungen und Kreditgewährungen	0	0	0	0	0	0
27	- Sonstige Investitionsauszahlungen	286.900	0	0	0	0	0
<b>28</b>	<b>Summe der Auszahlungen aus Investitionstätigkeit (Summe der Nummern 25 bis 27)</b>	<b>10.326.000</b>	<b>0</b>	<b>0</b>	<b>14.400</b>	<b>40.000</b>	<b>0</b>
<b>29</b>	<b>Saldo der Ein- und Auszahlungen aus Investitionstätigkeit (Saldo der Nummern 24 und 28)</b>	<b>-9.145.400</b>	<b>0</b>	<b>0</b>	<b>-14.400</b>	<b>-40.000</b>	<b>0</b>
<b>30</b>	<b>Finanzmittelüberschuss/Finanzmittelfehlbetrag des Teilhaushaltes (Summe der Nummern 18.2 und 29)</b>	<b>-36.245.400</b>	<b>-57.100</b>	<b>-39.400</b>	<b>-897.900</b>	<b>-1.482.500</b>	<b>-171.700</b>

# Zugeordnete Produkte im Teilfinanzhaushalt 2025

Teilhaushalt: 09 - THH 09 Amt für Bildung, Kultur und Sport

lfd. Nr.	Ein- und Auszahlungsarten (gemäß § 4 Absatz 6 GemHVO-Doppik)	Summe aller Produkte	sonstige Produkte				
			2.8.1.02	2.8.1.03	3.1.5.00	3.3.1.00	3.6.1.00
in EUR							
01	+ Steuern und ähnliche Abgaben	0	0	0	0	0	0
02	+ Zuwendungen, allgemeine Umlagen und sonstige Transfereinzahlungen	12.696.800	62.000	0	0	0	0
03	+ Einzahlungen der sozialen Sicherung	0	0	0	0	0	0
04	+ Öffentlich-rechtliche Leistungsentgelte	491.800	0	0	0	0	0
05	+ Privatrechtliche Leistungsentgelte	873.000	85.100	0	0	0	0
06	+ Kostenerstattungen und Kostenumlagen	2.974.600	0	34.800	0	0	0
07	+ Zinseinzahlungen und sonstige Finanzeinzahlungen	0	0	0	0	0	0
08	+ Sonstige laufende Einzahlungen	333.300	100	0	0	0	0
<b>09</b>	<b>Summe der laufenden Einzahlungen (Summe der Nummer 1 bis 8)</b>	<b>17.369.500</b>	<b>147.200</b>	<b>34.800</b>	<b>0</b>	<b>0</b>	<b>0</b>
10	- Personalauszahlungen	4.969.200	334.000	8.200	0	12.800	47.000
11	- Versorgungsauszahlungen	0	0	0	0	0	0
12	- Auszahlungen für Sach- und Dienstleistungen	5.528.300	107.900	5.400	57.700	500	200
13	- Zuwendungen, Umlagen und sonstige Transferauszahlungen	29.949.000	0	0	85.100	77.200	11.165.600
14	- Auszahlungen der sozialen Sicherung	0	0	0	0	0	0
15	- Zinsauszahlungen und sonstige Finanzauszahlungen	0	0	0	0	0	0
16	- Sonstige laufende Auszahlungen	1.816.200	96.800	12.800	21.800	0	2.500
<b>17</b>	<b>Summe der laufenden Auszahlungen (Summe der Nummer 10 bis 16)</b>	<b>42.262.700</b>	<b>538.700</b>	<b>26.400</b>	<b>164.600</b>	<b>90.500</b>	<b>11.215.300</b>
<b>18</b>	<b>jahresbezogener Saldo der laufenden Ein- und Auszahlungen vor planmäßiger Tilgung (Saldo der Nummern 9 und 17)</b>	<b>-24.893.200</b>	<b>-391.500</b>	<b>8.400</b>	<b>-164.600</b>	<b>-90.500</b>	<b>-11.215.300</b>
	18.1 Saldo der internen Ein- und Auszahlungen aus internen Leistungsbeziehungen	-2.206.800	-56.700	0	0	-1.100	-500
	18.2 jahresbezogener Saldo der laufenden Ein- und Auszahlungen vor planmäßiger Tilgung nach Verrechnung der internen Leistungsbeziehungen (Summe der Nummern 18 und 18.1)	-27.100.000	-448.200	8.400	-164.600	-91.600	-11.215.800
19	+ Einzahlungen aus Investitionszuwendungen	893.700	3.000	0	0	0	0
20	+ Einzahlungen aus Beiträgen und ähnlichen Entgelten	0	0	0	0	0	0
21	+ Einzahlungen aus Anlagevermögen	0	0	0	0	0	0
22	+ Einzahlungen aus sonstigen Ausleihungen und Kreditgewährungen	0	0	0	0	0	0
23	+Sonstige Investitionseinzahlungen	286.900	7.400	0	0	0	0
<b>24</b>	<b>Summe der Einzahlungen aus Investitionstätigkeit (Summe der Nummern 19 bis 23)</b>	<b>1.180.600</b>	<b>10.400</b>	<b>0</b>	<b>0</b>	<b>0</b>	<b>0</b>
25	- Auszahlungen für Anlagevermögen	10.039.100	37.500	1.400	0	0	0
26	- Auszahlungen für sonstige Ausleihungen und Kreditgewährungen	0	0	0	0	0	0
27	- Sonstige Investitionsauszahlungen	286.900	7.400	0	0	0	0
<b>28</b>	<b>Summe der Auszahlungen aus Investitionstätigkeit (Summe der Nummern 25 bis 27)</b>	<b>10.326.000</b>	<b>44.900</b>	<b>1.400</b>	<b>0</b>	<b>0</b>	<b>0</b>
<b>29</b>	<b>Saldo der Ein- und Auszahlungen aus Investitionstätigkeit (Saldo der Nummern 24 und 28)</b>	<b>-9.145.400</b>	<b>-34.500</b>	<b>-1.400</b>	<b>0</b>	<b>0</b>	<b>0</b>
<b>30</b>	<b>Finanzmittelüberschuss/Finanzmittelfehlbetrag des Teilhaushaltes (Summe der Nummern 18.2 und 29)</b>	<b>-36.245.400</b>	<b>-482.700</b>	<b>7.000</b>	<b>-164.600</b>	<b>-91.600</b>	<b>-11.215.800</b>

# Zugeordnete Produkte im Teilfinanzhaushalt 2025

Teilhaushalt: 09 - THH 09 Amt für Bildung, Kultur und Sport

lfd. Nr.	Ein- und Auszahlungsarten (gemäß § 4 Absatz 6 GemHVO-Doppik)	Summe aller Produkte	sonstige Produkte				
			3.6.3.01	3.6.6.01	3.6.6.02	3.6.6.03	3.6.6.04
in EUR							
01	+ Steuern und ähnliche Abgaben	0	0	0	0	0	0
02	+ Zuwendungen, allgemeine Umlagen und sonstige Transfereinzahlungen	12.696.800	0	0	0	0	0
03	+ Einzahlungen der sozialen Sicherung	0	0	0	0	0	0
04	+ Öffentlich-rechtliche Leistungsentgelte	491.800	0	0	0	0	0
05	+ Privatrechtliche Leistungsentgelte	873.000	0	0	10.500	91.200	0
06	+ Kostenerstattungen und Kostenumlagen	2.974.600	0	0	0	0	0
07	+ Zinseinzahlungen und sonstige Finanzeinzahlungen	0	0	0	0	0	0
08	+ Sonstige laufende Einzahlungen	333.300	0	0	0	0	0
<b>09</b>	<b>Summe der laufenden Einzahlungen (Summe der Nummer 1 bis 8)</b>	<b>17.369.500</b>	<b>0</b>	<b>0</b>	<b>10.500</b>	<b>91.200</b>	<b>0</b>
10	- Personalauszahlungen	4.969.200	188.500	0	0	0	0
11	- Versorgungsauszahlungen	0	0	0	0	0	0
12	- Auszahlungen für Sach- und Dienstleistungen	5.528.300	2.600	18.500	6.000	60.400	9.500
13	- Zuwendungen, Umlagen und sonstige Transferauszahlungen	29.949.000	464.000	146.000	0	77.500	30.000
14	- Auszahlungen der sozialen Sicherung	0	0	0	0	0	0
15	- Zinsauszahlungen und sonstige Finanzauszahlungen	0	0	0	0	0	0
16	- Sonstige laufende Auszahlungen	1.816.200	330.000	31.200	200	900	1.000
<b>17</b>	<b>Summe der laufenden Auszahlungen (Summe der Nummer 10 bis 16)</b>	<b>42.262.700</b>	<b>985.100</b>	<b>195.700</b>	<b>6.200</b>	<b>138.800</b>	<b>40.500</b>
<b>18</b>	<b>jahresbezogener Saldo der laufenden Ein- und Auszahlungen vor planmäßiger Tilgung (Saldo der Nummern 9 und 17)</b>	<b>-24.893.200</b>	<b>-985.100</b>	<b>-195.700</b>	<b>4.300</b>	<b>-47.600</b>	<b>-40.500</b>
	18.1 Saldo der internen Ein- und Auszahlungen aus internen Leistungsbeziehungen	-2.206.800	-4.300	-20.300	0	0	0
	18.2 jahresbezogener Saldo der laufenden Ein- und Auszahlungen vor planmäßiger Tilgung nach Verrechnung der internen Leistungsbeziehungen (Summe der Nummern 18 und 18.1)	-27.100.000	-989.400	-216.000	4.300	-47.600	-40.500
19	+ Einzahlungen aus Investitionszuwendungen	893.700	0	0	0	0	0
20	+ Einzahlungen aus Beiträgen und ähnlichen Entgelten	0	0	0	0	0	0
21	+ Einzahlungen aus Anlagevermögen	0	0	0	0	0	0
22	+ Einzahlungen aus sonstigen Ausleihungen und Kreditgewährungen	0	0	0	0	0	0
23	+ Sonstige Investitionseinzahlungen	286.900	0	0	0	48.300	0
<b>24</b>	<b>Summe der Einzahlungen aus Investitionstätigkeit (Summe der Nummern 19 bis 23)</b>	<b>1.180.600</b>	<b>0</b>	<b>0</b>	<b>0</b>	<b>48.300</b>	<b>0</b>
25	- Auszahlungen für Anlagevermögen	10.039.100	6.300	0	0	0	0
26	- Auszahlungen für sonstige Ausleihungen und Kreditgewährungen	0	0	0	0	0	0
27	- Sonstige Investitionsauszahlungen	286.900	0	0	0	48.300	0
<b>28</b>	<b>Summe der Auszahlungen aus Investitionstätigkeit (Summe der Nummern 25 bis 27)</b>	<b>10.326.000</b>	<b>6.300</b>	<b>0</b>	<b>0</b>	<b>48.300</b>	<b>0</b>
<b>29</b>	<b>Saldo der Ein- und Auszahlungen aus Investitionstätigkeit (Saldo der Nummern 24 und 28)</b>	<b>-9.145.400</b>	<b>-6.300</b>	<b>0</b>	<b>0</b>	<b>0</b>	<b>0</b>
<b>30</b>	<b>Finanzmittelüberschuss/Finanzmittelfehlbetrag des Teilhaushaltes (Summe der Nummern 18.2 und 29)</b>	<b>-36.245.400</b>	<b>-995.700</b>	<b>-216.000</b>	<b>4.300</b>	<b>-47.600</b>	<b>-40.500</b>

# Zugeordnete Produkte im Teilergebnishaushalt 2026

Teilhaushalt: 09 - THH 09 Amt für Bildung, Kultur und Sport

Ifd. Nr.	Ertrags- und Aufwandsarten (gemäß § 4 Absatz 5 GemHVO-Doppik)	Summe aller Produkte	wesentliche Produkte				
			2.1.1.06	2.1.5.03	2.1.7.02	2.6.1.00	2.8.1.01
in EUR							
01	+ Steuern und ähnliche Abgaben	0	0	0	0	0	0
02	+ Zuwendungen, allgemeine Umlagen und sonstige Transfererträge	1.098.500	0	0	26.200	9.900	61.100
03	+ Erträge der sozialen Sicherung	0	0	0	0	0	0
04	+ Öffentlich-rechtliche Leistungsentgelte	498.300	0	0	0	0	0
05	+ Privatrechtliche Leistungsentgelte	873.000	93.500	0	500	0	15.200
06	+ Kostenerstattungen und Kostenumlagen	3.113.900	0	0	1.056.400	10.000	0
07	+ Andere aktivierte Eigenleistungen	0	0	0	0	0	0
08	+ Zinserträge und sonstige Finanzerträge	0	0	0	0	0	0
09	+ Sonstige Erträge	25.100	0	0	0	0	0
<b>10</b>	<b>Summe der Erträge (Summe der Nummern 1 bis 9)</b>	<b>5.608.800</b>	<b>93.500</b>	<b>0</b>	<b>1.083.100</b>	<b>19.900</b>	<b>76.300</b>
11	- Personalaufwendungen	5.068.400	0	0	65.000	0	418.900
12	- Versorgungsaufwendungen	0	0	0	0	0	0
13	- Aufwendungen für Sach- und Dienstleistungen	6.724.500	119.400	0	531.000	54.300	535.900
14	- Abschreibungen	2.453.800	15.200	0	130.200	32.600	129.200
15	- Zuwendungen, Umlagen und sonstige Transferaufwendungen	18.812.300	0	0	0	4.970.800	238.000
16	- Aufwendungen der sozialen Sicherung	0	0	0	0	0	0
17	- Zinsaufwendungen und sonstige Finanzaufwendungen	0	0	0	0	0	0
18	- Sonstige Aufwendungen	1.753.000	168.400	0	94.600	84.900	33.900
<b>19</b>	<b>Summe der Aufwendungen (Summe der Nummern 11 bis 18)</b>	<b>34.812.000</b>	<b>303.000</b>	<b>0</b>	<b>820.800</b>	<b>5.142.600</b>	<b>1.355.900</b>
<b>20</b>	<b>Jahresergebnis des Teilhaushaltes vor Verrechnung der internen Leistungsbeziehungen und vor Veränderung der Rücklagen (Saldo der Nummern 10 und 19)</b>	<b>-29.203.200</b>	<b>-209.500</b>	<b>0</b>	<b>262.300</b>	<b>-5.122.700</b>	<b>-1.279.600</b>
21	+ Erträge aus internen Leistungsbeziehungen	725.900	0	0	0	0	0
22	- Aufwendungen aus internen Leistungsbeziehungen	3.165.900	18.100	18.100	347.900	18.200	112.900
<b>23</b>	<b>Jahresergebnis des Teilhaushaltes nach der Verrechnung der internen Leistungsbeziehungen und vor Veränderung der Rücklagen (Nummer 20 zuzüglich Nummer 21 abzüglich Nummer 22)</b>	<b>-31.643.200</b>	<b>-227.600</b>	<b>-18.100</b>	<b>-85.600</b>	<b>-5.140.900</b>	<b>-1.392.500</b>



# Zugeordnete Produkte im Teilergebnishaushalt 2026

Teilhaushalt: 09 - THH 09 Amt für Bildung, Kultur und Sport

lfd. Nr.	Ertrags- und Aufwandsarten (gemäß § 4 Absatz 5 GemHVO-Doppik)	Summe aller Produkte	wesentliche Produkte	sonstige Produkte			
			4.2.1.00	1.1.1.12	2.1.1.01	2.1.1.02	2.1.1.03
in EUR							
01	+ Steuern und ähnliche Abgaben	0	0	0	0	0	0
02	+ Zuwendungen, allgemeine Umlagen und sonstige Transfererträge	1.098.500	0	0	16.500	78.100	35.100
03	+ Erträge der sozialen Sicherung	0	0	0	0	0	0
04	+ Öffentlich-rechtliche Leistungsentgelte	498.300	0	0	0	0	0
05	+ Privatrechtliche Leistungsentgelte	873.000	65.000	0	91.500	33.700	113.900
06	+ Kostenerstattungen und Kostenumlagen	3.113.900	0	0	11.200	21.100	14.200
07	+ Andere aktivierte Eigenleistungen	0	0	0	0	0	0
08	+ Zinserträge und sonstige Finanzerträge	0	0	0	0	0	0
09	+ Sonstige Erträge	25.100	0	0	0	0	0
<b>10</b>	<b>Summe der Erträge (Summe der Nummern 1 bis 9)</b>	<b>5.608.800</b>	<b>65.000</b>	<b>0</b>	<b>119.200</b>	<b>132.900</b>	<b>163.200</b>
11	- Personalaufwendungen	5.068.400	59.600	618.200	46.400	60.200	51.100
12	- Versorgungsaufwendungen	0	0	0	0	0	0
13	- Aufwendungen für Sach- und Dienstleistungen	6.724.500	5.000	0	150.500	224.100	201.400
14	- Abschreibungen	2.453.800	63.000	0	68.400	142.200	152.000
15	- Zuwendungen, Umlagen und sonstige Transferaufwendungen	18.812.300	203.000	0	0	0	0
16	- Aufwendungen der sozialen Sicherung	0	0	0	0	0	0
17	- Zinsaufwendungen und sonstige Finanzaufwendungen	0	0	0	0	0	0
18	- Sonstige Aufwendungen	1.753.000	6.600	14.300	65.500	66.800	54.100
<b>19</b>	<b>Summe der Aufwendungen (Summe der Nummern 11 bis 18)</b>	<b>34.812.000</b>	<b>337.200</b>	<b>632.500</b>	<b>330.800</b>	<b>493.300</b>	<b>458.600</b>
<b>20</b>	<b>Jahresergebnis des Teilhaushaltes vor Verrechnung der internen Leistungsbeziehungen und vor Veränderung der Rücklagen (Saldo der Nummern 10 und 19)</b>	<b>-29.203.200</b>	<b>-272.200</b>	<b>-632.500</b>	<b>-211.600</b>	<b>-360.400</b>	<b>-295.400</b>
21	+ Erträge aus internen Leistungsbeziehungen	725.900	0	725.900	0	0	0
22	- Aufwendungen aus internen Leistungsbeziehungen	3.165.900	2.500	7.800	187.000	226.500	198.900
<b>23</b>	<b>Jahresergebnis des Teilhaushaltes nach der Verrechnung der internen Leistungsbeziehungen und vor Veränderung der Rücklagen (Nummer 20 zuzüglich Nummer 21 abzüglich Nummer 22)</b>	<b>-31.643.200</b>	<b>-274.700</b>	<b>85.600</b>	<b>-398.600</b>	<b>-586.900</b>	<b>-494.300</b>

# Zugeordnete Produkte im Teilergebnishaushalt 2026

Teilhaushalt: 09 - THH 09 Amt für Bildung, Kultur und Sport

lfd. Nr.	Ertrags- und Aufwandsarten (gemäß § 4 Absatz 5 GemHVO-Doppik)	Summe aller Produkte	sonstige Produkte				
			2.1.1.04	2.1.1.05	2.1.5.01	2.1.5.02	2.1.7.01
in EUR							
01	+ Steuern und ähnliche Abgaben	0	0	0	0	0	0
02	+ Zuwendungen, allgemeine Umlagen und sonstige Transfererträge	1.098.500	59.400	78.100	87.100	43.600	53.000
03	+ Erträge der sozialen Sicherung	0	0	0	0	0	0
04	+ Öffentlich-rechtliche Leistungsentgelte	498.300	0	0	0	0	0
05	+ Privatrechtliche Leistungsentgelte	873.000	38.800	183.400	0	0	5.000
06	+ Kostenerstattungen und Kostenumlagen	3.113.900	19.700	19.900	30.000	43.300	1.086.200
07	+ Andere aktivierte Eigenleistungen	0	0	0	0	0	0
08	+ Zinserträge und sonstige Finanzerträge	0	0	0	0	0	0
09	+ Sonstige Erträge	25.100	0	0	0	0	0
<b>10</b>	<b>Summe der Erträge (Summe der Nummern 1 bis 9)</b>	<b>5.608.800</b>	<b>117.900</b>	<b>281.400</b>	<b>117.100</b>	<b>86.900</b>	<b>1.144.200</b>
11	- Personalaufwendungen	5.068.400	41.200	56.200	61.400	57.100	83.200
12	- Versorgungsaufwendungen	0	0	0	0	0	0
13	- Aufwendungen für Sach- und Dienstleistungen	6.724.500	588.300	222.100	171.500	448.600	789.600
14	- Abschreibungen	2.453.800	115.500	185.400	231.400	157.900	275.200
15	- Zuwendungen, Umlagen und sonstige Transferaufwendungen	18.812.300	0	0	0	0	0
16	- Aufwendungen der sozialen Sicherung	0	0	0	0	0	0
17	- Zinsaufwendungen und sonstige Finanzaufwendungen	0	0	0	0	0	0
18	- Sonstige Aufwendungen	1.753.000	52.800	77.900	71.600	76.100	109.300
<b>19</b>	<b>Summe der Aufwendungen (Summe der Nummern 11 bis 18)</b>	<b>34.812.000</b>	<b>797.800</b>	<b>541.600</b>	<b>535.900</b>	<b>739.700</b>	<b>1.257.300</b>
<b>20</b>	<b>Jahresergebnis des Teilhaushaltes vor Verrechnung der internen Leistungsbeziehungen und vor Veränderung der Rücklagen (Saldo der Nummern 10 und 19)</b>	<b>-29.203.200</b>	<b>-679.900</b>	<b>-260.200</b>	<b>-418.800</b>	<b>-652.800</b>	<b>-113.100</b>
21	+ Erträge aus internen Leistungsbeziehungen	725.900	0	0	0	0	0
22	- Aufwendungen aus internen Leistungsbeziehungen	3.165.900	215.200	219.200	228.300	225.600	334.600
<b>23</b>	<b>Jahresergebnis des Teilhaushaltes nach der Verrechnung der internen Leistungsbeziehungen und vor Veränderung der Rücklagen (Nummer 20 zuzüglich Nummer 21 abzüglich Nummer 22)</b>	<b>-31.643.200</b>	<b>-895.100</b>	<b>-479.400</b>	<b>-647.100</b>	<b>-878.400</b>	<b>-447.700</b>

# Zugeordnete Produkte im Teilergebnishaushalt 2026

Teilhaushalt: 09 - THH 09 Amt für Bildung, Kultur und Sport

lfd. Nr.	Ertrags- und Aufwandsarten (gemäß § 4 Absatz 5 GemHVO-Doppik)	Summe aller Produkte	sonstige Produkte				
			2.1.8.01	2.4.1.00	2.4.3.00	2.5.1.00	2.5.2.00
in EUR							
01	+ Steuern und ähnliche Abgaben	0	0	0	0	0	0
02	+ Zuwendungen, allgemeine Umlagen und sonstige Transfererträge	1.098.500	188.400	0	0	0	42.200
03	+ Erträge der sozialen Sicherung	0	0	0	0	0	0
04	+ Öffentlich-rechtliche Leistungsentgelte	498.300	0	0	1.000	0	5.400
05	+ Privatrechtliche Leistungsentgelte	873.000	4.600	0	0	0	0
06	+ Kostenerstattungen und Kostenumlagen	3.113.900	766.700	0	0	0	200
07	+ Andere aktivierte Eigenleistungen	0	0	0	0	0	0
08	+ Zinserträge und sonstige Finanzerträge	0	0	0	0	0	0
09	+ Sonstige Erträge	25.100	0	0	0	0	0
<b>10</b>	<b>Summe der Erträge (Summe der Nummern 1 bis 9)</b>	<b>5.608.800</b>	<b>959.700</b>	<b>0</b>	<b>1.000</b>	<b>0</b>	<b>47.800</b>
11	- Personalaufwendungen	5.068.400	65.300	0	70.600	0	372.100
12	- Versorgungsaufwendungen	0	0	0	0	0	0
13	- Aufwendungen für Sach- und Dienstleistungen	6.724.500	293.900	48.000	1.022.600	0	70.400
14	- Abschreibungen	2.453.800	348.500	0	5.200	0	140.500
15	- Zuwendungen, Umlagen und sonstige Transferaufwendungen	18.812.300	0	0	0	394.400	0
16	- Aufwendungen der sozialen Sicherung	0	0	0	0	0	0
17	- Zinsaufwendungen und sonstige Finanzaufwendungen	0	0	0	0	0	0
18	- Sonstige Aufwendungen	1.753.000	83.200	0	0	0	18.500
<b>19</b>	<b>Summe der Aufwendungen (Summe der Nummern 11 bis 18)</b>	<b>34.812.000</b>	<b>790.900</b>	<b>48.000</b>	<b>1.098.400</b>	<b>394.400</b>	<b>601.500</b>
<b>20</b>	<b>Jahresergebnis des Teilhaushaltes vor Verrechnung der internen Leistungsbeziehungen und vor Veränderung der Rücklagen (Saldo der Nummern 10 und 19)</b>	<b>-29.203.200</b>	<b>168.800</b>	<b>-48.000</b>	<b>-1.097.400</b>	<b>-394.400</b>	<b>-553.700</b>
21	+ Erträge aus internen Leistungsbeziehungen	725.900	0	0	0	0	0
22	- Aufwendungen aus internen Leistungsbeziehungen	3.165.900	357.900	0	4.900	18.200	83.300
<b>23</b>	<b>Jahresergebnis des Teilhaushaltes nach der Verrechnung der internen Leistungsbeziehungen und vor Veränderung der Rücklagen (Nummer 20 zuzüglich Nummer 21 abzüglich Nummer 22)</b>	<b>-31.643.200</b>	<b>-189.100</b>	<b>-48.000</b>	<b>-1.102.300</b>	<b>-412.600</b>	<b>-637.000</b>

# Zugeordnete Produkte im Teilergebnishaushalt 2026

Teilhaushalt: 09 - THH 09 Amt für Bildung, Kultur und Sport

lfd. Nr.	Ertrags- und Aufwandsarten (gemäß § 4 Absatz 5 GemHVO-Doppik)	Summe aller Produkte	sonstige Produkte				
			2.6.2.00	2.6.2.01	2.6.3.00	2.7.2.00	2.7.3.00
in EUR							
01	+ Steuern und ähnliche Abgaben	0	0	0	0	0	0
02	+ Zuwendungen, allgemeine Umlagen und sonstige Transfererträge	1.098.500	0	14.200	178.100	25.600	0
03	+ Erträge der sozialen Sicherung	0	0	0	0	0	0
04	+ Öffentlich-rechtliche Leistungsentgelte	498.300	0	0	421.500	70.400	0
05	+ Privatrechtliche Leistungsentgelte	873.000	0	35.000	3.300	2.800	0
06	+ Kostenerstattungen und Kostenumlagen	3.113.900	0	0	0	0	0
07	+ Andere aktivierte Eigenleistungen	0	0	0	0	0	0
08	+ Zinserträge und sonstige Finanzerträge	0	0	0	0	0	0
09	+ Sonstige Erträge	25.100	0	0	0	25.000	0
<b>10</b>	<b>Summe der Erträge (Summe der Nummern 1 bis 9)</b>	<b>5.608.800</b>	<b>0</b>	<b>49.200</b>	<b>602.900</b>	<b>123.800</b>	<b>0</b>
11	- Personalaufwendungen	5.068.400	0	0	1.282.800	1.056.900	0
12	- Versorgungsaufwendungen	0	0	0	0	0	0
13	- Aufwendungen für Sach- und Dienstleistungen	6.724.500	0	22.600	282.900	690.600	0
14	- Abschreibungen	2.453.800	0	300	39.100	83.400	0
15	- Zuwendungen, Umlagen und sonstige Transferaufwendungen	18.812.300	41.000	0	0	0	158.600
16	- Aufwendungen der sozialen Sicherung	0	0	0	0	0	0
17	- Zinsaufwendungen und sonstige Finanzaufwendungen	0	0	0	0	0	0
18	- Sonstige Aufwendungen	1.753.000	0	48.700	63.800	61.600	0
<b>19</b>	<b>Summe der Aufwendungen (Summe der Nummern 11 bis 18)</b>	<b>34.812.000</b>	<b>41.000</b>	<b>71.600</b>	<b>1.668.600</b>	<b>1.892.500</b>	<b>158.600</b>
<b>20</b>	<b>Jahresergebnis des Teilhaushaltes vor Verrechnung der internen Leistungsbeziehungen und vor Veränderung der Rücklagen (Saldo der Nummern 10 und 19)</b>	<b>-29.203.200</b>	<b>-41.000</b>	<b>-22.400</b>	<b>-1.065.700</b>	<b>-1.768.700</b>	<b>-158.600</b>
21	+ Erträge aus internen Leistungsbeziehungen	725.900	0	0	0	0	0
22	- Aufwendungen aus internen Leistungsbeziehungen	3.165.900	18.200	18.100	78.200	116.900	18.100
<b>23</b>	<b>Jahresergebnis des Teilhaushaltes nach der Verrechnung der internen Leistungsbeziehungen und vor Veränderung der Rücklagen (Nummer 20 zuzüglich Nummer 21 abzüglich Nummer 22)</b>	<b>-31.643.200</b>	<b>-59.200</b>	<b>-40.500</b>	<b>-1.143.900</b>	<b>-1.885.600</b>	<b>-176.700</b>

# Zugeordnete Produkte im Teilergebnishaushalt 2026

Teilhaushalt: 09 - THH 09 Amt für Bildung, Kultur und Sport

lfd. Nr.	Ertrags- und Aufwandsarten (gemäß § 4 Absatz 5 GemHVO-Doppik)	Summe aller Produkte	sonstige Produkte				
			2.8.1.02	2.8.1.03	3.1.5.00	3.3.1.00	3.6.1.00
in EUR							
01	+ Steuern und ähnliche Abgaben	0	0	0	0	0	0
02	+ Zuwendungen, allgemeine Umlagen und sonstige Transfererträge	1.098.500	82.000	0	1.400	0	0
03	+ Erträge der sozialen Sicherung	0	0	0	0	0	0
04	+ Öffentlich-rechtliche Leistungsentgelte	498.300	0	0	0	0	0
05	+ Privatrechtliche Leistungsentgelte	873.000	85.100	0	0	0	0
06	+ Kostenerstattungen und Kostenumlagen	3.113.900	0	35.000	0	0	0
07	+ Andere aktivierte Eigenleistungen	0	0	0	0	0	0
08	+ Zinserträge und sonstige Finanzerträge	0	0	0	0	0	0
09	+ Sonstige Erträge	25.100	100	0	0	0	0
<b>10</b>	<b>Summe der Erträge (Summe der Nummern 1 bis 9)</b>	<b>5.608.800</b>	<b>167.200</b>	<b>35.000</b>	<b>1.400</b>	<b>0</b>	<b>0</b>
11	- Personalaufwendungen	5.068.400	340.700	8.300	0	13.000	47.900
12	- Versorgungsaufwendungen	0	0	0	0	0	0
13	- Aufwendungen für Sach- und Dienstleistungen	6.724.500	138.800	5.400	7.700	500	200
14	- Abschreibungen	2.453.800	49.100	600	9.400	0	8.500
15	- Zuwendungen, Umlagen und sonstige Transferaufwendungen	18.812.300	0	0	86.400	77.200	11.847.900
16	- Aufwendungen der sozialen Sicherung	0	0	0	0	0	0
17	- Zinsaufwendungen und sonstige Finanzaufwendungen	0	0	0	0	0	0
18	- Sonstige Aufwendungen	1.753.000	89.900	12.800	21.800	0	2.500
<b>19</b>	<b>Summe der Aufwendungen (Summe der Nummern 11 bis 18)</b>	<b>34.812.000</b>	<b>618.500</b>	<b>27.100</b>	<b>125.300</b>	<b>90.700</b>	<b>11.907.000</b>
<b>20</b>	<b>Jahresergebnis des Teilhaushaltes vor Verrechnung der internen Leistungsbeziehungen und vor Veränderung der Rücklagen (Saldo der Nummern 10 und 19)</b>	<b>-29.203.200</b>	<b>-451.300</b>	<b>7.900</b>	<b>-123.900</b>	<b>-90.700</b>	<b>-11.907.000</b>
21	+ Erträge aus internen Leistungsbeziehungen	725.900	0	0	0	0	0
22	- Aufwendungen aus internen Leistungsbeziehungen	3.165.900	61.600	0	0	1.200	600
<b>23</b>	<b>Jahresergebnis des Teilhaushaltes nach der Verrechnung der internen Leistungsbeziehungen und vor Veränderung der Rücklagen (Nummer 20 zuzüglich Nummer 21 abzüglich Nummer 22)</b>	<b>-31.643.200</b>	<b>-512.900</b>	<b>7.900</b>	<b>-123.900</b>	<b>-91.900</b>	<b>-11.907.600</b>

# Zugeordnete Produkte im Teilergebnishaushalt 2026

Teilhaushalt: 09 - THH 09 Amt für Bildung, Kultur und Sport

lfd. Nr.	Ertrags- und Aufwandsarten (gemäß § 4 Absatz 5 GemHVO-Doppik)	Summe aller Produkte	sonstige Produkte				
			3.6.3.01	3.6.6.01	3.6.6.02	3.6.6.03	3.6.6.04
in EUR							
01	+ Steuern und ähnliche Abgaben	0	0	0	0	0	0
02	+ Zuwendungen, allgemeine Umlagen und sonstige Transfererträge	1.098.500	0	0	0	18.500	0
03	+ Erträge der sozialen Sicherung	0	0	0	0	0	0
04	+ Öffentlich-rechtliche Leistungsentgelte	498.300	0	0	0	0	0
05	+ Privatrechtliche Leistungsentgelte	873.000	0	0	10.500	91.200	0
06	+ Kostenerstattungen und Kostenumlagen	3.113.900	0	0	0	0	0
07	+ Andere aktivierte Eigenleistungen	0	0	0	0	0	0
08	+ Zinserträge und sonstige Finanzerträge	0	0	0	0	0	0
09	+ Sonstige Erträge	25.100	0	0	0	0	0
<b>10</b>	<b>Summe der Erträge (Summe der Nummern 1 bis 9)</b>	<b>5.608.800</b>	<b>0</b>	<b>0</b>	<b>10.500</b>	<b>109.700</b>	<b>0</b>
11	- Personalaufwendungen	5.068.400	192.300	0	0	0	0
12	- Versorgungsaufwendungen	0	0	0	0	0	0
13	- Aufwendungen für Sach- und Dienstleistungen	6.724.500	2.600	19.400	5.900	61.800	9.500
14	- Abschreibungen	2.453.800	6.900	0	0	64.100	0
15	- Zuwendungen, Umlagen und sonstige Transferaufwendungen	18.812.300	534.000	146.000	0	80.000	35.000
16	- Aufwendungen der sozialen Sicherung	0	0	0	0	0	0
17	- Zinsaufwendungen und sonstige Finanzaufwendungen	0	0	0	0	0	0
18	- Sonstige Aufwendungen	1.753.000	340.000	31.200	200	1.000	1.000
<b>19</b>	<b>Summe der Aufwendungen (Summe der Nummern 11 bis 18)</b>	<b>34.812.000</b>	<b>1.075.800</b>	<b>196.600</b>	<b>6.100</b>	<b>206.900</b>	<b>45.500</b>
<b>20</b>	<b>Jahresergebnis des Teilhaushaltes vor Verrechnung der internen Leistungsbeziehungen und vor Veränderung der Rücklagen (Saldo der Nummern 10 und 19)</b>	<b>-29.203.200</b>	<b>-1.075.800</b>	<b>-196.600</b>	<b>4.400</b>	<b>-97.200</b>	<b>-45.500</b>
21	+ Erträge aus internen Leistungsbeziehungen	725.900	0	0	0	0	0
22	- Aufwendungen aus internen Leistungsbeziehungen	3.165.900	4.900	23.000	0	0	0
<b>23</b>	<b>Jahresergebnis des Teilhaushaltes nach der Verrechnung der internen Leistungsbeziehungen und vor Veränderung der Rücklagen (Nummer 20 zuzüglich Nummer 21 abzüglich Nummer 22)</b>	<b>-31.643.200</b>	<b>-1.080.700</b>	<b>-219.600</b>	<b>4.400</b>	<b>-97.200</b>	<b>-45.500</b>

# Zugeordnete Produkte im Teilfinanzhaushalt 2026

Teilhaushalt: 09 - THH 09 Amt für Bildung, Kultur und Sport

lfd. Nr.	Ein- und Auszahlungsarten (gemäß § 4 Absatz 6 GemHVO-Doppik)	Summe aller Produkte	wesentliche Produkte				
			2.1.1.06	2.1.5.03	2.1.7.02	2.6.1.00	2.8.1.01
in EUR							
01	+ Steuern und ähnliche Abgaben	0	0	0	0	0	0
02	+ Zuwendungen, allgemeine Umlagen und sonstige Transfereinzahlungen	272.100	0	0	0	0	0
03	+ Einzahlungen der sozialen Sicherung	0	0	0	0	0	0
04	+ Öffentlich-rechtliche Leistungsentgelte	498.300	0	0	0	0	0
05	+ Privatrechtliche Leistungsentgelte	873.000	93.500	0	500	0	15.200
06	+ Kostenerstattungen und Kostenumlagen	3.113.900	0	0	1.056.400	10.000	0
07	+ Zinseinzahlungen und sonstige Finanzeinzahlungen	0	0	0	0	0	0
08	+ Sonstige laufende Einzahlungen	667.800	0	0	0	0	0
<b>09</b>	<b>Summe der laufenden Einzahlungen (Summe der Nummer 1 bis 8)</b>	<b>5.425.100</b>	<b>93.500</b>	<b>0</b>	<b>1.056.900</b>	<b>10.000</b>	<b>15.200</b>
10	- Personalauszahlungen	5.068.400	0	0	65.000	0	418.900
11	- Versorgungsauszahlungen	0	0	0	0	0	0
12	- Auszahlungen für Sach- und Dienstleistungen	6.724.500	119.400	0	531.000	54.300	535.900
13	- Zuwendungen, Umlagen und sonstige Transferauszahlungen	18.812.300	0	0	0	4.970.800	238.000
14	- Auszahlungen der sozialen Sicherung	0	0	0	0	0	0
15	- Zinsauszahlungen und sonstige Finanzauszahlungen	0	0	0	0	0	0
16	- Sonstige laufende Auszahlungen	1.753.000	168.400	0	94.600	84.900	33.900
<b>17</b>	<b>Summe der laufenden Auszahlungen (Summe der Nummer 10 bis 16)</b>	<b>32.358.200</b>	<b>287.800</b>	<b>0</b>	<b>690.600</b>	<b>5.110.000</b>	<b>1.226.700</b>
<b>18</b>	<b>jahresbezogener Saldo der laufenden Ein- und Auszahlungen vor planmäßiger Tilgung (Saldo der Nummern 9 und 17)</b>	<b>-26.933.100</b>	<b>-194.300</b>	<b>0</b>	<b>366.300</b>	<b>-5.100.000</b>	<b>-1.211.500</b>
	18.1 Saldo der internen Ein- und Auszahlungen aus internen Leistungsbeziehungen	-2.440.000	-18.100	-18.100	-347.900	-18.200	-112.900
	18.2 jahresbezogener Saldo der laufenden Ein- und Auszahlungen vor planmäßiger Tilgung nach Verrechnung der internen Leistungsbeziehungen (Summe der Nummern 18 und 18.1)	-29.373.100	-212.400	-18.100	18.400	-5.118.200	-1.324.400
19	+ Einzahlungen aus Investitionszuwendungen	1.261.000	0	0	0	0	0
20	+ Einzahlungen aus Beiträgen und ähnlichen Entgelten	0	0	0	0	0	0
21	+ Einzahlungen aus Anlagevermögen	0	0	0	0	0	0
22	+ Einzahlungen aus sonstigen Ausleihungen und Kreditgewährungen	0	0	0	0	0	0
23	+ Sonstige Investitionseinzahlungen	286.900	0	0	0	0	14.000
<b>24</b>	<b>Summe der Einzahlungen aus Investitionstätigkeit (Summe der Nummern 19 bis 23)</b>	<b>1.547.900</b>	<b>0</b>	<b>0</b>	<b>0</b>	<b>0</b>	<b>14.000</b>
25	- Auszahlungen für Anlagevermögen	18.605.200	1.347.300	13.216.400	323.100	0	0
26	- Auszahlungen für sonstige Ausleihungen und Kreditgewährungen	0	0	0	0	0	0
27	- Sonstige Investitionsauszahlungen	286.900	0	0	0	0	14.000
<b>28</b>	<b>Summe der Auszahlungen aus Investitionstätigkeit (Summe der Nummern 25 bis 27)</b>	<b>18.892.100</b>	<b>1.347.300</b>	<b>13.216.400</b>	<b>323.100</b>	<b>0</b>	<b>14.000</b>
<b>29</b>	<b>Saldo der Ein- und Auszahlungen aus Investitionstätigkeit (Saldo der Nummern 24 und 28)</b>	<b>-17.344.200</b>	<b>-1.347.300</b>	<b>-13.216.400</b>	<b>-323.100</b>	<b>0</b>	<b>0</b>
<b>30</b>	<b>Finanzmittelüberschuss/Finanzmittelfehlbetrag des Teilhaushaltes (Summe der Nummern 18.2 und 29)</b>	<b>-46.717.300</b>	<b>-1.559.700</b>	<b>-13.234.500</b>	<b>-304.700</b>	<b>-5.118.200</b>	<b>-1.324.400</b>

# Zugeordnete Produkte im Teilfinanzhaushalt 2026

Teilhaushalt: 09 - THH 09 Amt für Bildung, Kultur und Sport

lfd. Nr.	Ein- und Auszahlungsarten (gemäß § 4 Absatz 6 GemHVO-Doppik)	Summe aller Produkte	wesentliche	sonstige			
			Produkte	Produkte			
			4.2.1.00	1.1.1.12	2.1.1.01	2.1.1.02	2.1.1.03
in EUR							
01	+ Steuern und ähnliche Abgaben	0	0	0	0	0	0
02	+ Zuwendungen, allgemeine Umlagen und sonstige Transfereinzahlungen	272.100	0	0	0	0	0
03	+ Einzahlungen der sozialen Sicherung	0	0	0	0	0	0
04	+ Öffentlich-rechtliche Leistungsentgelte	498.300	0	0	0	0	0
05	+ Privatrechtliche Leistungsentgelte	873.000	65.000	0	91.500	33.700	113.900
06	+ Kostenerstattungen und Kostenumlagen	3.113.900	0	0	11.200	21.100	14.200
07	+ Zinseinzahlungen und sonstige Finanzeinzahlungen	0	0	0	0	0	0
08	+ Sonstige laufende Einzahlungen	667.800	0	0	7.500	105.000	200
<b>09</b>	<b>Summe der laufenden Einzahlungen (Summe der Nummer 1 bis 8)</b>	<b>5.425.100</b>	<b>65.000</b>	<b>0</b>	<b>110.200</b>	<b>159.800</b>	<b>128.300</b>
10	- Personalauszahlungen	5.068.400	59.600	618.200	46.400	60.200	51.100
11	- Versorgungsauszahlungen	0	0	0	0	0	0
12	- Auszahlungen für Sach- und Dienstleistungen	6.724.500	5.000	0	150.500	224.100	201.400
13	- Zuwendungen, Umlagen und sonstige Transferauszahlungen	18.812.300	203.000	0	0	0	0
14	- Auszahlungen der sozialen Sicherung	0	0	0	0	0	0
15	- Zinsauszahlungen und sonstige Finanzauszahlungen	0	0	0	0	0	0
16	- Sonstige laufende Auszahlungen	1.753.000	6.600	14.300	65.500	66.800	54.100
<b>17</b>	<b>Summe der laufenden Auszahlungen (Summe der Nummer 10 bis 16)</b>	<b>32.358.200</b>	<b>274.200</b>	<b>632.500</b>	<b>262.400</b>	<b>351.100</b>	<b>306.600</b>
<b>18</b>	<b>jahresbezogener Saldo der laufenden Ein- und Auszahlungen vor planmäßiger Tilgung (Saldo der Nummern 9 und 17)</b>	<b>-26.933.100</b>	<b>-209.200</b>	<b>-632.500</b>	<b>-152.200</b>	<b>-191.300</b>	<b>-178.300</b>
	18.1 Saldo der internen Ein- und Auszahlungen aus internen Leistungsbeziehungen	-2.440.000	-2.500	718.100	-187.000	-226.500	-198.900
	18.2 jahresbezogener Saldo der laufenden Ein- und Auszahlungen vor planmäßiger Tilgung nach Verrechnung der internen Leistungsbeziehungen (Summe der Nummern 18 und 18.1)	-29.373.100	-211.700	85.600	-339.200	-417.800	-377.200
19	+ Einzahlungen aus Investitionszuwendungen	1.261.000	0	0	0	0	0
20	+ Einzahlungen aus Beiträgen und ähnlichen Entgelten	0	0	0	0	0	0
21	+ Einzahlungen aus Anlagevermögen	0	0	0	0	0	0
22	+ Einzahlungen aus sonstigen Ausleihungen und Kreditgewährungen	0	0	0	0	0	0
23	+ Sonstige Investitionseinzahlungen	286.900	0	0	72.600	21.600	36.000
<b>24</b>	<b>Summe der Einzahlungen aus Investitionstätigkeit (Summe der Nummern 19 bis 23)</b>	<b>1.547.900</b>	<b>0</b>	<b>0</b>	<b>72.600</b>	<b>21.600</b>	<b>36.000</b>
25	- Auszahlungen für Anlagevermögen	18.605.200	700.000	0	28.200	16.000	16.000
26	- Auszahlungen für sonstige Ausleihungen und Kreditgewährungen	0	0	0	0	0	0
27	- Sonstige Investitionsauszahlungen	286.900	0	0	72.600	21.600	36.000
<b>28</b>	<b>Summe der Auszahlungen aus Investitionstätigkeit (Summe der Nummern 25 bis 27)</b>	<b>18.892.100</b>	<b>700.000</b>	<b>0</b>	<b>100.800</b>	<b>37.600</b>	<b>52.000</b>
<b>29</b>	<b>Saldo der Ein- und Auszahlungen aus Investitionstätigkeit (Saldo der Nummern 24 und 28)</b>	<b>-17.344.200</b>	<b>-700.000</b>	<b>0</b>	<b>-28.200</b>	<b>-16.000</b>	<b>-16.000</b>
<b>30</b>	<b>Finanzmittelüberschuss/Finanzmittelfehlbetrag des Teilhaushaltes (Summe der Nummern 18.2 und 29)</b>	<b>-46.717.300</b>	<b>-911.700</b>	<b>85.600</b>	<b>-367.400</b>	<b>-433.800</b>	<b>-393.200</b>



# Zugeordnete Produkte im Teilfinanzhaushalt 2026

Teilhaushalt: 09 - THH 09 Amt für Bildung, Kultur und Sport

lfd. Nr.	Ein- und Auszahlungsarten (gemäß § 4 Absatz 6 GemHVO-Doppik)	Summe aller Produkte	sonstige Produkte				
			2.1.1.04	2.1.1.05	2.1.5.01	2.1.5.02	2.1.7.01
in EUR							
01	+ Steuern und ähnliche Abgaben	0	0	0	0	0	0
02	+ Zuwendungen, allgemeine Umlagen und sonstige Transfereinzahlungen	272.100	0	0	0	0	0
03	+ Einzahlungen der sozialen Sicherung	0	0	0	0	0	0
04	+ Öffentlich-rechtliche Leistungsentgelte	498.300	0	0	0	0	0
05	+ Privatrechtliche Leistungsentgelte	873.000	38.800	183.400	0	0	5.000
06	+ Kostenerstattungen und Kostenumlagen	3.113.900	19.700	19.900	30.000	43.300	1.086.200
07	+ Zinseinzahlungen und sonstige Finanzeinzahlungen	0	0	0	0	0	0
08	+ Sonstige laufende Einzahlungen	667.800	450.000	25.000	0	55.000	0
<b>09</b>	<b>Summe der laufenden Einzahlungen (Summe der Nummer 1 bis 8)</b>	<b>5.425.100</b>	<b>508.500</b>	<b>228.300</b>	<b>30.000</b>	<b>98.300</b>	<b>1.091.200</b>
10	- Personalauszahlungen	5.068.400	41.200	56.200	61.400	57.100	83.200
11	- Versorgungsauszahlungen	0	0	0	0	0	0
12	- Auszahlungen für Sach- und Dienstleistungen	6.724.500	588.300	222.100	171.500	448.600	789.600
13	- Zuwendungen, Umlagen und sonstige Transferauszahlungen	18.812.300	0	0	0	0	0
14	- Auszahlungen der sozialen Sicherung	0	0	0	0	0	0
15	- Zinsauszahlungen und sonstige Finanzauszahlungen	0	0	0	0	0	0
16	- Sonstige laufende Auszahlungen	1.753.000	52.800	77.900	71.600	76.100	109.300
<b>17</b>	<b>Summe der laufenden Auszahlungen (Summe der Nummer 10 bis 16)</b>	<b>32.358.200</b>	<b>682.300</b>	<b>356.200</b>	<b>304.500</b>	<b>581.800</b>	<b>982.100</b>
<b>18</b>	<b>jahresbezogener Saldo der laufenden Ein- und Auszahlungen vor planmäßiger Tilgung (Saldo der Nummern 9 und 17)</b>	<b>-26.933.100</b>	<b>-173.800</b>	<b>-127.900</b>	<b>-274.500</b>	<b>-483.500</b>	<b>109.100</b>
	18.1 Saldo der internen Ein- und Auszahlungen aus internen Leistungsbeziehungen	-2.440.000	-215.200	-219.200	-228.300	-225.600	-334.600
	18.2 jahresbezogener Saldo der laufenden Ein- und Auszahlungen vor planmäßiger Tilgung nach Verrechnung der internen Leistungsbeziehungen (Summe der Nummern 18 und 18.1)	-29.373.100	-389.000	-347.100	-502.800	-709.100	-225.500
19	+ Einzahlungen aus Investitionszuwendungen	1.261.000	0	0	0	1.260.000	0
20	+ Einzahlungen aus Beiträgen und ähnlichen Entgelten	0	0	0	0	0	0
21	+ Einzahlungen aus Anlagevermögen	0	0	0	0	0	0
22	+ Einzahlungen aus sonstigen Ausleihungen und Kreditgewährungen	0	0	0	0	0	0
23	+ Sonstige Investitionseinzahlungen	286.900	12.600	74.400	0	0	0
<b>24</b>	<b>Summe der Einzahlungen aus Investitionstätigkeit (Summe der Nummern 19 bis 23)</b>	<b>1.547.900</b>	<b>12.600</b>	<b>74.400</b>	<b>0</b>	<b>1.260.000</b>	<b>0</b>
25	- Auszahlungen für Anlagevermögen	18.605.200	16.000	16.000	20.000	2.794.500	41.100
26	- Auszahlungen für sonstige Ausleihungen und Kreditgewährungen	0	0	0	0	0	0
27	- Sonstige Investitionsauszahlungen	286.900	12.600	74.400	0	0	0
<b>28</b>	<b>Summe der Auszahlungen aus Investitionstätigkeit (Summe der Nummern 25 bis 27)</b>	<b>18.892.100</b>	<b>28.600</b>	<b>90.400</b>	<b>20.000</b>	<b>2.794.500</b>	<b>41.100</b>
<b>29</b>	<b>Saldo der Ein- und Auszahlungen aus Investitionstätigkeit (Saldo der Nummern 24 und 28)</b>	<b>-17.344.200</b>	<b>-16.000</b>	<b>-16.000</b>	<b>-20.000</b>	<b>-1.534.500</b>	<b>-41.100</b>
<b>30</b>	<b>Finanzmittelüberschuss/Finanzmittelfehlbetrag des Teilhaushaltes (Summe der Nummern 18.2 und 29)</b>	<b>-46.717.300</b>	<b>-405.000</b>	<b>-363.100</b>	<b>-522.800</b>	<b>-2.243.600</b>	<b>-266.600</b>

# Zugeordnete Produkte im Teilfinanzhaushalt 2026

Teilhaushalt: 09 - THH 09 Amt für Bildung, Kultur und Sport

lfd. Nr.	Ein- und Auszahlungsarten (gemäß § 4 Absatz 6 GemHVO-Doppik)	Summe aller Produkte	sonstige Produkte				
			2.1.8.01	2.4.1.00	2.4.3.00	2.5.1.00	2.5.2.00
in EUR							
01	+ Steuern und ähnliche Abgaben	0	0	0	0	0	0
02	+ Zuwendungen, allgemeine Umlagen und sonstige Transfereinzahlungen	272.100	0	0	0	0	5.000
03	+ Einzahlungen der sozialen Sicherung	0	0	0	0	0	0
04	+ Öffentlich-rechtliche Leistungsentgelte	498.300	0	0	1.000	0	5.400
05	+ Privatrechtliche Leistungsentgelte	873.000	4.600	0	0	0	0
06	+ Kostenerstattungen und Kostenumlagen	3.113.900	766.700	0	0	0	200
07	+ Zinseinzahlungen und sonstige Finanzeinzahlungen	0	0	0	0	0	0
08	+ Sonstige laufende Einzahlungen	667.800	0	0	0	0	0
<b>09</b>	<b>Summe der laufenden Einzahlungen (Summe der Nummer 1 bis 8)</b>	<b>5.425.100</b>	<b>771.300</b>	<b>0</b>	<b>1.000</b>	<b>0</b>	<b>10.600</b>
10	- Personalauszahlungen	5.068.400	65.300	0	70.600	0	372.100
11	- Versorgungsauszahlungen	0	0	0	0	0	0
12	- Auszahlungen für Sach- und Dienstleistungen	6.724.500	293.900	48.000	1.022.600	0	70.400
13	- Zuwendungen, Umlagen und sonstige Transferauszahlungen	18.812.300	0	0	0	394.400	0
14	- Auszahlungen der sozialen Sicherung	0	0	0	0	0	0
15	- Zinsauszahlungen und sonstige Finanzauszahlungen	0	0	0	0	0	0
16	- Sonstige laufende Auszahlungen	1.753.000	83.200	0	0	0	18.500
<b>17</b>	<b>Summe der laufenden Auszahlungen (Summe der Nummer 10 bis 16)</b>	<b>32.358.200</b>	<b>442.400</b>	<b>48.000</b>	<b>1.093.200</b>	<b>394.400</b>	<b>461.000</b>
<b>18</b>	<b>jahresbezogener Saldo der laufenden Ein- und Auszahlungen vor planmäßiger Tilgung (Saldo der Nummern 9 und 17)</b>	<b>-26.933.100</b>	<b>328.900</b>	<b>-48.000</b>	<b>-1.092.200</b>	<b>-394.400</b>	<b>-450.400</b>
	18.1 Saldo der internen Ein- und Auszahlungen aus internen Leistungsbeziehungen	-2.440.000	-357.900	0	-4.900	-18.200	-83.300
	18.2 jahresbezogener Saldo der laufenden Ein- und Auszahlungen vor planmäßiger Tilgung nach Verrechnung der internen Leistungsbeziehungen (Summe der Nummern 18 und 18.1)	-29.373.100	-29.000	-48.000	-1.097.100	-412.600	-533.700
19	+ Einzahlungen aus Investitionszuwendungen	1.261.000	0	0	0	0	0
20	+ Einzahlungen aus Beiträgen und ähnlichen Entgelten	0	0	0	0	0	0
21	+ Einzahlungen aus Anlagevermögen	0	0	0	0	0	0
22	+ Einzahlungen aus sonstigen Ausleihungen und Kreditgewährungen	0	0	0	0	0	0
23	+ Sonstige Investitionseinzahlungen	286.900	0	0	0	0	0
<b>24</b>	<b>Summe der Einzahlungen aus Investitionstätigkeit (Summe der Nummern 19 bis 23)</b>	<b>1.547.900</b>	<b>0</b>	<b>0</b>	<b>0</b>	<b>0</b>	<b>0</b>
25	- Auszahlungen für Anlagevermögen	18.605.200	20.000	0	0	0	0
26	- Auszahlungen für sonstige Ausleihungen und Kreditgewährungen	0	0	0	0	0	0
27	- Sonstige Investitionsauszahlungen	286.900	0	0	0	0	0
<b>28</b>	<b>Summe der Auszahlungen aus Investitionstätigkeit (Summe der Nummern 25 bis 27)</b>	<b>18.892.100</b>	<b>20.000</b>	<b>0</b>	<b>0</b>	<b>0</b>	<b>0</b>
<b>29</b>	<b>Saldo der Ein- und Auszahlungen aus Investitionstätigkeit (Saldo der Nummern 24 und 28)</b>	<b>-17.344.200</b>	<b>-20.000</b>	<b>0</b>	<b>0</b>	<b>0</b>	<b>0</b>
<b>30</b>	<b>Finanzmittelüberschuss/Finanzmittelfehlbetrag des Teilhaushaltes (Summe der Nummern 18.2 und 29)</b>	<b>-46.717.300</b>	<b>-49.000</b>	<b>-48.000</b>	<b>-1.097.100</b>	<b>-412.600</b>	<b>-533.700</b>

# Zugeordnete Produkte im Teilfinanzhaushalt 2026

Teilhaushalt: 09 - THH 09 Amt für Bildung, Kultur und Sport

lfd. Nr.	Ein- und Auszahlungsarten (gemäß § 4 Absatz 6 GemHVO-Doppik)	Summe aller Produkte	sonstige Produkte				
			2.6.2.00	2.6.2.01	2.6.3.00	2.7.2.00	2.7.3.00
in EUR							
01	+ Steuern und ähnliche Abgaben	0	0	0	0	0	0
02	+ Zuwendungen, allgemeine Umlagen und sonstige Transfereinzahlungen	272.100	0	14.000	176.100	22.000	0
03	+ Einzahlungen der sozialen Sicherung	0	0	0	0	0	0
04	+ Öffentlich-rechtliche Leistungsentgelte	498.300	0	0	421.500	70.400	0
05	+ Privatrechtliche Leistungsentgelte	873.000	0	35.000	3.300	2.800	0
06	+ Kostenerstattungen und Kostenumlagen	3.113.900	0	0	0	0	0
07	+ Zinseinzahlungen und sonstige Finanzeinzahlungen	0	0	0	0	0	0
08	+ Sonstige laufende Einzahlungen	667.800	0	0	0	25.000	0
<b>09</b>	<b>Summe der laufenden Einzahlungen (Summe der Nummer 1 bis 8)</b>	<b>5.425.100</b>	<b>0</b>	<b>49.000</b>	<b>600.900</b>	<b>120.200</b>	<b>0</b>
10	- Personalauszahlungen	5.068.400	0	0	1.282.800	1.056.900	0
11	- Versorgungsauszahlungen	0	0	0	0	0	0
12	- Auszahlungen für Sach- und Dienstleistungen	6.724.500	0	22.600	282.900	690.600	0
13	- Zuwendungen, Umlagen und sonstige Transferauszahlungen	18.812.300	41.000	0	0	0	158.600
14	- Auszahlungen der sozialen Sicherung	0	0	0	0	0	0
15	- Zinsauszahlungen und sonstige Finanzauszahlungen	0	0	0	0	0	0
16	- Sonstige laufende Auszahlungen	1.753.000	0	48.700	63.800	61.600	0
<b>17</b>	<b>Summe der laufenden Auszahlungen (Summe der Nummer 10 bis 16)</b>	<b>32.358.200</b>	<b>41.000</b>	<b>71.300</b>	<b>1.629.500</b>	<b>1.809.100</b>	<b>158.600</b>
<b>18</b>	<b>jahresbezogener Saldo der laufenden Ein- und Auszahlungen vor planmäßiger Tilgung (Saldo der Nummern 9 und 17)</b>	<b>-26.933.100</b>	<b>-41.000</b>	<b>-22.300</b>	<b>-1.028.600</b>	<b>-1.688.900</b>	<b>-158.600</b>
	18.1 Saldo der internen Ein- und Auszahlungen aus internen Leistungsbeziehungen	-2.440.000	-18.200	-18.100	-78.200	-116.900	-18.100
	18.2 jahresbezogener Saldo der laufenden Ein- und Auszahlungen vor planmäßiger Tilgung nach Verrechnung der internen Leistungsbeziehungen (Summe der Nummern 18 und 18.1)	-29.373.100	-59.200	-40.400	-1.106.800	-1.805.800	-176.700
19	+ Einzahlungen aus Investitionszuwendungen	1.261.000	0	0	0	0	0
20	+ Einzahlungen aus Beiträgen und ähnlichen Entgelten	0	0	0	0	0	0
21	+ Einzahlungen aus Anlagevermögen	0	0	0	0	0	0
22	+ Einzahlungen aus sonstigen Ausleihungen und Kreditgewährungen	0	0	0	0	0	0
23	+ Sonstige Investitionseinzahlungen	286.900	0	0	0	0	0
<b>24</b>	<b>Summe der Einzahlungen aus Investitionstätigkeit (Summe der Nummern 19 bis 23)</b>	<b>1.547.900</b>	<b>0</b>	<b>0</b>	<b>0</b>	<b>0</b>	<b>0</b>
25	- Auszahlungen für Anlagevermögen	18.605.200	0	0	14.000	19.800	0
26	- Auszahlungen für sonstige Ausleihungen und Kreditgewährungen	0	0	0	0	0	0
27	- Sonstige Investitionsauszahlungen	286.900	0	0	0	0	0
<b>28</b>	<b>Summe der Auszahlungen aus Investitionstätigkeit (Summe der Nummern 25 bis 27)</b>	<b>18.892.100</b>	<b>0</b>	<b>0</b>	<b>14.000</b>	<b>19.800</b>	<b>0</b>
<b>29</b>	<b>Saldo der Ein- und Auszahlungen aus Investitionstätigkeit (Saldo der Nummern 24 und 28)</b>	<b>-17.344.200</b>	<b>0</b>	<b>0</b>	<b>-14.000</b>	<b>-19.800</b>	<b>0</b>
<b>30</b>	<b>Finanzmittelüberschuss/Finanzmittelfehlbetrag des Teilhaushaltes (Summe der Nummern 18.2 und 29)</b>	<b>-46.717.300</b>	<b>-59.200</b>	<b>-40.400</b>	<b>-1.120.800</b>	<b>-1.825.600</b>	<b>-176.700</b>

# Zugeordnete Produkte im Teilfinanzhaushalt 2026

Teilhaushalt: 09 - THH 09 Amt für Bildung, Kultur und Sport

lfd. Nr.	Ein- und Auszahlungsarten (gemäß § 4 Absatz 6 GemHVO-Doppik)	Summe aller Produkte	sonstige Produkte				
			2.8.1.02	2.8.1.03	3.1.5.00	3.3.1.00	3.6.1.00
in EUR							
01	+ Steuern und ähnliche Abgaben	0	0	0	0	0	0
02	+ Zuwendungen, allgemeine Umlagen und sonstige Transfereinzahlungen	272.100	55.000	0	0	0	0
03	+ Einzahlungen der sozialen Sicherung	0	0	0	0	0	0
04	+ Öffentlich-rechtliche Leistungsentgelte	498.300	0	0	0	0	0
05	+ Privatrechtliche Leistungsentgelte	873.000	85.100	0	0	0	0
06	+ Kostenerstattungen und Kostenumlagen	3.113.900	0	35.000	0	0	0
07	+ Zinseinzahlungen und sonstige Finanzeinzahlungen	0	0	0	0	0	0
08	+ Sonstige laufende Einzahlungen	667.800	100	0	0	0	0
<b>09</b>	<b>Summe der laufenden Einzahlungen (Summe der Nummer 1 bis 8)</b>	<b>5.425.100</b>	<b>140.200</b>	<b>35.000</b>	<b>0</b>	<b>0</b>	<b>0</b>
10	- Personalauszahlungen	5.068.400	340.700	8.300	0	13.000	47.900
11	- Versorgungsauszahlungen	0	0	0	0	0	0
12	- Auszahlungen für Sach- und Dienstleistungen	6.724.500	138.800	5.400	7.700	500	200
13	- Zuwendungen, Umlagen und sonstige Transferauszahlungen	18.812.300	0	0	86.400	77.200	11.847.900
14	- Auszahlungen der sozialen Sicherung	0	0	0	0	0	0
15	- Zinsauszahlungen und sonstige Finanzauszahlungen	0	0	0	0	0	0
16	- Sonstige laufende Auszahlungen	1.753.000	89.900	12.800	21.800	0	2.500
<b>17</b>	<b>Summe der laufenden Auszahlungen (Summe der Nummer 10 bis 16)</b>	<b>32.358.200</b>	<b>569.400</b>	<b>26.500</b>	<b>115.900</b>	<b>90.700</b>	<b>11.898.500</b>
<b>18</b>	<b>jahresbezogener Saldo der laufenden Ein- und Auszahlungen vor planmäßiger Tilgung (Saldo der Nummern 9 und 17)</b>	<b>-26.933.100</b>	<b>-429.200</b>	<b>8.500</b>	<b>-115.900</b>	<b>-90.700</b>	<b>-11.898.500</b>
	18.1 Saldo der internen Ein- und Auszahlungen aus internen Leistungsbeziehungen	-2.440.000	-61.600	0	0	-1.200	-600
	18.2 jahresbezogener Saldo der laufenden Ein- und Auszahlungen vor planmäßiger Tilgung nach Verrechnung der internen Leistungsbeziehungen (Summe der Nummern 18 und 18.1)	-29.373.100	-490.800	8.500	-115.900	-91.900	-11.899.100
19	+ Einzahlungen aus Investitionszuwendungen	1.261.000	1.000	0	0	0	0
20	+ Einzahlungen aus Beiträgen und ähnlichen Entgelten	0	0	0	0	0	0
21	+ Einzahlungen aus Anlagevermögen	0	0	0	0	0	0
22	+ Einzahlungen aus sonstigen Ausleihungen und Kreditgewährungen	0	0	0	0	0	0
23	+ Sonstige Investitionseinzahlungen	286.900	7.400	0	0	0	0
<b>24</b>	<b>Summe der Einzahlungen aus Investitionstätigkeit (Summe der Nummern 19 bis 23)</b>	<b>1.547.900</b>	<b>8.400</b>	<b>0</b>	<b>0</b>	<b>0</b>	<b>0</b>
25	- Auszahlungen für Anlagevermögen	18.605.200	9.300	1.200	0	0	0
26	- Auszahlungen für sonstige Ausleihungen und Kreditgewährungen	0	0	0	0	0	0
27	- Sonstige Investitionsauszahlungen	286.900	7.400	0	0	0	0
<b>28</b>	<b>Summe der Auszahlungen aus Investitionstätigkeit (Summe der Nummern 25 bis 27)</b>	<b>18.892.100</b>	<b>16.700</b>	<b>1.200</b>	<b>0</b>	<b>0</b>	<b>0</b>
<b>29</b>	<b>Saldo der Ein- und Auszahlungen aus Investitionstätigkeit (Saldo der Nummern 24 und 28)</b>	<b>-17.344.200</b>	<b>-8.300</b>	<b>-1.200</b>	<b>0</b>	<b>0</b>	<b>0</b>
<b>30</b>	<b>Finanzmittelüberschuss/Finanzmittelfehlbetrag des Teilhaushaltes (Summe der Nummern 18.2 und 29)</b>	<b>-46.717.300</b>	<b>-499.100</b>	<b>7.300</b>	<b>-115.900</b>	<b>-91.900</b>	<b>-11.899.100</b>

# Zugeordnete Produkte im Teilfinanzhaushalt 2026

Teilhaushalt: 09 - THH 09 Amt für Bildung, Kultur und Sport

lfd. Nr.	Ein- und Auszahlungsarten (gemäß § 4 Absatz 6 GemHVO-Doppik)	Summe aller Produkte	sonstige Produkte				
			3.6.3.01	3.6.6.01	3.6.6.02	3.6.6.03	3.6.6.04
in EUR							
01	+ Steuern und ähnliche Abgaben	0	0	0	0	0	0
02	+ Zuwendungen, allgemeine Umlagen und sonstige Transfereinzahlungen	272.100	0	0	0	0	0
03	+ Einzahlungen der sozialen Sicherung	0	0	0	0	0	0
04	+ Öffentlich-rechtliche Leistungsentgelte	498.300	0	0	0	0	0
05	+ Privatrechtliche Leistungsentgelte	873.000	0	0	10.500	91.200	0
06	+ Kostenerstattungen und Kostenumlagen	3.113.900	0	0	0	0	0
07	+ Zinseinzahlungen und sonstige Finanzeinzahlungen	0	0	0	0	0	0
08	+ Sonstige laufende Einzahlungen	667.800	0	0	0	0	0
<b>09</b>	<b>Summe der laufenden Einzahlungen (Summe der Nummer 1 bis 8)</b>	<b>5.425.100</b>	<b>0</b>	<b>0</b>	<b>10.500</b>	<b>91.200</b>	<b>0</b>
10	- Personalauszahlungen	5.068.400	192.300	0	0	0	0
11	- Versorgungsauszahlungen	0	0	0	0	0	0
12	- Auszahlungen für Sach- und Dienstleistungen	6.724.500	2.600	19.400	5.900	61.800	9.500
13	- Zuwendungen, Umlagen und sonstige Transferauszahlungen	18.812.300	534.000	146.000	0	80.000	35.000
14	- Auszahlungen der sozialen Sicherung	0	0	0	0	0	0
15	- Zinsauszahlungen und sonstige Finanzauszahlungen	0	0	0	0	0	0
16	- Sonstige laufende Auszahlungen	1.753.000	340.000	31.200	200	1.000	1.000
<b>17</b>	<b>Summe der laufenden Auszahlungen (Summe der Nummer 10 bis 16)</b>	<b>32.358.200</b>	<b>1.068.900</b>	<b>196.600</b>	<b>6.100</b>	<b>142.800</b>	<b>45.500</b>
<b>18</b>	<b>jahresbezogener Saldo der laufenden Ein- und Auszahlungen vor planmäßiger Tilgung (Saldo der Nummern 9 und 17)</b>	<b>-26.933.100</b>	<b>-1.068.900</b>	<b>-196.600</b>	<b>4.400</b>	<b>-51.600</b>	<b>-45.500</b>
	18.1 Saldo der internen Ein- und Auszahlungen aus internen Leistungsbeziehungen	-2.440.000	-4.900	-23.000	0	0	0
	18.2 jahresbezogener Saldo der laufenden Ein- und Auszahlungen vor planmäßiger Tilgung nach Verrechnung der internen Leistungsbeziehungen (Summe der Nummern 18 und 18.1)	-29.373.100	-1.073.800	-219.600	4.400	-51.600	-45.500
19	+ Einzahlungen aus Investitionszuwendungen	1.261.000	0	0	0	0	0
20	+ Einzahlungen aus Beiträgen und ähnlichen Entgelten	0	0	0	0	0	0
21	+ Einzahlungen aus Anlagevermögen	0	0	0	0	0	0
22	+ Einzahlungen aus sonstigen Ausleihungen und Kreditgewährungen	0	0	0	0	0	0
23	+Sonstige Investitionseinzahlungen	286.900	0	0	0	48.300	0
<b>24</b>	<b>Summe der Einzahlungen aus Investitionstätigkeit (Summe der Nummern 19 bis 23)</b>	<b>1.547.900</b>	<b>0</b>	<b>0</b>	<b>0</b>	<b>48.300</b>	<b>0</b>
25	- Auszahlungen für Anlagevermögen	18.605.200	6.300	0	0	0	0
26	- Auszahlungen für sonstige Ausleihungen und Kreditgewährungen	0	0	0	0	0	0
27	- Sonstige Investitionsauszahlungen	286.900	0	0	0	48.300	0
<b>28</b>	<b>Summe der Auszahlungen aus Investitionstätigkeit (Summe der Nummern 25 bis 27)</b>	<b>18.892.100</b>	<b>6.300</b>	<b>0</b>	<b>0</b>	<b>48.300</b>	<b>0</b>
<b>29</b>	<b>Saldo der Ein- und Auszahlungen aus Investitionstätigkeit (Saldo der Nummern 24 und 28)</b>	<b>-17.344.200</b>	<b>-6.300</b>	<b>0</b>	<b>0</b>	<b>0</b>	<b>0</b>
<b>30</b>	<b>Finanzmittelüberschuss/Finanzmittelfehlbetrag des Teilhaushaltes (Summe der Nummern 18.2 und 29)</b>	<b>-46.717.300</b>	<b>-1.080.100</b>	<b>-219.600</b>	<b>4.400</b>	<b>-51.600</b>	<b>-45.500</b>

# Produkt

# 2.1.1.06

<b>Hauptproduktbereich</b>	<b>2</b>	Schule und Kultur
<b>Produktbereich</b>	<b>2.1</b>	Schulträgeraufgaben - allgemeinbildende Schulen
<b>Produktgruppe</b>	<b>2.1.1</b>	Grundschulen (§ 12 Abs. 2 Nr. 1a SchulG M-V)
<b>Produkt</b>	<b>2.1.1.06</b>	Neue Grundschule

## verantwortlich

Frau Carola Felkl  
41 - Amt für Bildung, Kultur und Sport

## Beschreibung

- Errichtung einer dreizügigen Grundschule nach inklusiven Standards, die sich am Strategiepapier Inklusion der Landesregierung M-V orientieren
- als Bestandteil des Inklusiven Schulzentrums am Ellernholzteich (Regionale Schule mit Grundschulteil) soll eine Beschulung von Klasse 1 bis 10 möglich sein
- Beschulung nach modernen Unterrichtsmethoden soll reformpädagogische Elemente enthalten, welche sich im Schul- und Raumkonzept widerspiegeln
- Führung der Schule innerhalb der Universitäts- und Hansestadt Greifswald als selbständige Schule entsprechend der "Ordnung für die Arbeit mit den Budgets der Schulen in kommunaler Trägerschaft"

## Auftragsgrundlage

SchulG M-V

Art der Aufgabe: pflichtig

Produktart: Extern

## Ziele

- Vorlage eines Jahresberichtes über die zusätzlich aufgebrauchten Mittel zur Selbständigkeit der Schulen (10 €/Schüler) im Ausschuss für Bildung, Kultur, Universität, internationale Beziehungen und Wissenschaft

Finanzen in EUR	Ist 2023	Plan 2024	Plan 2025	Veränderung gegenüber 2024	Plan 2026	Veränderung gegenüber 2025
Einzahlungen	93.530,16	123.500	93.500	-30.000	93.500	0
Auszahlungen	168.932,40	251.200	449.700	198.500	1.653.200	1.203.500
<b>Liquiditätssaldo</b>	<b>-75.402,24</b>	<b>-127.700</b>	<b>-356.200</b>	<b>-228.500</b>	<b>-1.559.700</b>	<b>-1.203.500</b>
Erträge	93.530,16	123.500	93.500	-30.000	93.500	0
Aufwendungen	168.932,40	247.200	192.500	-54.700	321.100	128.600
<b>Ergebnis</b>	<b>-75.402,24</b>	<b>-123.700</b>	<b>-99.000</b>	<b>24.700</b>	<b>-227.600</b>	<b>-128.600</b>

## Zielgruppe

Kinder der Jahrgangsstufen 1 - 4

# Produkt

## 2.1.5.03

<b>Hauptproduktbereich</b>	<b>2</b>	Schule und Kultur
<b>Produktbereich</b>	<b>2.1</b>	Schulträgeraufgaben - allgemeinbildende Schulen
<b>Produktgruppe</b>	<b>2.1.5</b>	Regionale Schulen (§ 12 Abs. 2 Nr. 1b SchulG M-V)
<b>Produkt</b>	<b>2.1.5.03</b>	Inklusives Schulzentrum Regionalschule

### verantwortlich

Frau Carola Felkl  
41 - Amt für Bildung, Kultur und Sport

### Beschreibung

- Errichtung einer zwei- bis dreizügige Regionalschule nach inklusiven Standards, die sich am Strategiepapier Inklusion der Landesregierung M-V orientieren
- als Bestandteil des Inklusiven Schulzentrums am Ellernholzteich (Regionale Schule mit Grundschulteil) soll eine Beschulung von Klasse 1 bis 10 möglich sein
- Beschulung nach modernen Unterrichtsmethoden, soll reformpädagogische Elemente enthalten, welche sich im Schul- und Raumkonzept widerspiegeln
- Führung der Schule innerhalb der Universitäts- und Hansestadt Greifswald als selbständige Schule entsprechend der "Ordnung für die Arbeit mit den Budgets der Schulen in kommunaler Trägerschaft"

### Auftragsgrundlage

SchulG M-V

Art der Aufgabe: pflichtig

Produktart: Extern

### Ziele

- Vorlage eines Jahresberichtes über die zusätzlich aufgebrauchten Mittel zur Selbständigkeit der Schulen (10 €/Schüler) im Ausschuss für Bildung, Kultur, Universität, internationale Beziehungen und Wissenschaft

Finanzen in EUR	Ist 2023	Plan 2024	Plan 2025	Veränderung gegenüber 2024	Plan 2026	Veränderung gegenüber 2025
Einzahlungen	0,00	3.000.000	0	-3.000.000	0	0
Auszahlungen	871.844,39	7.019.500	7.857.000	837.500	13.234.500	5.377.500
<b>Liquiditätssaldo</b>	<b>-871.844,39</b>	<b>-4.019.500</b>	<b>-7.857.000</b>	<b>-3.837.500</b>	<b>-13.234.500</b>	<b>-5.377.500</b>
Erträge	0,00	0	0	0	0	0
Aufwendungen	0,00	16.100	17.100	1.000	18.100	1.000
<b>Ergebnis</b>	<b>0,00</b>	<b>-16.100</b>	<b>-17.100</b>	<b>-1.000</b>	<b>-18.100</b>	<b>-1.000</b>

### Zielgruppe

Kinder und Jugendliche der Klassenstufen 5 - 10

# Produkt

2.1.7.02

<b>Hauptproduktbereich</b>	<b>2</b>	Schule und Kultur
<b>Produktbereich</b>	<b>2.1</b>	Schulträgeraufgaben - allgemeinbildende Schulen
<b>Produktgruppe</b>	<b>2.1.7</b>	Gymnasien (§ 12 Abs. 2 Nr. 1c, 3. SchulG M-V)
<b>Produkt</b>	<b>2.1.7.02</b>	Alexander-von-Humboldt-Gymnasium

## verantwortlich

Frau Carola Felkl  
41 - Amt für Bildung, Kultur und Sport

## Beschreibung

- Gymnasium für Jahrgangsstufen 7 bis 12 (offene Ganztagschule)
- mathematisch-naturwissenschaftlichen Schwerpunkt (MINT-Schule)
- Bildung von überregionalen Förderklassen zur Beschulung hochbegabter Schüler\*innen aus dem gesamten Schulamtsbezirk Greifswald im Rahmen der Inklusionsstrategie des Landes
- Schwerpunktschule des Landes für die MINT-Fächer
- Einrichtung von Klassen mit reformpädagogischem Bildungsansatz am Gymnasium
- Führung der Schule seit dem 01.01.2010 innerhalb der Universitäts- und Hansestadt Greifswald als selbständige Schule entsprechend der "Ordnung für die Arbeit mit den Budgets der Schulen in kommunaler Trägerschaft"

## Auftragsgrundlage

SchulG M-V

Art der Aufgabe: pflichtig

Produktart: Extern

## Ziele

- Vorlage eines Jahresberichtes über die zusätzlich aufgebrauchten Mittel zur Selbständigkeit der Schulen (10 €/Schüler) im Ausschuss für Bildung, Kultur, Universität, internationale Beziehungen und Wissenschaft
- Im Zuge der Durchführung des Variantenvergleichs sind mit dem LK VG Gespräche zur Realisierung eines etwaigen Neubaus bzw. einer grundhaften Sanierung zu führen. Hierbei ist auf die Art und Weise, die Finanzierung, die Zeiträume und den Ablauf einer möglichen Umsetzung einzugehen. Über die Gespräche mit dem LK berichtet die Verwaltung regelmäßig in den zuständigen Fachausschüssen.

Finanzen in EUR	Ist 2023	Plan 2024	Plan 2025	Veränderung gegenüber 2024	Plan 2026	Veränderung gegenüber 2025
Einzahlungen	1.096.085,47	1.001.600	1.008.100	6.500	1.056.900	48.800
Auszahlungen	686.134,15	2.503.700	945.900	-1.557.800	1.361.600	415.700
<b>Liquiditätssaldo</b>	<b>409.951,32</b>	<b>-1.502.100</b>	<b>62.200</b>	<b>1.564.300</b>	<b>-304.700</b>	<b>-366.900</b>
Erträge	885.824,59	1.045.800	1.038.600	-7.200	1.083.100	44.500
Aufwendungen	869.300,26	969.500	1.007.500	38.000	1.168.700	161.200
<b>Ergebnis</b>	<b>16.524,33</b>	<b>76.300</b>	<b>31.100</b>	<b>-45.200</b>	<b>-85.600</b>	<b>-116.700</b>

## Zielgruppe

Kinder und Jugendliche der Klassenstufen 5 - 12



# Produkt

2.6.1.00

<b>Hauptproduktbereich</b>	<b>2</b>	Schule und Kultur
<b>Produktbereich</b>	<b>2.6</b>	Theater, Musikpflege, Musikschulen
<b>Produktgruppe</b>	<b>2.6.1</b>	Theater
<b>Produkt</b>	<b>2.6.1.00</b>	Theater

## verantwortlich

Frau Anett Hauswald  
41 - Amt für Bildung, Kultur und Sport

## Auftragsgrundlage

GmbH-Vertrag in der Fassung vom 13.07.2010

Art der Aufgabe: freiwillig

Produktart: Extern

## Leistung

2.6.1.00.01 Theater Vorpommern

Finanzen in EUR	Ist 2023	Plan 2024	Plan 2025	Veränderung gegenüber 2024	Plan 2026	Veränderung gegenüber 2025
Einzahlungen	8.653,70	11.459.700	12.016.900	557.200	10.000	-12.006.900
Auszahlungen	5.528.168,49	16.342.900	17.525.200	1.182.300	5.128.200	-12.397.000
<b>Liquiditätssaldo</b>	<b>-5.519.514,79</b>	<b>-4.883.200</b>	<b>-5.508.300</b>	<b>-625.100</b>	<b>-5.118.200</b>	<b>390.100</b>
Erträge	9.913,56	11.471.300	12.026.800	555.500	19.900	-12.006.900
Aufwendungen	4.707.397,05	16.367.900	17.045.900	678.000	5.160.800	-11.885.100
<b>Ergebnis</b>	<b>-4.697.483,49</b>	<b>-4.896.600</b>	<b>-5.019.100</b>	<b>-122.500</b>	<b>-5.140.900</b>	<b>-121.800</b>

## Zielgruppe

Die Öffentlichkeit und Allgemeinheit, alle Bürger\*innen, Bevölkerung der Region (zentralörtliche Bedeutung), Kinder, Jugendliche und Eltern, Senioren, Schüler\*innen, Studierende, Vereine und Verbände, Touristen/ Gäste, Ausländer\*innen, Institutionen

# Produkt

2.8.1.01

<b>Hauptproduktbereich</b>	<b>2</b>	Schule und Kultur
<b>Produktbereich</b>	<b>2.8</b>	Heimat- und sonstige Kulturpflege
<b>Produktgruppe</b>	<b>2.8.1</b>	Heimat- und sonstige Kulturpflege
<b>Produkt</b>	<b>2.8.1.01</b>	Förderung von Einrichtungen/Kulturförderung

## verantwortlich

Frau Anett Hauswald  
41 - Amt für Bildung, Kultur und Sport

## Beschreibung

- Angebot und Förderung der Künste
- Bewahrung und Überlieferung des kulturellen Erbes durch die Klosterruine Eldena, das Caspar-David-Friedrich-Zentrum, das Wolfgang Koeppen/Literaturhaus Vorpommern und den Koeppenpreis.
- Begleitung des kulturellen Lebens durch Zusammenarbeit mit freien Trägern im Rahmen von Projekten mit Dritten (soweit nicht Musikpflege), Förderung von Projekten, Initiativen, Förderung der Künste und eigene Veranstaltungen und Veröffentlichungen sowie Öffentlichkeitsarbeit

## Auftragsgrundlage

Aufgabengliederungsplan, DA 20-5 Gewährung von Zuschüssen an Dritte, Bürgerschaftsbeschlüsse B549-36103: Abschluss eines Mietvertrags für das Caspar-David-Friedrich-Zentrum v. 17.03.2003, HA-13/09: Außerpl. Ausgabe für die Erweiterung Caspar-David-Friedrich-Zentrums (Ausbau des Vorderhauses Lange Straße 57 aus Mitteln des Konjunkturpaketes II, B463-30/02: Betreibervertrag Literaturhaus Vorpommern v. 15.06.2000

Art der Aufgabe: freiwillig

Produktart: Extern/Intern

## Leistung

- 2.8.1.01.01 Friedrich'sche Seifensiederei (Caspar-David-Friedrich-Zentrum)
- 2.8.1.01.02 Koeppenhaus (Literaturhaus Vorpommern)
- 2.8.1.01.03 Literatursalon
- 2.8.1.01.04 Klosterruine Eldena
- 2.8.1.01.05 Förderung Sonstiger

Finanzen in EUR	Ist 2023	Plan 2024	Plan 2025	Veränderung gegenüber 2024	Plan 2026	Veränderung gegenüber 2025
Einzahlungen	523.355,94	1.156.200	335.200	-821.000	29.200	-306.000
Auszahlungen	1.877.725,33	3.157.800	1.579.800	-1.578.000	1.353.600	-226.200
<b>Liquiditätssaldo</b>	<b>-1.354.369,39</b>	<b>-2.001.600</b>	<b>-1.244.600</b>	<b>757.000</b>	<b>-1.324.400</b>	<b>-79.800</b>
Erträge	511.334,76	1.173.700	382.300	-791.400	76.300	-306.000
Aufwendungen	1.510.295,45	3.109.900	1.695.900	-1.414.000	1.468.800	-227.100
<b>Ergebnis</b>	<b>-998.960,69</b>	<b>-1.936.200</b>	<b>-1.313.600</b>	<b>622.600</b>	<b>-1.392.500</b>	<b>-78.900</b>

## Zielgruppe

Die Öffentlichkeit und die Allgemeinheit, alle Bürger\*innen, Kinder, Jugendliche und Erwachsene, Schüler\*innen, Studierende, Senioren, Bevölkerung der Region (zentralörtliche Bedeutung), Kulturvereine und -verbände, Touristen/Gäste, Ausländer\*innen, Antragsteller\*innen (Kulturförderung), private Unternehmen, kommunale Unternehmen, Behörden, Beschäftigte, Kommunen, Künstler\*innen und Kulturschaffende

# Produkt

4.2.1.00

<b>Hauptproduktbereich</b>	<b>4</b>	Gesundheit und Sport
<b>Produktbereich</b>	<b>4.2</b>	Sportförderung
<b>Produktgruppe</b>	<b>4.2.1</b>	Förderung des Sports
<b>Produkt</b>	<b>4.2.1.00</b>	Förderung des Sports

## verantwortlich

Frau Carola Felkl  
41 - Amt für Bildung, Kultur und Sport

## Beschreibung

- Erstattung der Miet-, Pacht- bzw. Erbbauzinsen an Sportvereine, die einen Miet-, Pacht- bzw. Erbbaupachtvertrag mit der Universitäts- und Hansestadt Greifswald geschlossen haben
- Erstattung anteiliger Kaltmiete an Sportvereine, die für ihre Geschäftstätigkeit kommunale Räumlichkeiten angemietet haben
- Gewährung von Zuschüssen zu den Betriebskosten an Sportvereinen, die eine Sportstätte bewirtschaften
- Förderung einer hauptamtlichen Landestrainerstelle des Verbandes für Behinderten- und Rehabilitationssport M-V in Form eines Personalkostenzuschusses
- Gewährung von Zuschüssen an Sportvereine für nationale und internationale Sportwettkämpfe
- Förderung von kleinen Baumaßnahmen und Investitionen in Großsportgeräte und Anlagen sowie größere Planungs- und Baumaßnahmen gem. integrierter Sportentwicklungsplanung

## Auftragsgrundlage

Beschluss der Bürgerschaft vom 02.04.2012 (B443-24/12), "Satzung über die Förderung des Sports in der Universitäts- und Hansestadt Greifswald" in Verbindung mit der "Richtlinie zur Gewährung von finanziellen Zuwendungen zur Förderung des Sports in der Universitäts- und Hansestadt Greifswald", Integrierte Sportentwicklungsplanung für die Universitäts- und Hansestadt Greifswald (BV-V/07/0040 v. 16.09.2019)

Art der Aufgabe: freiwillig

Produktart: Extern

## Leistung

4.2.1.00.01 Sportförderung

Finanzen in EUR	Ist 2023	Plan 2024	Plan 2025	Veränderung gegenüber 2024	Plan 2026	Veränderung gegenüber 2025
Einzahlungen	65.176,19	68.600	65.000	-3.600	65.000	0
Auszahlungen	314.190,12	257.600	433.800	176.200	976.700	542.900
<b>Liquiditätssaldo</b>	<b>-249.013,93</b>	<b>-189.000</b>	<b>-368.800</b>	<b>-179.800</b>	<b>-911.700</b>	<b>-542.900</b>
Erträge	67.038,44	68.600	65.000	-3.600	65.000	0
Aufwendungen	268.082,48	262.400	300.300	37.900	339.700	39.400
<b>Ergebnis</b>	<b>-201.044,04</b>	<b>-193.800</b>	<b>-235.300</b>	<b>-41.500</b>	<b>-274.700</b>	<b>-39.400</b>

## Zielgruppe

Vereine und Verbände



**Teilhaushalt 11**  
**Zentrale Finanzwirtschaft**

### **Beschreibung des Teilhaushaltes 11 – Zentrale Finanzwirtschaft**

Der Teilhaushalt 11 wird zentral durch das Amt für Finanzen und das Beteiligungsmanagement bewirtschaftet. Entsprechend § 4 Abs. 3 GemHVO-Doppik M-V werden hier neben den Erträgen und Aufwendungen sowie Ein- und Auszahlungen für das Produkt 61100 – Steuern, allgemeine Zuweisungen, allgemeine Umlagen – alle Erträge und Aufwendungen bzw. Ein- und Auszahlungen der Produktgruppe 612 und des Produktbereiches 62 geplant, sofern sie keinem anderen Teilhaushalt direkt zugeordnet werden können.

#### Im Teilhaushalt abgebildete Produkte und Leistungen

Produkte	Leistungen	Bezeichnung
61100	6.1.1.00.01	Steuern, allgemeine Zuweisungen, allgemeine Umlagen Grundsteuer A, Grundsteuer B, Gewerbesteuer, Umsatzsteuer, sonstige Vergünstigungssteuer, Hundesteuer, Gemeindeanteil an der Einkommensteuer, Sonderbedarfszuweisung, Schlüsselzuweisung, Zuweisung als Oberzentrum, Zuweisung übertragener Wirkungskreis, Umland
61200	6.1.2.00.01 6.1.2.00.02	Sonstige allgemeine Finanzwirtschaft Allgemeine Finanzwirtschaft Kredite und innere Darlehen
62300	6.2.3.00.01 6.2.3.00.02 6.2.3.00.03	Kommunale Eigenbetriebe Abwasserwerk Seesportzentrum Greif Hanse-Kinder
62600	6.2.6.00.01	Beteiligungen, Anteile, Wertpapiere des Anlagevermögens Beteiligungen, Anteile, Wertpapiere des Anlagevermögens

#### Verantwortlich für den Teilhaushalt

Frau Diana Stawinski

#### Für den Teilhaushalt 11 werden folgende Bewirtschaftungsregeln festgelegt:

Mehrerträge und Mehreinzahlungen im Produkt 61100 berechtigen innerhalb des Produktes zu Mehraufwendungen und Mehrauszahlungen. Ausgenommen hiervon sind Mehrerträge aus Steuern in Höhe des nicht zur Deckung überplanmäßiger Umlageverpflichtungen gebundenen Betrages und Mehrerträge aus allgemeinen Zuwendungen und Umlagen.

#### Erläuterungen

##### Produkt 61100 – Steuern, allgemeine Zuweisungen, allgemeine Umlagen

Im Produkt 61100 werden neben Steuern und allgemeinen Zuweisungen insbesondere die Kreisumlage sowie die Gewerbesteuerumlage dargestellt.

	in 2025	in 2026
Zuwendungen, Umlagen und sonstige Transferaufwendungen	46.896.500	45.770.100
<i>davon Kreisumlage</i>	44.549.400	43.299.500
<i>davon Gewerbesteuerumlage</i>	2.347.100	2.470.600

##### Produkt 61200 – Sonstige allgemeine Finanzwirtschaft

Das Produkt 61200 umfasst alle Einzahlungen aus Krediten, die keinem Produkt direkt zuzuordnen sind, sowie den Schuldendienst; hierzu zählen die Kassenkredite sowie die Investitionskredite.

Aufgrund des Finanzmittelfehlbetrags und der beabsichtigten Vorfinanzierungen von Investitionsmaßnahmen sind Zinsen für Neuaufnahmen für die Haushaltsjahre 2025 und 2026 in Summe in Höhe von 5.079,4 TEUR eingeplant.

Diesem Produkt zugeordnet ist der zu leistende Schuldendienst für Investitionskredite zur allgemeinen Deckung von Investitionen und Investitionsförderungsmaßnahmen. Veranschlagt sind die zu zahlenden Zinsen und die planmäßigen Tilgungsraten. In 2025 wird eine Kreditaufnahme in Höhe von 70.813,7 TEUR und in 2026 in Höhe von 62.124,1 TEUR erwartet.

Der Schuldendienst für maßnahmenbezogene Investitionskredite wird in dem jeweiligen Teilhaushalt veranschlagt. Davon betroffen sind folgende Teilhaushalte und Maßnahmen:

Teilhaushalt 06 – Tiefbau- und Grünflächenamt

- Beseitigung der Straßenwinterschäden
- Bahnparallele

Teilhaushalt 09 – Bildung, Kultur und Sport

- Sanierung des Jahn-Gymnasiums

Der voraussichtliche Stand sowie die Entwicklung der Schulden aus Investitionskrediten ist unter Punkt 3.3.5 des Haushaltsplanes dargestellt.

#### Produkt 62300 – Kommunale Eigenbetriebe

Das Produkt 62300 spiegelt die geplanten Ergebnisse der Eigenbetriebe Abwasserwerk, Hanse-Kinder und Seesportzentrum Greif wieder. Die Wirtschaftspläne der Eigenbetriebe werden gesondert von der Bürgerschaft beschlossen und sind im Band 2 zum Haushaltsplan enthalten.

An das Seesportzentrum Greif erfolgen Auszahlungen zur Deckung des unterjährigen Verlustausgleiches in Höhe des mit dem Wirtschaftsplan festgesetzten Verlustes. Für die Jahre 2025 in Höhe von 398.000 EUR und für 2026 ff. in Höhe von 378.000 EUR.

#### Investitionen

In den Bereichen Straßenentwässerung und Gewässerunterhaltung werden alle anfallenden laufenden Aufwendungen sowie Investitionen im Bereich Straßenentwässerung durch jährliche Zuführungen von Eigenkapital an das Abwasserwerk aus dem Haushalt finanziert. Die Eigenkapitalzuführung wird beim Abwasserwerk als Zuführung zur allgemeinen Rücklage gebucht. Die Höhe der jährlichen Eigenkapitalzuführung richtet sich nach der Höhe der geplanten Gesamtaufwendungen und Gesamtinvestitionen, die im Wirtschaftsplan des Abwasserwerks 2025 abgebildet werden. Dafür entfallen separate Investitionszuschüsse für die jeweiligen Maßnahmen.

#### Produkt 62600 – Beteiligungen, Anteile, Wertpapiere des Anlagevermögens

Im Produkt 62600 sind Erträge und Einzahlungen aus der Gewinnabführung der Wohnungsbau- und Verwaltungsgesellschaft mbH Greifswald sowie im Bereich der Aufwendungen die dazugehörige Kapitalertragssteuer geplant.

#### Investitionen

Das LFI hat bestätigt, dass auf Grundlage der am 15. Juli 2023 in Kraft getretenen Änderungsverordnung eine vollständige Ablösung der beantragten Altschulden ermöglicht wird. Auf Grundlage der vom LFI bekannt gegebenen Auszahlungsliste ergeben sich die Planzahlen für die Jahre 2025 und 2026. Die durch das Land zur Verfügung gestellten Beträge sind in vollständiger Höhe an die Wohnungsbau- und Verwaltungsgesellschaft mbH Greifswald weiterzuleiten.

# Teilergebnishaushalt 2025 / 2026

## Teilhaushalt: 11

THH 11 Zentrale Finanzwirtschaft

Ifd. Nr.	Ertrags- und Aufwandsarten (gemäß § 4 Absatz 10 GemHVO-Doppik)	Ergebnis 2023	Ansatz 2024	Ansatz 2025	Ansatz 2026	Planung 2027	Planung 2028						
								in EUR					
								1	2	3	4	5	6
01	+ Steuern und ähnliche Abgaben	80.626.391,23	77.857.100	64.384.800	66.971.300	70.083.900	73.217.100						
02	+ Zuwendungen, allgemeine Umlagen und sonstige Transfererträge	34.678.557,29	33.709.500	23.083.400	26.948.800	32.198.500	30.798.400						
03	+ Erträge der sozialen Sicherung	0,00	0	0	0	0	0						
04	+ Öffentlich-rechtliche Leistungsentgelte	0,00	0	0	0	0	0						
05	+ Privatrechtliche Leistungsentgelte	0,00	0	0	0	0	0						
06	+ Kostenerstattungen und Kostenumlagen	0,00	0	0	0	0	0						
07	+ Andere aktivierte Eigenleistungen	0,00	0	0	0	0	0						
08	+ Zinserträge und sonstige Finanzerträge	3.668.911,80	2.121.300	229.300	3.347.300	3.316.300	4.150.300						
09	+ Sonstige Erträge	308.720,12	0	0	0	0	0						
<b>10</b>	<b>Summe der Erträge (Summe der Nummern 1 bis 9)</b>	<b>119.282.580,44</b>	<b>113.687.900</b>	<b>87.697.500</b>	<b>97.267.400</b>	<b>105.598.700</b>	<b>108.165.800</b>						
11	- Personalaufwendungen	0,00	0	0	0	0	0						
12	- Versorgungsaufwendungen	0,00	0	0	0	0	0						
13	- Aufwendungen für Sach- und Dienstleistungen	0,00	0	0	0	0	0						
14	- Abschreibungen	9.551,55	10.800	126.000	4.804.200	4.804.200	4.802.800						
15	- Zuwendungen, Umlagen und sonstige Transferaufwendungen	40.983.355,94	42.008.600	46.896.500	45.770.100	44.237.600	44.855.000						
16	- Aufwendungen der sozialen Sicherung	0,00	0	0	0	0	0						
17	- Zinsaufwendungen und sonstige Finanzaufwendungen	836.879,15	4.627.000	4.336.400	6.134.600	7.559.400	8.269.600						
18	- Sonstige Aufwendungen	788.395,49	243.600	6.200	481.000	481.000	639.200						
<b>19</b>	<b>Summe der Aufwendungen (Summe der Nummern 11 bis 18)</b>	<b>42.618.182,13</b>	<b>46.890.000</b>	<b>51.365.100</b>	<b>57.189.900</b>	<b>57.082.200</b>	<b>58.566.600</b>						
<b>20</b>	<b>Jahresergebnis des Teilhaushaltes vor Verrechnung der internen Leistungsbeziehungen und vor Veränderung der Rücklagen (Saldo der Nummern 10 und 19)</b>	<b>76.664.398,31</b>	<b>66.797.900</b>	<b>36.332.400</b>	<b>40.077.500</b>	<b>48.516.500</b>	<b>49.599.200</b>						
21	+ Erträge aus internen Leistungsbeziehungen	0,00	0	0	0	0	0						
22	- Aufwendungen aus internen Leistungsbeziehungen	0,00	0	0	0	0	0						
<b>23</b>	<b>Jahresergebnis des Teilhaushaltes nach der Verrechnung der internen Leistungsbeziehungen und vor Veränderung der Rücklagen (Nummer 20 zuzüglich Nummer 21 abzüglich Nummer 22)</b>	<b>76.664.398,31</b>	<b>66.797.900</b>	<b>36.332.400</b>	<b>40.077.500</b>	<b>48.516.500</b>	<b>49.599.200</b>						

Produktübersicht		Ergebnis 2023	Ansatz 2024	Ansatz 2025	Ansatz 2026	Planung 2027	Planung 2028
Produkt	Bezeichnung						
in EUR							
6.1.1.00	Steuern, allgemeine Zuweisungen, allgemeine Umlagen	74.274.351,58	69.620.000	40.646.700	48.225.000	58.119.800	59.235.500
6.1.2.00	Sonstige allgemeine Finanzwirtschaft	-391.644,47	-4.131.700	-3.793.100	-5.551.300	-6.961.100	-7.671.300
6.2.3.00	Kommunale Eigenbetriebe	270.265,42	53.200	-429.900	-381.000	-427.000	-593.000
6.2.6.00	Beteiligungen, Anteile, Wertpapiere des Anlagevermögens	2.511.425,78	1.256.400	-91.300	-2.215.200	-2.215.200	-1.372.000

# Teilfinanzhaushalt 2025 / 2026

## A. Zahlungsübersicht

Teilhaushalt: 11

THH 11 Zentrale Finanzwirtschaft

Nr.	Ein- und Auszahlungsarten (gem. § 4 Absatz 12 GemHVO-Doppik)	in EUR						
		Ergebnis 2023	Ansatz 2024	Ansatz 2025	Ansatz 2026	Planung 2027	Planung 2028	Planung 2029
		1	2	3	4	5	6	7
01	+ Steuern und ähnliche Abgaben	80.524.861,41	77.857.100	64.384.800	66.971.300	70.083.900	73.217.100	0
02	+ Zuwendungen, allgemeine Umlagen und sonstige Transfereinzahlungen	34.512.789,76	33.709.500	23.083.400	26.948.800	32.198.500	30.798.400	0
03	+ Einzahlungen der sozialen Sicherung	0,00	0	0	0	0	0	0
04	+ Öffentlich-rechtliche Leistungsentgelte	0,00	0	0	0	0	0	0
05	+ Privatrechtliche Leistungsentgelte	0,00	0	0	0	0	0	0
06	+ Kostenerstattungen und Kostenumlagen	0,00	0	0	0	0	0	0
07	+ Zinseinzahlungen und sonstige Finanzeinzahlungen	2.606.894,50	1.524.900	220.300	2.805.500	2.820.500	3.662.300	0
08	+ Sonstige laufende Einzahlungen	-4.636,45	1.203.500	0	0	0	0	0
<b>09</b>	<b>Summe der laufenden Einzahlungen (Summe der Nummer 1 bis 8)</b>	<b>117.639.909,22</b>	<b>114.295.000</b>	<b>87.688.500</b>	<b>96.725.600</b>	<b>105.102.900</b>	<b>107.677.800</b>	<b>0</b>
10	- Personalauszahlungen	0,00	0	0	0	0	0	0
11	- Versorgungsauszahlungen	0,00	0	0	0	0	0	0
12	- Auszahlungen für Sach- und Dienstleistungen	0,00	0	0	0	0	0	0
13	- Zuwendungen, Umlagen und sonstige Transferauszahlungen	38.947.655,47	42.008.600	46.896.500	45.770.100	44.237.600	44.855.000	0
14	- Auszahlungen der sozialen Sicherung	0,00	0	0	0	0	0	0
15	- Zinsauszahlungen und sonstige Finanzauszahlungen	837.106,15	4.627.000	4.336.400	6.134.600	7.559.400	8.269.600	0
16	- Sonstige laufende Auszahlungen	4.272,67	6.200	6.200	6.200	6.200	6.200	0
<b>17</b>	<b>Summe der laufenden Auszahlungen (Summe der Nummer 10 bis 16)</b>	<b>39.789.034,29</b>	<b>46.641.800</b>	<b>51.239.100</b>	<b>51.910.900</b>	<b>51.803.200</b>	<b>53.130.800</b>	<b>0</b>
<b>18</b>	<b>jahresbezogener Saldo der laufenden Ein- und Auszahlungen vor planmäßiger Tilgung (Saldo der Nummern 9 und 17)</b>	<b>77.850.874,93</b>	<b>67.653.200</b>	<b>36.449.400</b>	<b>44.814.700</b>	<b>53.299.700</b>	<b>54.547.000</b>	<b>0</b>
	18.1 Saldo der internen Ein- und Auszahlungen aus internen Leistungsbeziehungen	0,00	0	0	0	0	0	0
	18.2 jahresbezogener Saldo der laufenden Ein- und Auszahlungen vor planmäßiger Tilgung nach Verrechnung der internen Leistungsbeziehungen (Summe der Nummern 18 und 18.1)	77.850.874,93	67.653.200	36.449.400	44.814.700	53.299.700	54.547.000	0
19	+ Einzahlungen aus Investitionszuwendungen	3.767.849,05	2.434.100	1.637.000	24.505.500	1.300.000	1.290.000	0
20	+ Einzahlungen aus Beiträgen und ähnlichen Entgelten	0,00	0	0	0	0	0	0



# Teilfinanzhaushalt 2025 / 2026

## A. Zahlungsübersicht

Teilhaushalt: 11

THH 11 Zentrale Finanzwirtschaft

Nr.	Ein- und Auszahlungsarten (gem. § 4 Absatz 12 GemHVO-Doppik)	Ergebnis 2023	Ansatz 2024	in EUR						
				Ansatz 2025	Ansatz 2026	Planung 2027	Planung 2028	Planung 2029		
1			2	3	4	5	6	7		
21	+ Einzahlungen aus Anlagevermögen	14.980,00	0	0	0	0	0	0		
22	+ Einzahlungen aus sonstigen Ausleihungen und Kreditgewährungen	0,00	0	0	0	0	0	0		
23	+Sonstige Investitionseinzahlungen	0,00	0	0	0	0	0	0		
<b>24</b>	<b>Summe der Einzahlungen aus Investitionstätigkeit (Summe der Nummern 19 bis 23)</b>	<b>3.782.829,05</b>	<b>2.434.100</b>	<b>1.637.000</b>	<b>24.505.500</b>	<b>1.300.000</b>	<b>1.290.000</b>	<b>0</b>		
25	- Auszahlungen für Anlagevermögen	1.751.600,00	100.000	1.966.900	24.755.500	1.500.000	1.500.000	0		
26	- Auszahlungen für sonstige Ausleihungen und Kreditgewährungen	0,00	995.600	0	0	0	0	0		
27	- Sonstige Investitionsauszahlungen	677.576,94	1.203.500	1.639.800	1.454.300	956.800	956.800	0		
<b>28</b>	<b>Summe der Auszahlungen aus Investitionstätigkeit (Summe der Nummern 25 bis 27)</b>	<b>2.429.176,94</b>	<b>2.299.100</b>	<b>3.606.700</b>	<b>26.209.800</b>	<b>2.456.800</b>	<b>2.456.800</b>	<b>0</b>		
<b>29</b>	<b>Saldo der Ein- und Auszahlungen aus Investitionstätigkeit (Saldo der Nummern 24 und 28)</b>	<b>1.353.652,11</b>	<b>135.000</b>	<b>-1.969.700</b>	<b>-1.704.300</b>	<b>-1.156.800</b>	<b>-1.166.800</b>	<b>0</b>		
<b>30</b>	<b>Finanzmittelüberschuss/Finanzmittelfehlbetrag des Teilhaushaltes (Summe der Nummern 18.2 und 29)</b>	<b>79.204.527,04</b>	<b>67.788.200</b>	<b>34.479.700</b>	<b>43.110.400</b>	<b>52.142.900</b>	<b>53.380.200</b>	<b>0</b>		

Produktübersicht Produkt	Bezeichnung	Ergebnis 2023	Ansatz 2024	Ansatz 2025	Ansatz 2026	Planung 2027	Planung 2028	Planung 2029
6.1.1.00	Steuern, allgemeine Zuweisungen, allgemeine Umlagen	79.109.161,48	72.054.100	40.177.000	48.020.700	58.463.000	59.568.700	0
6.1.2.00	Sonstige allgemeine Finanzwirtschaft	-388.511,77	-4.131.700	-3.793.100	-5.551.300	-6.961.100	-7.671.300	0
6.2.3.00	Kommunale Eigenbetriebe	-1.549.600,00	-1.290.600	-1.898.000	-1.878.000	-1.878.000	-1.878.000	0
6.2.6.00	Beteiligungen, Anteile, Wertpapiere des Anlagevermögens	2.033.477,33	1.156.400	-6.200	2.519.000	2.519.000	3.360.800	0

# Investitionsübersicht 2025 / 2026

Teilhaushalt: 11  
THH 11 Zentrale Finanzwirtschaft

Nr.	Einzahlungs- und Auszahlungsarten (gemäß § 4 Absatz 6 GemHVO-Doppik)	Ergebnisse bis einschließlich 2023	Ansätze einschließ- lich Nachträge 2024	Ansatz 2025	Ansatz 2026	in EUR				Gesamtein-/ -aus- zahlungen	
						Planung 2027	Planung 2028	Planung 2029	Planungs- daten der weiteren Haushalts- jahre bis zum Abschluss der Maßnahme		8
1				3	4	5	6	7	8	9	
<b>Maßnahme: 61100-M99998</b>											
<b>Übergangszuweisung für zentrale Orte</b>											
19	+ Einzahlungen aus Investitionszuwendungen	5.632.944,52	603.300	0	0	0	0	0	0	0	6.236.245
24	<b>Summe der Einzahlungen aus Investitionstätigkeit</b>	<b>5.632.944,52</b>	<b>603.300</b>	<b>0</b>	<b>0</b>	<b>0</b>	<b>0</b>	<b>0</b>	<b>0</b>	<b>0</b>	<b>6.236.245</b>
28	<b>Summe der Auszahlungen aus Investitionstätigkeit</b>	<b>0,00</b>	<b>0</b>	<b>0</b>	<b>0</b>	<b>0</b>	<b>0</b>	<b>0</b>	<b>0</b>	<b>0</b>	<b>0</b>
darunter:											
29	<b>Saldo der Ein- und Auszahlungen aus Investitionstätigkeit</b>	<b>5.632.944,52</b>	<b>603.300</b>	<b>0</b>	<b>0</b>	<b>0</b>	<b>0</b>	<b>0</b>	<b>0</b>	<b>0</b>	<b>6.236.245</b>
<b>Maßnahme: 61100-M99999</b>											
<b>Infrastrukturpauschale</b>											
19	+ Einzahlungen aus Investitionszuwendungen	12.062.941,67	1.830.800	1.170.100	1.250.000	1.300.000	1.290.000	0	0	0	18.903.842
24	<b>Summe der Einzahlungen aus Investitionstätigkeit</b>	<b>12.062.941,67</b>	<b>1.830.800</b>	<b>1.170.100</b>	<b>1.250.000</b>	<b>1.300.000</b>	<b>1.290.000</b>	<b>0</b>	<b>0</b>	<b>0</b>	<b>18.903.842</b>
27	- Sonstige Investitionsauszahlungen	2.167.187,10	1.203.500	1.639.800	1.454.300	956.800	956.800	0	0	0	8.378.387
28	<b>Summe der Auszahlungen aus Investitionstätigkeit</b>	<b>2.167.187,10</b>	<b>1.203.500</b>	<b>1.639.800</b>	<b>1.454.300</b>	<b>956.800</b>	<b>956.800</b>	<b>0</b>	<b>0</b>	<b>0</b>	<b>8.378.387</b>
darunter:											
29	<b>Saldo der Ein- und Auszahlungen aus Investitionstätigkeit</b>	<b>9.895.754,57</b>	<b>627.300</b>	<b>-469.700</b>	<b>-204.300</b>	<b>343.200</b>	<b>333.200</b>	<b>0</b>	<b>0</b>	<b>0</b>	<b>10.525.455</b>
<b>Maßnahme: 62300-M00002</b>											
<b>Sanierung Greif</b>											
24	<b>Summe der Einzahlungen aus Investitionstätigkeit</b>	<b>0,00</b>	<b>0</b>	<b>0</b>	<b>0</b>	<b>0</b>	<b>0</b>	<b>0</b>	<b>0</b>	<b>0</b>	<b>0</b>

# Investitionsübersicht 2025 / 2026

## Teilhaushalt: 11

THH 11 Zentrale Finanzwirtschaft

Nr.	Einzahlungs- und Auszahlungsarten (gemäß § 4 Absatz 6 GemHVO-Doppik)	Ergebnisse bis einschließlich 2023	Ansätze einschließlich Nachträge 2024	Ansatz 2025	Ansatz 2026	in EUR				Planungs- daten der weiteren Haushalts- jahre bis zum Abschluss der Maßnahme	Gesamtein-/ -aus- zahlungen	
						Planung 2027	Planung 2028	Planung 2029	7			8
		1	2	3	4	5	6	7	8	9		
25	- Auszahlungen für Anlagevermögen	1.050.000,00	0	0	0	0	0	0	0	0	0	1.050.000
28	<b>Summe der Auszahlungen aus Investitionstätigkeit</b>	<b>1.050.000,00</b>	<b>0</b>	<b>0</b>	<b>0</b>	<b>0</b>	<b>0</b>	<b>0</b>	<b>0</b>	<b>0</b>	<b>0</b>	<b>1.050.000</b>
	darunter:											
29	<b>Saldo der Ein- und Auszahlungen aus Investitionstätigkeit</b>	<b>-1.050.000,00</b>	<b>0</b>	<b>0</b>	<b>0</b>	<b>0</b>	<b>0</b>	<b>0</b>	<b>0</b>	<b>0</b>	<b>0</b>	<b>-1.050.000</b>
	<b>Maßnahme: 62300-M00003 Eigenkapitalzuführung AWG</b>											
24	<b>Summe der Einzahlungen aus Investitionstätigkeit</b>	<b>0,00</b>	<b>0</b>	<b>0</b>	<b>0</b>	<b>0</b>	<b>0</b>	<b>0</b>	<b>0</b>	<b>0</b>	<b>0</b>	<b>0</b>
25	- Auszahlungen für Anlagevermögen	426.600,00	0	1.500.000	1.500.000	1.500.000	1.500.000	0	0	0	0	6.426.600
26	- Auszahlungen für sonstige Ausleihungen und Kreditgewährungen	0,00	995.600	0	0	0	0	0	0	0	0	995.600
28	<b>Summe der Auszahlungen aus Investitionstätigkeit</b>	<b>426.600,00</b>	<b>995.600</b>	<b>1.500.000</b>	<b>1.500.000</b>	<b>1.500.000</b>	<b>1.500.000</b>	<b>0</b>	<b>0</b>	<b>0</b>	<b>0</b>	<b>7.422.200</b>
	darunter:											
29	<b>Saldo der Ein- und Auszahlungen aus Investitionstätigkeit</b>	<b>-426.600,00</b>	<b>-995.600</b>	<b>-1.500.000</b>	<b>-1.500.000</b>	<b>-1.500.000</b>	<b>-1.500.000</b>	<b>0</b>	<b>0</b>	<b>0</b>	<b>0</b>	<b>-7.422.200</b>
	<b>Maßnahme: 62600-M00003 Übertragung von Geschäftsanteilen</b>											
21	+ Einzahlungen aus Anlagevermögen	12.500,00	0	0	0	0	0	0	0	0	0	12.500
24	<b>Summe der Einzahlungen aus Investitionstätigkeit</b>	<b>12.500,00</b>	<b>0</b>	<b>0</b>	<b>0</b>	<b>0</b>	<b>0</b>	<b>0</b>	<b>0</b>	<b>0</b>	<b>0</b>	<b>12.500</b>
28	<b>Summe der Auszahlungen aus Investitionstätigkeit</b>	<b>0,00</b>	<b>0</b>	<b>0</b>	<b>0</b>	<b>0</b>	<b>0</b>	<b>0</b>	<b>0</b>	<b>0</b>	<b>0</b>	<b>0</b>

# Investitionsübersicht 2025 / 2026

Teilhaushalt: 11  
THH 11 Zentrale Finanzwirtschaft

Nr.	Einzahlungs- und Auszahlungsarten (gemäß § 4 Absatz 6 GemHVO-Doppik)	Ergebnisse bis einschließlich 2023	Ansätze einschließ- lich Nachträge 2024	Ansatz 2025	Ansatz 2026	in EUR				Gesamtein-/ -aus- zahlungen	
						Planung 2027	Planung 2028	Planung 2029	Planungs- daten der weiteren Haushalts- jahre bis zum Abschluss der Maßnahme		8
1						5	6	7	8	9	
	darunter:										
29	Saldo der Ein- und Auszahlungen aus Investitionstätigkeit	12.500,00	0	0	0	0	0	0	0	0	12.500
	Maßnahme: 62600-M00004 Zuführung Kapitaleinlage WITENO										
24	Summe der Einzahlungen aus Investitionstätigkeit	0,00	0	0	0	0	0	0	0	0	0
25	- Auszahlungen für Anlagevermögen	350.000,00	0	0	0	0	0	0	0	0	350.000
28	Summe der Auszahlungen aus Investitionstätigkeit	350.000,00	0	0	0	0	0	0	0	0	350.000
	darunter:										
29	Saldo der Ein- und Auszahlungen aus Investitionstätigkeit	-350.000,00	0	0	0	0	0	0	0	0	-350.000
	Maßnahme: 62600-M00005 Altschuldenerhilfe WVG mbH										
19	+ Einzahlungen aus Investitionszuwendungen	84.797,00	0	466.900	23.255.500	0	0	0	0	0	23.807.197
24	Summe der Einzahlungen aus Investitionstätigkeit	84.797,00	0	466.900	23.255.500	0	0	0	0	0	23.807.197
25	- Auszahlungen für Anlagevermögen	84.797,00	0	466.900	23.255.500	0	0	0	0	0	23.807.197
28	Summe der Auszahlungen aus Investitionstätigkeit	84.797,00	0	466.900	23.255.500	0	0	0	0	0	23.807.197
	darunter:										
29	Saldo der Ein- und Auszahlungen aus Investitionstätigkeit	0,00	0	0	0	0	0	0	0	0	0

# Investitionsübersicht 2025 / 2026

Teilhaushalt: 11  
THH 11 Zentrale Finanzwirtschaft

Nr.	Einzahlungs- und Auszahlungsarten (gemäß § 4 Absatz 6 GemHVO-Doppik)	Ergebnisse bis einschließlich 2023	Ansätze einschließlich Nachträge 2024	Ansatz 2025	Ansatz 2026	in EUR				Gesamtein-/ -aus- zahlungen	
						Planung 2027	Planung 2028	Planung 2029	Planungs- daten der weiteren Haushalts- jahre bis zum Abschluss der Maßnahme		8
1			2	3	4	5	6	7	8	9	
<b>Maßnahme: 62600-M13001</b>											
<b>Zuführung Kapitaleinlage GPG (Parkgebühren)</b>											
24	Summe der Einzahlungen aus Investitionstätigkeit	0,00	0	0	0	0	0	0	0	0	
25	- Auszahlungen für Anlagevermögen	959.265,58	100.000	0	0	0	0	0	0	1.059.266	
28	Summe der Auszahlungen aus Investitionstätigkeit	959.265,58	100.000	0	0	0	0	0	0	1.059.266	
darunter:											
29	Saldo der Ein- und Auszahlungen aus Investitionstätigkeit	-959.265,58	-100.000	0	0	0	0	0	0	-1.059.266	

# Investitionsübersicht 2025 / 2026

Teilhaushalt: 11  
THH 11 Zentrale Finanzwirtschaft

Nr.	Einzahlungs- und Auszahlungsarten (gemäß § 4 Absatz 6 GemHVO-Doppik)	Ergebnisse bis einschließlich 2023	Ansätze einschließlich Nachträge 2024	Ansatz 2025	Ansatz 2026	in EUR				Gesamtein-/ -aus- zahlungen	
						Planung 2027	Planung 2028	Planung 2029	Planungs- daten der weiteren Haushalts- jahre bis zum Abschluss der Maßnahme		8
1			2	3	4	5	6	7	8	9	
24	Summe der Einzahlungen aus Investitionstätigkeit	4.185,00	0	0	0	0	0	0	0	0	4.185
28	Summe der Auszahlungen aus Investitionstätigkeit	0,00	0	0	0	0	0	0	0	0	0
29	Saldo der Ein- und Auszahlungen aus Investitionstätigkeit	4.185,00	0	0	0	0	0	0	0	0	4.185

# Zugeordnete Produkte im Teilergebnishaushalt 2025

Teilhaushalt: 11 - THH 11 Zentrale Finanzwirtschaft

lfd. Nr.	Ertrags- und Aufwandsarten (gemäß § 4 Absatz 5 GemHVO-Doppik)	Summe aller Produkte	wesentliche Produkte	sonstige Produkte			
				6.1.1.00	6.1.2.00	6.2.3.00	6.2.6.00
in EUR							
01	+ Steuern und ähnliche Abgaben	64.384.800		64.384.800	0	0	0
02	+ Zuwendungen, allgemeine Umlagen und sonstige Transfererträge	23.083.400		23.083.400	0	0	0
03	+ Erträge der sozialen Sicherung	0		0	0	0	0
04	+ Öffentlich-rechtliche Leistungsentgelte	0		0	0	0	0
05	+ Privatrechtliche Leistungsentgelte	0		0	0	0	0
06	+ Kostenerstattungen und Kostenumlagen	0		0	0	0	0
07	+ Andere aktivierte Eigenleistungen	0		0	0	0	0
08	+ Zinserträge und sonstige Finanzerträge	229.300		175.000	45.300	9.000	0
09	+ Sonstige Erträge	0		0	0	0	0
<b>10</b>	<b>Summe der Erträge (Summe der Nummern 1 bis 9)</b>	<b>87.697.500</b>		<b>87.643.200</b>	<b>45.300</b>	<b>9.000</b>	<b>0</b>
11	- Personalaufwendungen	0		0	0	0	0
12	- Versorgungsaufwendungen	0		0	0	0	0
13	- Aufwendungen für Sach- und Dienstleistungen	0		0	0	0	0
14	- Abschreibungen	126.000		0	0	40.900	85.100
15	- Zuwendungen, Umlagen und sonstige Transferaufwendungen	46.896.500		46.896.500	0	0	0
16	- Aufwendungen der sozialen Sicherung	0		0	0	0	0
17	- Zinsaufwendungen und sonstige Finanzaufwendungen	4.336.400		100.000	3.838.400	398.000	0
18	- Sonstige Aufwendungen	6.200		0	0	0	6.200
<b>19</b>	<b>Summe der Aufwendungen (Summe der Nummern 11 bis 18)</b>	<b>51.365.100</b>		<b>46.996.500</b>	<b>3.838.400</b>	<b>438.900</b>	<b>91.300</b>
<b>20</b>	<b>Jahresergebnis des Teilhaushaltes vor Verrechnung der internen Leistungsbeziehungen und vor Veränderung der Rücklagen (Saldo der Nummern 10 und 19)</b>	<b>36.332.400</b>		<b>40.646.700</b>	<b>-3.793.100</b>	<b>-429.900</b>	<b>-91.300</b>
21	+ Erträge aus internen Leistungsbeziehungen	0		0	0	0	0
22	- Aufwendungen aus internen Leistungsbeziehungen	0		0	0	0	0
<b>23</b>	<b>Jahresergebnis des Teilhaushaltes nach der Verrechnung der internen Leistungsbeziehungen und vor Veränderung der Rücklagen (Nummer 20 zuzüglich Nummer 21 abzüglich Nummer 22)</b>	<b>36.332.400</b>		<b>40.646.700</b>	<b>-3.793.100</b>	<b>-429.900</b>	<b>-91.300</b>

# Zugeordnete Produkte im Teilfinanzhaushalt 2025

Teilhaushalt: 11 - THH 11 Zentrale Finanzwirtschaft

lfd. Nr.	Ein- und Auszahlungsarten (gemäß § 4 Absatz 6 GemHVO-Doppik)	Summe aller Produkte	wesentliche Produkte	sonstige Produkte			
				6.1.1.00	6.1.2.00	6.2.3.00	6.2.6.00
in EUR							
01	+ Steuern und ähnliche Abgaben	64.384.800	64.384.800	0	0	0	0
02	+ Zuwendungen, allgemeine Umlagen und sonstige Transfereinzahlungen	23.083.400	23.083.400	0	0	0	0
03	+ Einzahlungen der sozialen Sicherung	0	0	0	0	0	0
04	+ Öffentlich-rechtliche Leistungsentgelte	0	0	0	0	0	0
05	+ Privatrechtliche Leistungsentgelte	0	0	0	0	0	0
06	+ Kostenerstattungen und Kostenumlagen	0	0	0	0	0	0
07	+ Zinseinzahlungen und sonstige Finanzeinzahlungen	220.300	175.000	45.300	0	0	0
08	+ Sonstige laufende Einzahlungen	0	0	0	0	0	0
<b>09</b>	<b>Summe der laufenden Einzahlungen (Summe der Nummer 1 bis 8)</b>	<b>87.688.500</b>	<b>87.643.200</b>	<b>45.300</b>	<b>0</b>	<b>0</b>	<b>0</b>
10	- Personalauszahlungen	0	0	0	0	0	0
11	- Versorgungsauszahlungen	0	0	0	0	0	0
12	- Auszahlungen für Sach- und Dienstleistungen	0	0	0	0	0	0
13	- Zuwendungen, Umlagen und sonstige Transferauszahlungen	46.896.500	46.896.500	0	0	0	0
14	- Auszahlungen der sozialen Sicherung	0	0	0	0	0	0
15	- Zinsauszahlungen und sonstige Finanzauszahlungen	4.336.400	100.000	3.838.400	398.000	0	0
16	- Sonstige laufende Auszahlungen	6.200	0	0	0	0	6.200
<b>17</b>	<b>Summe der laufenden Auszahlungen (Summe der Nummer 10 bis 16)</b>	<b>51.239.100</b>	<b>46.996.500</b>	<b>3.838.400</b>	<b>398.000</b>	<b>0</b>	<b>6.200</b>
<b>18</b>	<b>jahresbezogener Saldo der laufenden Ein- und Auszahlungen vor planmäßiger Tilgung (Saldo der Nummern 9 und 17)</b>	<b>36.449.400</b>	<b>40.646.700</b>	<b>-3.793.100</b>	<b>-398.000</b>	<b>0</b>	<b>-6.200</b>
	18.1 Saldo der internen Ein- und Auszahlungen aus internen Leistungsbeziehungen	0	0	0	0	0	0
	18.2 jahresbezogener Saldo der laufenden Ein- und Auszahlungen vor planmäßiger Tilgung nach Verrechnung der internen Leistungsbeziehungen (Summe der Nummern 18 und 18.1)	36.449.400	40.646.700	-3.793.100	-398.000	0	-6.200
19	+ Einzahlungen aus Investitionszuwendungen	1.637.000	1.170.100	0	0	0	466.900
20	+ Einzahlungen aus Beiträgen und ähnlichen Entgelten	0	0	0	0	0	0
21	+ Einzahlungen aus Anlagevermögen	0	0	0	0	0	0
22	+ Einzahlungen aus sonstigen Ausleihungen und Kreditgewährungen	0	0	0	0	0	0
23	+ Sonstige Investitionseinzahlungen	0	0	0	0	0	0
<b>24</b>	<b>Summe der Einzahlungen aus Investitionstätigkeit (Summe der Nummern 19 bis 23)</b>	<b>1.637.000</b>	<b>1.170.100</b>	<b>0</b>	<b>0</b>	<b>0</b>	<b>466.900</b>
25	- Auszahlungen für Anlagevermögen	1.966.900	0	0	1.500.000	0	466.900
26	- Auszahlungen für sonstige Ausleihungen und Kreditgewährungen	0	0	0	0	0	0
27	- Sonstige Investitionsauszahlungen	1.639.800	1.639.800	0	0	0	0
<b>28</b>	<b>Summe der Auszahlungen aus Investitionstätigkeit (Summe der Nummern 25 bis 27)</b>	<b>3.606.700</b>	<b>1.639.800</b>	<b>0</b>	<b>1.500.000</b>	<b>0</b>	<b>466.900</b>
<b>29</b>	<b>Saldo der Ein- und Auszahlungen aus Investitionstätigkeit (Saldo der Nummern 24 und 28)</b>	<b>-1.969.700</b>	<b>-469.700</b>	<b>0</b>	<b>-1.500.000</b>	<b>0</b>	<b>0</b>
<b>30</b>	<b>Finanzmittelüberschuss/Finanzmittelfehlbetrag des Teilhaushaltes (Summe der Nummern 18.2 und 29)</b>	<b>34.479.700</b>	<b>40.177.000</b>	<b>-3.793.100</b>	<b>-1.898.000</b>	<b>0</b>	<b>-6.200</b>



# Zugeordnete Produkte im Teilergebnishaushalt 2026

Teilhaushalt: 11 - THH 11 Zentrale Finanzwirtschaft

lfd. Nr.	Ertrags- und Aufwandsarten (gemäß § 4 Absatz 5 GemHVO-Doppik)	Summe aller Produkte	wesentliche Produkte	sonstige Produkte			
				6.1.1.00	6.1.2.00	6.2.3.00	6.2.6.00
in EUR							
01	+ Steuern und ähnliche Abgaben	66.971.300		66.971.300	0	0	0
02	+ Zuwendungen, allgemeine Umlagen und sonstige Transfererträge	26.948.800		26.948.800	0	0	0
03	+ Erträge der sozialen Sicherung	0		0	0	0	0
04	+ Öffentlich-rechtliche Leistungsentgelte	0		0	0	0	0
05	+ Privatrechtliche Leistungsentgelte	0		0	0	0	0
06	+ Kostenerstattungen und Kostenumlagen	0		0	0	0	0
07	+ Andere aktivierte Eigenleistungen	0		0	0	0	0
08	+ Zinserträge und sonstige Finanzerträge	3.347.300		175.000	105.300	67.000	3.000.000
09	+ Sonstige Erträge	0		0	0	0	0
<b>10</b>	<b>Summe der Erträge (Summe der Nummern 1 bis 9)</b>	<b>97.267.400</b>		<b>94.095.100</b>	<b>105.300</b>	<b>67.000</b>	<b>3.000.000</b>
11	- Personalaufwendungen	0		0	0	0	0
12	- Versorgungsaufwendungen	0		0	0	0	0
13	- Aufwendungen für Sach- und Dienstleistungen	0		0	0	0	0
14	- Abschreibungen	4.804.200		0	0	70.000	4.734.200
15	- Zuwendungen, Umlagen und sonstige Transferaufwendungen	45.770.100		45.770.100	0	0	0
16	- Aufwendungen der sozialen Sicherung	0		0	0	0	0
17	- Zinsaufwendungen und sonstige Finanzaufwendungen	6.134.600		100.000	5.656.600	378.000	0
18	- Sonstige Aufwendungen	481.000		0	0	0	481.000
<b>19</b>	<b>Summe der Aufwendungen (Summe der Nummern 11 bis 18)</b>	<b>57.189.900</b>		<b>45.870.100</b>	<b>5.656.600</b>	<b>448.000</b>	<b>5.215.200</b>
<b>20</b>	<b>Jahresergebnis des Teilhaushaltes vor Verrechnung der internen Leistungsbeziehungen und vor Veränderung der Rücklagen (Saldo der Nummern 10 und 19)</b>	<b>40.077.500</b>		<b>48.225.000</b>	<b>-5.551.300</b>	<b>-381.000</b>	<b>-2.215.200</b>
21	+ Erträge aus internen Leistungsbeziehungen	0		0	0	0	0
22	- Aufwendungen aus internen Leistungsbeziehungen	0		0	0	0	0
<b>23</b>	<b>Jahresergebnis des Teilhaushaltes nach der Verrechnung der internen Leistungsbeziehungen und vor Veränderung der Rücklagen (Nummer 20 zuzüglich Nummer 21 abzüglich Nummer 22)</b>	<b>40.077.500</b>		<b>48.225.000</b>	<b>-5.551.300</b>	<b>-381.000</b>	<b>-2.215.200</b>

# Zugeordnete Produkte im Teilfinanzhaushalt 2026

Teilhaushalt: 11 - THH 11 Zentrale Finanzwirtschaft

lfd. Nr.	Ein- und Auszahlungsarten (gemäß § 4 Absatz 6 GemHVO-Doppik)	Summe aller Produkte	wesentliche Produkte	sonstige Produkte			
				6.1.1.00	6.1.2.00	6.2.3.00	6.2.6.00
in EUR							
01	+ Steuern und ähnliche Abgaben	66.971.300	66.971.300	0	0	0	0
02	+ Zuwendungen, allgemeine Umlagen und sonstige Transfereinzahlungen	26.948.800	26.948.800	0	0	0	0
03	+ Einzahlungen der sozialen Sicherung	0	0	0	0	0	0
04	+ Öffentlich-rechtliche Leistungsentgelte	0	0	0	0	0	0
05	+ Privatrechtliche Leistungsentgelte	0	0	0	0	0	0
06	+ Kostenerstattungen und Kostenumlagen	0	0	0	0	0	0
07	+ Zinseinzahlungen und sonstige Finanzeinzahlungen	2.805.500	175.000	105.300	0	2.525.200	0
08	+ Sonstige laufende Einzahlungen	0	0	0	0	0	0
<b>09</b>	<b>Summe der laufenden Einzahlungen (Summe der Nummer 1 bis 8)</b>	<b>96.725.600</b>	<b>94.095.100</b>	<b>105.300</b>	<b>0</b>	<b>2.525.200</b>	<b>0</b>
10	- Personalauszahlungen	0	0	0	0	0	0
11	- Versorgungsauszahlungen	0	0	0	0	0	0
12	- Auszahlungen für Sach- und Dienstleistungen	0	0	0	0	0	0
13	- Zuwendungen, Umlagen und sonstige Transferauszahlungen	45.770.100	45.770.100	0	0	0	0
14	- Auszahlungen der sozialen Sicherung	0	0	0	0	0	0
15	- Zinsauszahlungen und sonstige Finanzauszahlungen	6.134.600	100.000	5.656.600	378.000	0	0
16	- Sonstige laufende Auszahlungen	6.200	0	0	0	6.200	0
<b>17</b>	<b>Summe der laufenden Auszahlungen (Summe der Nummer 10 bis 16)</b>	<b>51.910.900</b>	<b>45.870.100</b>	<b>5.656.600</b>	<b>378.000</b>	<b>6.200</b>	<b>0</b>
<b>18</b>	<b>jahresbezogener Saldo der laufenden Ein- und Auszahlungen vor planmäßiger Tilgung (Saldo der Nummern 9 und 17)</b>	<b>44.814.700</b>	<b>48.225.000</b>	<b>-5.551.300</b>	<b>-378.000</b>	<b>2.519.000</b>	<b>0</b>
	18.1 Saldo der internen Ein- und Auszahlungen aus internen Leistungsbeziehungen	0	0	0	0	0	0
	18.2 jahresbezogener Saldo der laufenden Ein- und Auszahlungen vor planmäßiger Tilgung nach Verrechnung der internen Leistungsbeziehungen (Summe der Nummern 18 und 18.1)	44.814.700	48.225.000	-5.551.300	-378.000	2.519.000	0
19	+ Einzahlungen aus Investitionszuwendungen	24.505.500	1.250.000	0	0	23.255.500	0
20	+ Einzahlungen aus Beiträgen und ähnlichen Entgelten	0	0	0	0	0	0
21	+ Einzahlungen aus Anlagevermögen	0	0	0	0	0	0
22	+ Einzahlungen aus sonstigen Ausleihungen und Kreditgewährungen	0	0	0	0	0	0
23	+ Sonstige Investitionseinzahlungen	0	0	0	0	0	0
<b>24</b>	<b>Summe der Einzahlungen aus Investitionstätigkeit (Summe der Nummern 19 bis 23)</b>	<b>24.505.500</b>	<b>1.250.000</b>	<b>0</b>	<b>0</b>	<b>23.255.500</b>	<b>0</b>
25	- Auszahlungen für Anlagevermögen	24.755.500	0	0	1.500.000	23.255.500	0
26	- Auszahlungen für sonstige Ausleihungen und Kreditgewährungen	0	0	0	0	0	0
27	- Sonstige Investitionsauszahlungen	1.454.300	1.454.300	0	0	0	0
<b>28</b>	<b>Summe der Auszahlungen aus Investitionstätigkeit (Summe der Nummern 25 bis 27)</b>	<b>26.209.800</b>	<b>1.454.300</b>	<b>0</b>	<b>1.500.000</b>	<b>23.255.500</b>	<b>0</b>
<b>29</b>	<b>Saldo der Ein- und Auszahlungen aus Investitionstätigkeit (Saldo der Nummern 24 und 28)</b>	<b>-1.704.300</b>	<b>-204.300</b>	<b>0</b>	<b>-1.500.000</b>	<b>0</b>	<b>0</b>
<b>30</b>	<b>Finanzmittelüberschuss/Finanzmittelfehlbetrag des Teilhaushaltes (Summe der Nummern 18.2 und 29)</b>	<b>43.110.400</b>	<b>48.020.700</b>	<b>-5.551.300</b>	<b>-1.878.000</b>	<b>2.519.000</b>	<b>0</b>



**Teilhaushalt 13  
Rechtsamt**

### **Beschreibung des Teilhaushaltes 13 - Rechtsamt**

Der Teilhaushalt 13 umfasst die Bereiche der Rechtsberatung und Rechtsangelegenheiten, des Anliegenmanagements und der Bußgeldstelle, der Verkehrsüberwachung sowie der Schiedsstelle.

#### Im Teilhaushalt abgebildete Produkte und Leistungen

<b>Produkt</b>	<b>Leistung</b>	<b>Bezeichnung</b>
11114		Vorprodukt Amtsleitung THH 13
11900		Recht
	1.1.9.00.01	Rechtsberatung und Rechtsangelegenheiten
12202		Anliegenmanagement und Bußgeldstelle
	1.2.2.02.01	Ordnungswidrigkeitsverfahren
	1.2.2.02.02	Kommunaler Ordnungsdienst
	1.2.2.02.03	Anliegenmanagement und Klarschiff-Portal
12206		Schiedsstelle
	1.2.2.06.01	Schiedsstelle
12303		Verkehrsüberwachung
	1.2.3.03.01	Verkehrsüberwachung

#### Verantwortlich für den Teilhaushalt

Herr Tobias Schreiber

#### Für den Teilhaushalt 13 werden folgende Bewirtschaftungsregeln festgelegt:

1. Auszahlungen für Investitionen sind gegenseitig deckungsfähig.
2. Laufende Auszahlungen sind im gesamten Teilhaushalt einseitig deckungsfähig mit Auszahlungen aus Investitionstätigkeit.
3. Erträge und Einzahlungen aus Spenden sind zweckgebunden für die entsprechenden Aufwendungen und Auszahlungen zu verwenden.
4. Mehrerträge und Mehreinzahlungen aus Fördermitteln sind zweckgebunden für die entsprechenden Aufwendungen und Auszahlungen zu verwenden.
5. Mehrerträge und Mehreinzahlungen aus der Regulierung von Versicherungsschäden im Bereich der Immobilien sind für Aufwendungen und Auszahlungen im jeweiligen Deckungsring Werterhaltung zu verwenden.
6. Mehrerträge und Mehreinzahlungen aus der Regulierung von Versicherungsschäden sind zweckgebunden für Aufwendungen und Auszahlungen im THH 13 zu verwenden.
7. Bisher nicht konkret benannte Mehrerträge und Mehreinzahlungen können bei sachlich engem Zusammenhang zur Deckung von Mehraufwendungen und Mehrauszahlungen herangezogen werden.

#### Investitionen

Eine Übersicht der geplanten Investitionen ist in der Investitionsübersicht des Teilhaushaltes 13 sowie im Investitionsprogramm (Punkt 6 des Haushaltsplans) enthalten. Einige größere Maßnahmen sind im Folgenden aufgeführt.

Produkt 12303 – Verkehrsüberwachung

Die Erweiterung der Geschwindigkeitsüberwachungsmaßnahmen der technischen Verkehrsüberwachung (tVÜ) auf den Organisationsbereich des Kommunalen Ordnungsdienstes (KOD) erfordert die Beschaffung einer zweiten Lizenz für die Auswertungssoftware. Der erwartete Anstieg der auszuwertenden Messreihen, insbesondere bei Einsatz der Messtechnik an den Wochenenden, macht einen häufigeren Zugriff auf die Software erforderlich. Die zweite Lizenz kostet 5,6 TEUR und ist in 2025 eingeplant.

Weiterhin sind diverse Ersatzbeschaffungen für Büromöbel und Zubehör für Messtechnik im Planungszeitraum vorgesehen.

# Teilergebnishaushalt 2025 / 2026

Teilhaushalt: 13

THH 13 Rechtsamt

Ifd. Nr.	Ertrags- und Aufwandsarten (gemäß § 4 Absatz 10 GemHVO-Doppik)	Ergebnis	Ansatz	Ansatz	Ansatz	Planung	Planung
		2023	2024	2025	2026	2027	2028
		in EUR					
		1	2	3	4	5	6
01	+ Steuern und ähnliche Abgaben	0,00	0	0	0	0	0
02	+ Zuwendungen, allgemeine Umlagen und sonstige Transfererträge	3.587,26	4.800	0	0	0	0
03	+ Erträge der sozialen Sicherung	0,00	0	0	0	0	0
04	+ Öffentlich-rechtliche Leistungsentgelte	2.718,00	3.100	3.100	3.100	4.100	4.100
05	+ Privatrechtliche Leistungsentgelte	0,00	0	0	0	0	0
06	+ Kostenerstattungen und Kostenumlagen	16.425,98	25.300	16.500	16.500	17.600	17.600
07	+ Andere aktivierte Eigenleistungen	0,00	0	0	0	0	0
08	+ Zinserträge und sonstige Finanzerträge	1.624,75	700	200	200	200	200
09	+ Sonstige Erträge	1.193.386,78	1.345.600	1.390.000	1.405.000	1.447.000	1.452.000
<b>10</b>	<b>Summe der Erträge (Summe der Nummern 1 bis 9)</b>	<b>1.217.742,77</b>	<b>1.379.500</b>	<b>1.409.800</b>	<b>1.424.800</b>	<b>1.468.900</b>	<b>1.473.900</b>
11	- Personalaufwendungen	1.928.766,45	2.103.000	2.145.000	2.187.900	2.231.500	2.276.200
12	- Versorgungsaufwendungen	13.347,49	16.900	17.200	17.500	17.900	18.300
13	- Aufwendungen für Sach- und Dienstleistungen	70.755,19	80.200	98.700	93.800	93.200	92.900
14	- Abschreibungen	41.711,53	22.500	44.500	38.900	39.500	48.300
15	- Zuwendungen, Umlagen und sonstige Transferaufwendungen	0,00	0	0	0	0	0
16	- Aufwendungen der sozialen Sicherung	0,00	0	0	0	0	0
17	- Zinsaufwendungen und sonstige Finanzaufwendungen	469,10	200	300	300	300	300
18	- Sonstige Aufwendungen	369.757,13	294.800	303.900	303.900	283.400	283.400
<b>19</b>	<b>Summe der Aufwendungen (Summe der Nummern 11 bis 18)</b>	<b>2.424.806,89</b>	<b>2.517.600</b>	<b>2.609.600</b>	<b>2.642.300</b>	<b>2.665.800</b>	<b>2.719.400</b>
<b>20</b>	<b>Jahresergebnis des Teilhaushaltes vor Verrechnung der internen Leistungsbeziehungen und vor Veränderung der Rücklagen (Saldo der Nummern 10 und 19)</b>	<b>-1.207.064,12</b>	<b>-1.138.100</b>	<b>-1.199.800</b>	<b>-1.217.500</b>	<b>-1.196.900</b>	<b>-1.245.500</b>
21	+ Erträge aus internen Leistungsbeziehungen	299.293,55	315.900	355.500	370.700	387.800	404.600
22	- Aufwendungen aus internen Leistungsbeziehungen	228.690,09	252.600	306.900	327.900	351.000	374.600
<b>23</b>	<b>Jahresergebnis des Teilhaushaltes nach der Verrechnung der internen Leistungsbeziehungen und vor Veränderung der Rücklagen (Nummer 20 zuzüglich Nummer 21 abzüglich Nummer 22)</b>	<b>-1.136.460,66</b>	<b>-1.074.800</b>	<b>-1.151.200</b>	<b>-1.174.700</b>	<b>-1.160.100</b>	<b>-1.215.500</b>

Produktübersicht		Ergebnis	Ansatz	Ansatz	Ansatz	Planung	Planung
Produkt	Bezeichnung	2023	2024	2025	2026	2027	2028
in EUR							
1.1.1.14	Vorprodukt Amtsleitung THH 13	0,00	0	23.800	34.400	45.800	57.700
1.1.9.00	Recht	-536.751,77	-747.700	-782.000	-804.100	-803.100	-827.700
1.2.2.02	Anliegenmanagement und Bußgeldstelle	-725.696,71	-947.100	-961.100	-978.000	-996.800	-1.016.200
1.2.2.06	Schiedsstelle	-15.396,38	-19.600	-17.700	-18.500	-19.300	-20.300
1.2.3.03	Verkehrsüberwachung	141.384,20	639.600	585.800	591.500	613.300	591.000

# Teilfinanzhaushalt 2025 / 2026

## A. Zahlungsübersicht

Teilhaushalt: 13

THH 13 Rechtsamt

Nr.	Ein- und Auszahlungsarten (gem. § 4 Absatz 12 GemHVO-Doppik)	Ergebnis 2023	Ansatz 2024	in EUR						
				Ansatz 2025	Ansatz 2026	Planung 2027	Planung 2028	Planung 2029		
1			2	3	4	5	6	7		
01	+ Steuern und ähnliche Abgaben	0,00	0	0	0	0	0	0		
02	+ Zuwendungen, allgemeine Umlagen und sonstige Transfereinzahlungen	4.770,00	4.800	0	0	0	0	0		
03	+ Einzahlungen der sozialen Sicherung	0,00	0	0	0	0	0	0		
04	+ Öffentlich-rechtliche Leistungsentgelte	2.663,50	3.100	3.100	3.100	4.100	4.100	0		
05	+ Privatrechtliche Leistungsentgelte	0,00	0	0	0	0	0	0		
06	+ Kostenerstattungen und Kostenumlagen	16.215,98	25.300	16.500	16.500	17.600	17.600	0		
07	+ Zinseinzahlungen und sonstige Finanzeinzahlungen	214,48	0	200	200	200	200	0		
08	+ Sonstige laufende Einzahlungen	1.055.543,17	1.345.600	1.390.000	1.405.000	1.447.000	1.452.000	0		
<b>09</b>	<b>Summe der laufenden Einzahlungen (Summe der Nummer 1 bis 8)</b>	<b>1.079.407,13</b>	<b>1.378.800</b>	<b>1.409.800</b>	<b>1.424.800</b>	<b>1.468.900</b>	<b>1.473.900</b>	<b>0</b>		
10	- Personalauszahlungen	1.921.540,17	2.099.400	2.141.300	2.184.100	2.227.600	2.272.200	0		
11	- Versorgungsauszahlungen	14.435,52	16.900	17.200	17.500	17.900	18.300	0		
12	- Auszahlungen für Sach- und Dienstleistungen	68.713,60	80.200	98.700	93.800	93.200	92.900	0		
13	- Zuwendungen, Umlagen und sonstige Transferauszahlungen	0,00	0	0	0	0	0	0		
14	- Auszahlungen der sozialen Sicherung	0,00	0	0	0	0	0	0		
15	- Zinsauszahlungen und sonstige Finanzauszahlungen	489,63	200	300	300	300	300	0		
16	- Sonstige laufende Auszahlungen	398.479,12	394.800	403.900	403.900	383.400	383.400	0		
<b>17</b>	<b>Summe der laufenden Auszahlungen (Summe der Nummer 10 bis 16)</b>	<b>2.403.658,04</b>	<b>2.591.500</b>	<b>2.661.400</b>	<b>2.699.600</b>	<b>2.722.400</b>	<b>2.767.100</b>	<b>0</b>		
<b>18</b>	<b>jahresbezogener Saldo der laufenden Ein- und Auszahlungen vor planmäßiger Tilgung (Saldo der Nummern 9 und 17)</b>	<b>-1.324.250,91</b>	<b>-1.212.700</b>	<b>-1.251.600</b>	<b>-1.274.800</b>	<b>-1.253.500</b>	<b>-1.293.200</b>	<b>0</b>		
18.1	Saldo der internen Ein- und Auszahlungen aus internen Leistungsbeziehungen	70.603,46	63.300	48.600	42.800	36.800	30.000	0		
18.2	jahresbezogener Saldo der laufenden Ein- und Auszahlungen vor planmäßiger Tilgung nach Verrechnung der internen Leistungsbeziehungen (Summe der Nummern 18 und 18.1)	-1.253.647,45	-1.149.400	-1.203.000	-1.232.000	-1.216.700	-1.263.200	0		
19	+ Einzahlungen aus Investitionszuwendungen	0,00	0	0	0	0	0	0		
20	+ Einzahlungen aus Beiträgen und ähnlichen Entgelten	0,00	0	0	0	0	0	0		

# Teilfinanzhaushalt 2025 / 2026

## A. Zahlungsübersicht

Teilhaushalt: 13

THH 13 Rechtsamt

Nr.	Ein- und Auszahlungsarten (gem. § 4 Absatz 12 GemHVO-Doppik)	Ergebnis 2023	Ansatz 2024	in EUR						
				Ansatz 2025	Ansatz 2026	Planung 2027	Planung 2028	Planung 2029		
1	2	3	4	5	6	7				
21	+ Einzahlungen aus Anlagevermögen	0,00	0	0	0	0	0	0	0	0
22	+ Einzahlungen aus sonstigen Ausleihungen und Kreditgewährungen	0,00	0	0	0	0	0	0	0	0
23	+ Sonstige Investitionseinzahlungen	0,00	0	0	0	0	0	0	0	0
<b>24</b>	<b>Summe der Einzahlungen aus Investitionstätigkeit (Summe der Nummern 19 bis 23)</b>	<b>0,00</b>	<b>0</b>	<b>0</b>	<b>0</b>	<b>0</b>	<b>0</b>	<b>0</b>	<b>0</b>	<b>0</b>
25	- Auszahlungen für Anlagevermögen	16.961,93	4.900	16.100	5.100	5.200	95.200	5.200	95.200	0
26	- Auszahlungen für sonstige Ausleihungen und Kreditgewährungen	0,00	0	0	0	0	0	0	0	0
27	- Sonstige Investitionsauszahlungen	0,00	0	0	0	0	0	0	0	0
<b>28</b>	<b>Summe der Auszahlungen aus Investitionstätigkeit (Summe der Nummern 25 bis 27)</b>	<b>16.961,93</b>	<b>4.900</b>	<b>16.100</b>	<b>5.100</b>	<b>5.200</b>	<b>95.200</b>	<b>5.200</b>	<b>95.200</b>	<b>0</b>
<b>29</b>	<b>Saldo der Ein- und Auszahlungen aus Investitionstätigkeit (Saldo der Nummern 24 und 28)</b>	<b>-16.961,93</b>	<b>-4.900</b>	<b>-16.100</b>	<b>-5.100</b>	<b>-5.200</b>	<b>-95.200</b>	<b>-5.200</b>	<b>-95.200</b>	<b>0</b>
<b>30</b>	<b>Finanzmittelüberschuss/Finanzmittelfehlbetrag des Teilhaushaltes (Summe der Nummern 18.2 und 29)</b>	<b>-1.270.609,38</b>	<b>-1.154.300</b>	<b>-1.219.100</b>	<b>-1.237.100</b>	<b>-1.221.900</b>	<b>-1.358.400</b>	<b>-1.221.900</b>	<b>-1.358.400</b>	<b>0</b>

Produktübersicht Produkt	Bezeichnung	Ergebnis 2023	Ansatz 2024	Ansatz 2025	Ansatz 2026	Planung 2027	Planung 2028	Planung 2029	in EUR									
1.1.1.14	Vorprodukt Amtsleitung THH 13	-207.901,56	-226.200	-230.500	-235.100	-239.600	-244.500	0										
1.1.1.9.00	Recht	-674.114,80	-765.500	-803.700	-813.700	-801.100	-812.400	0										
1.2.2.02	Anliegenmanagement und Bußgeldstelle	-683.265,57	-888.100	-880.400	-892.100	-903.700	-916.300	0										
1.2.2.06	Schiedsstelle	-4.338,71	-7.200	-4.900	-5.000	-5.000	-5.100	0										
1.2.3.03	Verkehrsbüro	228.407,80	669.400	651.800	666.000	690.700	589.900	0										



# Investitionsübersicht 2025 / 2026

Teilhaushalt: 13  
THH 13 Rechtsamt

Nr.	Einzahlungs- und Auszahlungsarten (gemäß § 4 Absatz 6 GemHVO-Doppik)	Ergebnisse bis einschließlich 2023	Ansätze einschließlich Nachträge 2024	Ansatz 2025	Ansatz 2026	in EUR				Gesamtein-/ -aus- zahlungen		
						Planung 2027	Planung 2028	Planung 2029	Planungs- daten der weiteren Haushalts- jahre bis zum Abschluss der Maßnahme		8	9
1												
<b>Maßnahme: 12303-M00002</b>												
<b>An- und Verkauf von Betriebsvorrichtungen oberhalb der Wertgrenze</b>												
24	Summe der Einzahlungen aus Investitionstätigkeit	0,00	0	0	0	0	0	0	0	0	0	0
25	- Auszahlungen für Anlagevermögen	169.249,67	0	0	0	0	90.000	0	0	0	0	259.250
28	Summe der Auszahlungen aus Investitionstätigkeit	169.249,67	0	0	0	0	90.000	0	0	0	0	259.250
darunter:												
29	Saldo der Ein- und Auszahlungen aus Investitionstätigkeit	-169.249,67	0	0	0	0	-90.000	0	0	0	0	-259.250
<b>Maßnahme: 12303-M00006</b>												
<b>An- und Verkauf von Fahrzeugen oberhalb der Wertgrenze</b>												
24	Summe der Einzahlungen aus Investitionstätigkeit	0,00	0	0	0	0	0	0	0	0	0	0
25	- Auszahlungen für Anlagevermögen	29.430,17	0	0	0	0	0	0	0	0	0	29.430
28	Summe der Auszahlungen aus Investitionstätigkeit	29.430,17	0	0	0	0	0	0	0	0	0	29.430
darunter:												
29	Saldo der Ein- und Auszahlungen aus Investitionstätigkeit	-29.430,17	0	0	0	0	0	0	0	0	0	-29.430

# Investitionsübersicht 2025 / 2026

## Teilhaushalt: 13

THH 13 Rechtsamt

Nr.	Einzahlungs- und Auszahlungsarten (gemäß § 4 Absatz 6 GemHVO-Doppik)	Ergebnisse bis einschließlich 2023	Ansätze einschließlich Nachträge 2024	Ansatz 2025	Ansatz 2026	Planung				Planungs- daten der weiteren Haushalts- jahre bis zum Abschluss der Maßnahme	Gesamtein-/ -aus- zahlungen	
						2027	2028	2029	7			8
in EUR												
1	2	3	4	5	6	7	8	9				
24	Summe der Einzahlungen aus Investitionstätigkeit	651,00	0	0	0	0	0	0	0	0	0	651
28	Summe der Auszahlungen aus Investitionstätigkeit	55.702,09	4.900	16.100	5.100	5.200	5.200	0	0	0	0	92.202
29	Saldo der Ein- und Auszahlungen aus Investitionstätigkeit	-55.051,09	-4.900	-16.100	-5.100	-5.200	-5.200	0	0	0	0	-91.551

# Zugeordnete Produkte im Teilergebnishaushalt 2025

Teilhaushalt: 13 - THH 13 Rechtsamt

lfd. Nr.	Ertrags- und Aufwandsarten (gemäß § 4 Absatz 5 GemHVO-Doppik)	Summe aller Produkte	wesentliche Produkte	sonstige Produkte			
				1.1.1.14	1.1.9.00	1.2.2.02	1.2.2.06
in EUR							
01	+ Steuern und ähnliche Abgaben	0		0	0	0	0
02	+ Zuwendungen, allgemeine Umlagen und sonstige Transfererträge	0		0	0	0	0
03	+ Erträge der sozialen Sicherung	0		0	0	0	0
04	+ Öffentlich-rechtliche Leistungsentgelte	3.100		0	0	3.000	100
05	+ Privatrechtliche Leistungsentgelte	0		0	0	0	0
06	+ Kostenerstattungen und Kostenumlagen	16.500		0	16.500	0	0
07	+ Andere aktivierte Eigenleistungen	0		0	0	0	0
08	+ Zinserträge und sonstige Finanzerträge	200		0	200	0	0
09	+ Sonstige Erträge	1.390.000		0	0	100.000	0
<b>10</b>	<b>Summe der Erträge (Summe der Nummern 1 bis 9)</b>	<b>1.409.800</b>		<b>0</b>	<b>16.700</b>	<b>103.000</b>	<b>100</b>
11	- Personalaufwendungen	2.145.000		228.600	506.600	864.600	3.100
12	- Versorgungsaufwendungen	17.200		0	0	17.200	0
13	- Aufwendungen für Sach- und Dienstleistungen	98.700		0	14.300	17.900	0
14	- Abschreibungen	44.500		0	1.200	2.000	0
15	- Zuwendungen, Umlagen und sonstige Transferaufwendungen	0		0	0	0	0
16	- Aufwendungen der sozialen Sicherung	0		0	0	0	0
17	- Zinsaufwendungen und sonstige Finanzaufwendungen	300		0	300	0	0
18	- Sonstige Aufwendungen	303.900		1.900	196.800	85.400	1.900
<b>19</b>	<b>Summe der Aufwendungen (Summe der Nummern 11 bis 18)</b>	<b>2.609.600</b>		<b>230.500</b>	<b>719.200</b>	<b>987.100</b>	<b>5.000</b>
<b>20</b>	<b>Jahresergebnis des Teilhaushaltes vor Verrechnung der internen Leistungsbeziehungen und vor Veränderung der Rücklagen (Saldo der Nummern 10 und 19)</b>	<b>-1.199.800</b>		<b>-230.500</b>	<b>-702.500</b>	<b>-884.100</b>	<b>-4.900</b>
21	+ Erträge aus internen Leistungsbeziehungen	355.500		257.300	98.200	0	0
22	- Aufwendungen aus internen Leistungsbeziehungen	306.900		3.000	177.700	77.000	12.800
<b>23</b>	<b>Jahresergebnis des Teilhaushaltes nach der Verrechnung der internen Leistungsbeziehungen und vor Veränderung der Rücklagen (Nummer 20 zuzüglich Nummer 21 abzüglich Nummer 22)</b>	<b>-1.151.200</b>		<b>23.800</b>	<b>-782.000</b>	<b>-961.100</b>	<b>-17.700</b>

# Zugeordnete Produkte im Teilergebnishaushalt 2025

Teilhaushalt: 13 - THH 13 Rechtsamt

Ifd. Nr.	Ertrags- und Aufwandsarten (gemäß § 4 Absatz 5 GemHVO-Doppik)	Summe aller Produkte	sonstige Produkte
			1.2.3.03
in EUR			
01	+ Steuern und ähnliche Abgaben	0	0
02	+ Zuwendungen, allgemeine Umlagen und sonstige Transfererträge	0	0
03	+ Erträge der sozialen Sicherung	0	0
04	+ Öffentlich-rechtliche Leistungsentgelte	3.100	0
05	+ Privatrechtliche Leistungsentgelte	0	0
06	+ Kostenerstattungen und Kostenumlagen	16.500	0
07	+ Andere aktivierte Eigenleistungen	0	0
08	+ Zinserträge und sonstige Finanzerträge	200	0
09	+ Sonstige Erträge	1.390.000	1.290.000
<b>10</b>	<b>Summe der Erträge (Summe der Nummern 1 bis 9)</b>	<b>1.409.800</b>	<b>1.290.000</b>
11	- Personalaufwendungen	2.145.000	542.100
12	- Versorgungsaufwendungen	17.200	0
13	- Aufwendungen für Sach- und Dienstleistungen	98.700	66.500
14	- Abschreibungen	44.500	41.300
15	- Zuwendungen, Umlagen und sonstige Transferaufwendungen	0	0
16	- Aufwendungen der sozialen Sicherung	0	0
17	- Zinsaufwendungen und sonstige Finanzaufwendungen	300	0
18	- Sonstige Aufwendungen	303.900	17.900
<b>19</b>	<b>Summe der Aufwendungen (Summe der Nummern 11 bis 18)</b>	<b>2.609.600</b>	<b>667.800</b>
<b>20</b>	<b>Jahresergebnis des Teilhaushaltes vor Verrechnung der internen Leistungsbeziehungen und vor Veränderung der Rücklagen (Saldo der Nummern 10 und 19)</b>	<b>-1.199.800</b>	<b>622.200</b>
21	+ Erträge aus internen Leistungsbeziehungen	355.500	0
22	- Aufwendungen aus internen Leistungsbeziehungen	306.900	36.400
<b>23</b>	<b>Jahresergebnis des Teilhaushaltes nach der Verrechnung der internen Leistungsbeziehungen und vor Veränderung der Rücklagen (Nummer 20 zuzüglich Nummer 21 abzüglich Nummer 22)</b>	<b>-1.151.200</b>	<b>585.800</b>

# Zugeordnete Produkte im Teilfinanzhaushalt 2025

Teilhaushalt: 13 - THH 13 Rechtsamt

lfd. Nr.	Ein- und Auszahlungsarten (gemäß § 4 Absatz 6 GemHVO-Doppik)	Summe aller Produkte	wesentliche Produkte	sonstige Produkte			
				1.1.1.14	1.1.9.00	1.2.2.02	1.2.2.06
in EUR							
01	+ Steuern und ähnliche Abgaben	0		0	0	0	0
02	+ Zuwendungen, allgemeine Umlagen und sonstige Transfereinzahlungen	0		0	0	0	0
03	+ Einzahlungen der sozialen Sicherung	0		0	0	0	0
04	+ Öffentlich-rechtliche Leistungsentgelte	3.100		0	0	3.000	100
05	+ Privatrechtliche Leistungsentgelte	0		0	0	0	0
06	+ Kostenerstattungen und Kostenumlagen	16.500		0	16.500	0	0
07	+ Zinseinzahlungen und sonstige Finanzeinzahlungen	200		0	200	0	0
08	+ Sonstige laufende Einzahlungen	1.390.000		0	0	100.000	0
<b>09</b>	<b>Summe der laufenden Einzahlungen (Summe der Nummer 1 bis 8)</b>	<b>1.409.800</b>		<b>0</b>	<b>16.700</b>	<b>103.000</b>	<b>100</b>
10	- Personalauszahlungen	2.141.300		228.600	506.600	860.900	3.100
11	- Versorgungsauszahlungen	17.200		0	0	17.200	0
12	- Auszahlungen für Sach- und Dienstleistungen	98.700		0	14.300	17.900	0
13	- Zuwendungen, Umlagen und sonstige Transferauszahlungen	0		0	0	0	0
14	- Auszahlungen der sozialen Sicherung	0		0	0	0	0
15	- Zinsauszahlungen und sonstige Finanzauszahlungen	300		0	300	0	0
16	- Sonstige laufende Auszahlungen	403.900		1.900	296.800	85.400	1.900
<b>17</b>	<b>Summe der laufenden Auszahlungen (Summe der Nummer 10 bis 16)</b>	<b>2.661.400</b>		<b>230.500</b>	<b>818.000</b>	<b>981.400</b>	<b>5.000</b>
<b>18</b>	<b>jahresbezogener Saldo der laufenden Ein- und Auszahlungen vor planmäßiger Tilgung (Saldo der Nummern 9 und 17)</b>	<b>-1.251.600</b>		<b>-230.500</b>	<b>-801.300</b>	<b>-878.400</b>	<b>-4.900</b>
	18.1 Saldo der internen Ein- und Auszahlungen aus internen Leistungsbeziehungen	48.600		254.300	-79.500	-77.000	-12.800
	18.2 jahresbezogener Saldo der laufenden Ein- und Auszahlungen vor planmäßiger Tilgung nach Verrechnung der internen Leistungsbeziehungen (Summe der Nummern 18 und 18.1)	-1.203.000		23.800	-880.800	-955.400	-17.700
19	+ Einzahlungen aus Investitionszuwendungen	0		0	0	0	0
20	+ Einzahlungen aus Beiträgen und ähnlichen Entgelten	0		0	0	0	0
21	+ Einzahlungen aus Anlagevermögen	0		0	0	0	0
22	+ Einzahlungen aus sonstigen Ausleihungen und Kreditgewährungen	0		0	0	0	0
23	+ Sonstige Investitionseinzahlungen	0		0	0	0	0
<b>24</b>	<b>Summe der Einzahlungen aus Investitionstätigkeit (Summe der Nummern 19 bis 23)</b>	<b>0</b>		<b>0</b>	<b>0</b>	<b>0</b>	<b>0</b>
25	- Auszahlungen für Anlagevermögen	16.100		0	2.400	2.000	0
26	- Auszahlungen für sonstige Ausleihungen und Kreditgewährungen	0		0	0	0	0
27	- Sonstige Investitionsauszahlungen	0		0	0	0	0
<b>28</b>	<b>Summe der Auszahlungen aus Investitionstätigkeit (Summe der Nummern 25 bis 27)</b>	<b>16.100</b>		<b>0</b>	<b>2.400</b>	<b>2.000</b>	<b>0</b>
<b>29</b>	<b>Saldo der Ein- und Auszahlungen aus Investitionstätigkeit (Saldo der Nummern 24 und 28)</b>	<b>-16.100</b>		<b>0</b>	<b>-2.400</b>	<b>-2.000</b>	<b>0</b>
<b>30</b>	<b>Finanzmittelüberschuss/Finanzmittelfehlbetrag des Teilhaushaltes (Summe der Nummern 18.2 und 29)</b>	<b>-1.219.100</b>		<b>23.800</b>	<b>-883.200</b>	<b>-957.400</b>	<b>-17.700</b>

# Zugeordnete Produkte im Teilfinanzhaushalt 2025

Teilhaushalt: 13 - THH 13 Rechtsamt

lfd. Nr.	Ein- und Auszahlungsarten (gemäß § 4 Absatz 6 GemHVO-Doppik)	Summe aller Produkte	sonstige Produkte
			1.2.3.03
in EUR			
01	+ Steuern und ähnliche Abgaben	0	0
02	+ Zuwendungen, allgemeine Umlagen und sonstige Transfereinzahlungen	0	0
03	+ Einzahlungen der sozialen Sicherung	0	0
04	+ Öffentlich-rechtliche Leistungsentgelte	3.100	0
05	+ Privatrechtliche Leistungsentgelte	0	0
06	+ Kostenerstattungen und Kostenumlagen	16.500	0
07	+ Zinseinzahlungen und sonstige Finanzeinzahlungen	200	0
08	+ Sonstige laufende Einzahlungen	1.390.000	1.290.000
<b>09</b>	<b>Summe der laufenden Einzahlungen (Summe der Nummer 1 bis 8)</b>	<b>1.409.800</b>	<b>1.290.000</b>
10	- Personalauszahlungen	2.141.300	542.100
11	- Versorgungsauszahlungen	17.200	0
12	- Auszahlungen für Sach- und Dienstleistungen	98.700	66.500
13	- Zuwendungen, Umlagen und sonstige Transferauszahlungen	0	0
14	- Auszahlungen der sozialen Sicherung	0	0
15	- Zinsauszahlungen und sonstige Finanzauszahlungen	300	0
16	- Sonstige laufende Auszahlungen	403.900	17.900
<b>17</b>	<b>Summe der laufenden Auszahlungen (Summe der Nummer 10 bis 16)</b>	<b>2.661.400</b>	<b>626.500</b>
<b>18</b>	<b>jahresbezogener Saldo der laufenden Ein- und Auszahlungen vor planmäßiger Tilgung (Saldo der Nummern 9 und 17)</b>	<b>-1.251.600</b>	<b>663.500</b>
	18.1 Saldo der internen Ein- und Auszahlungen aus internen Leistungsbeziehungen	48.600	-36.400
	18.2 jahresbezogener Saldo der laufenden Ein- und Auszahlungen vor planmäßiger Tilgung nach Verrechnung der internen Leistungsbeziehungen (Summe der Nummern 18 und 18.1)	-1.203.000	627.100
19	+ Einzahlungen aus Investitionszuwendungen	0	0
20	+ Einzahlungen aus Beiträgen und ähnlichen Entgelten	0	0
21	+ Einzahlungen aus Anlagevermögen	0	0
22	+ Einzahlungen aus sonstigen Ausleihungen und Kreditgewährungen	0	0
23	+ Sonstige Investitionseinzahlungen	0	0
<b>24</b>	<b>Summe der Einzahlungen aus Investitionstätigkeit (Summe der Nummern 19 bis 23)</b>	<b>0</b>	<b>0</b>
25	- Auszahlungen für Anlagevermögen	16.100	11.700
26	- Auszahlungen für sonstige Ausleihungen und Kreditgewährungen	0	0
27	- Sonstige Investitionsauszahlungen	0	0
<b>28</b>	<b>Summe der Auszahlungen aus Investitionstätigkeit (Summe der Nummern 25 bis 27)</b>	<b>16.100</b>	<b>11.700</b>
<b>29</b>	<b>Saldo der Ein- und Auszahlungen aus Investitionstätigkeit (Saldo der Nummern 24 und 28)</b>	<b>-16.100</b>	<b>-11.700</b>
<b>30</b>	<b>Finanzmittelüberschuss/Finanzmittelfehlbetrag des Teilhaushaltes (Summe der Nummern 18.2 und 29)</b>	<b>-1.219.100</b>	<b>615.400</b>

# Zugeordnete Produkte im Teilergebnishaushalt 2026

Teilhaushalt: 13 - THH 13 Rechtsamt

lfd. Nr.	Ertrags- und Aufwandsarten (gemäß § 4 Absatz 5 GemHVO-Doppik)	Summe aller Produkte	wesentliche Produkte	sonstige Produkte			
				1.1.1.14	1.1.9.00	1.2.2.02	1.2.2.06
in EUR							
01	+ Steuern und ähnliche Abgaben	0		0	0	0	0
02	+ Zuwendungen, allgemeine Umlagen und sonstige Transfererträge	0		0	0	0	0
03	+ Erträge der sozialen Sicherung	0		0	0	0	0
04	+ Öffentlich-rechtliche Leistungsentgelte	3.100		0	0	3.000	100
05	+ Privatrechtliche Leistungsentgelte	0		0	0	0	0
06	+ Kostenerstattungen und Kostenumlagen	16.500		0	16.500	0	0
07	+ Andere aktivierte Eigenleistungen	0		0	0	0	0
08	+ Zinserträge und sonstige Finanzerträge	200		0	200	0	0
09	+ Sonstige Erträge	1.405.000		0	0	105.000	0
<b>10</b>	<b>Summe der Erträge (Summe der Nummern 1 bis 9)</b>	<b>1.424.800</b>		<b>0</b>	<b>16.700</b>	<b>108.000</b>	<b>100</b>
11	- Personalaufwendungen	2.187.900		233.200	516.700	881.800	3.200
12	- Versorgungsaufwendungen	17.500		0	0	17.500	0
13	- Aufwendungen für Sach- und Dienstleistungen	93.800		0	15.100	17.200	0
14	- Abschreibungen	38.900		0	700	1.100	0
15	- Zuwendungen, Umlagen und sonstige Transferaufwendungen	0		0	0	0	0
16	- Aufwendungen der sozialen Sicherung	0		0	0	0	0
17	- Zinsaufwendungen und sonstige Finanzaufwendungen	300		0	300	0	0
18	- Sonstige Aufwendungen	303.900		1.900	196.800	85.400	1.900
<b>19</b>	<b>Summe der Aufwendungen (Summe der Nummern 11 bis 18)</b>	<b>2.642.300</b>		<b>235.100</b>	<b>729.600</b>	<b>1.003.000</b>	<b>5.100</b>
<b>20</b>	<b>Jahresergebnis des Teilhaushaltes vor Verrechnung der internen Leistungsbeziehungen und vor Veränderung der Rücklagen (Saldo der Nummern 10 und 19)</b>	<b>-1.217.500</b>		<b>-235.100</b>	<b>-712.900</b>	<b>-895.000</b>	<b>-5.000</b>
21	+ Erträge aus internen Leistungsbeziehungen	370.700		272.500	98.200	0	0
22	- Aufwendungen aus internen Leistungsbeziehungen	327.900		3.000	189.400	83.000	13.500
<b>23</b>	<b>Jahresergebnis des Teilhaushaltes nach der Verrechnung der internen Leistungsbeziehungen und vor Veränderung der Rücklagen (Nummer 20 zuzüglich Nummer 21 abzüglich Nummer 22)</b>	<b>-1.174.700</b>		<b>34.400</b>	<b>-804.100</b>	<b>-978.000</b>	<b>-18.500</b>

# Zugeordnete Produkte im Teilergebnishaushalt 2026

Teilhaushalt: 13 - THH 13 Rechtsamt

Ifd. Nr.	Ertrags- und Aufwandsarten (gemäß § 4 Absatz 5 GemHVO-Doppik)	Summe aller Produkte	sonstige Produkte
			1.2.3.03
in EUR			
01	+ Steuern und ähnliche Abgaben	0	0
02	+ Zuwendungen, allgemeine Umlagen und sonstige Transfererträge	0	0
03	+ Erträge der sozialen Sicherung	0	0
04	+ Öffentlich-rechtliche Leistungsentgelte	3.100	0
05	+ Privatrechtliche Leistungsentgelte	0	0
06	+ Kostenerstattungen und Kostenumlagen	16.500	0
07	+ Andere aktivierte Eigenleistungen	0	0
08	+ Zinserträge und sonstige Finanzerträge	200	0
09	+ Sonstige Erträge	1.405.000	1.300.000
<b>10</b>	<b>Summe der Erträge (Summe der Nummern 1 bis 9)</b>	<b>1.424.800</b>	<b>1.300.000</b>
11	- Personalaufwendungen	2.187.900	553.000
12	- Versorgungsaufwendungen	17.500	0
13	- Aufwendungen für Sach- und Dienstleistungen	93.800	61.500
14	- Abschreibungen	38.900	37.100
15	- Zuwendungen, Umlagen und sonstige Transferaufwendungen	0	0
16	- Aufwendungen der sozialen Sicherung	0	0
17	- Zinsaufwendungen und sonstige Finanzaufwendungen	300	0
18	- Sonstige Aufwendungen	303.900	17.900
<b>19</b>	<b>Summe der Aufwendungen (Summe der Nummern 11 bis 18)</b>	<b>2.642.300</b>	<b>669.500</b>
<b>20</b>	<b>Jahresergebnis des Teilhaushaltes vor Verrechnung der internen Leistungsbeziehungen und vor Veränderung der Rücklagen (Saldo der Nummern 10 und 19)</b>	<b>-1.217.500</b>	<b>630.500</b>
21	+ Erträge aus internen Leistungsbeziehungen	370.700	0
22	- Aufwendungen aus internen Leistungsbeziehungen	327.900	39.000
<b>23</b>	<b>Jahresergebnis des Teilhaushaltes nach der Verrechnung der internen Leistungsbeziehungen und vor Veränderung der Rücklagen (Nummer 20 zuzüglich Nummer 21 abzüglich Nummer 22)</b>	<b>-1.174.700</b>	<b>591.500</b>



# Zugeordnete Produkte im Teilfinanzhaushalt 2026

Teilhaushalt: 13 - THH 13 Rechtsamt

lfd. Nr.	Ein- und Auszahlungsarten (gemäß § 4 Absatz 6 GemHVO-Doppik)	Summe aller Produkte	wesentliche Produkte	sonstige Produkte			
				1.1.1.14	1.1.9.00	1.2.2.02	1.2.2.06
in EUR							
01	+ Steuern und ähnliche Abgaben	0		0	0	0	0
02	+ Zuwendungen, allgemeine Umlagen und sonstige Transfereinzahlungen	0		0	0	0	0
03	+ Einzahlungen der sozialen Sicherung	0		0	0	0	0
04	+ Öffentlich-rechtliche Leistungsentgelte	3.100		0	0	3.000	100
05	+ Privatrechtliche Leistungsentgelte	0		0	0	0	0
06	+ Kostenerstattungen und Kostenumlagen	16.500		0	16.500	0	0
07	+ Zinseinzahlungen und sonstige Finanzeinzahlungen	200		0	200	0	0
08	+ Sonstige laufende Einzahlungen	1.405.000		0	0	105.000	0
<b>09</b>	<b>Summe der laufenden Einzahlungen (Summe der Nummer 1 bis 8)</b>	<b>1.424.800</b>		<b>0</b>	<b>16.700</b>	<b>108.000</b>	<b>100</b>
10	- Personalauszahlungen	2.184.100		233.200	516.700	878.000	3.200
11	- Versorgungsauszahlungen	17.500		0	0	17.500	0
12	- Auszahlungen für Sach- und Dienstleistungen	93.800		0	15.100	17.200	0
13	- Zuwendungen, Umlagen und sonstige Transferauszahlungen	0		0	0	0	0
14	- Auszahlungen der sozialen Sicherung	0		0	0	0	0
15	- Zinsauszahlungen und sonstige Finanzauszahlungen	300		0	300	0	0
16	- Sonstige laufende Auszahlungen	403.900		1.900	296.800	85.400	1.900
<b>17</b>	<b>Summe der laufenden Auszahlungen (Summe der Nummer 10 bis 16)</b>	<b>2.699.600</b>		<b>235.100</b>	<b>828.900</b>	<b>998.100</b>	<b>5.100</b>
<b>18</b>	<b>jahresbezogener Saldo der laufenden Ein- und Auszahlungen vor planmäßiger Tilgung (Saldo der Nummern 9 und 17)</b>	<b>-1.274.800</b>		<b>-235.100</b>	<b>-812.200</b>	<b>-890.100</b>	<b>-5.000</b>
	18.1 Saldo der internen Ein- und Auszahlungen aus internen Leistungsbeziehungen	42.800		269.500	-91.200	-83.000	-13.500
	18.2 jahresbezogener Saldo der laufenden Ein- und Auszahlungen vor planmäßiger Tilgung nach Verrechnung der internen Leistungsbeziehungen (Summe der Nummern 18 und 18.1)	-1.232.000		34.400	-903.400	-973.100	-18.500
19	+ Einzahlungen aus Investitionszuwendungen	0		0	0	0	0
20	+ Einzahlungen aus Beiträgen und ähnlichen Entgelten	0		0	0	0	0
21	+ Einzahlungen aus Anlagevermögen	0		0	0	0	0
22	+ Einzahlungen aus sonstigen Ausleihungen und Kreditgewährungen	0		0	0	0	0
23	+ Sonstige Investitionseinzahlungen	0		0	0	0	0
<b>24</b>	<b>Summe der Einzahlungen aus Investitionstätigkeit (Summe der Nummern 19 bis 23)</b>	<b>0</b>		<b>0</b>	<b>0</b>	<b>0</b>	<b>0</b>
25	- Auszahlungen für Anlagevermögen	5.100		0	1.500	2.000	0
26	- Auszahlungen für sonstige Ausleihungen und Kreditgewährungen	0		0	0	0	0
27	- Sonstige Investitionsauszahlungen	0		0	0	0	0
<b>28</b>	<b>Summe der Auszahlungen aus Investitionstätigkeit (Summe der Nummern 25 bis 27)</b>	<b>5.100</b>		<b>0</b>	<b>1.500</b>	<b>2.000</b>	<b>0</b>
<b>29</b>	<b>Saldo der Ein- und Auszahlungen aus Investitionstätigkeit (Saldo der Nummern 24 und 28)</b>	<b>-5.100</b>		<b>0</b>	<b>-1.500</b>	<b>-2.000</b>	<b>0</b>
<b>30</b>	<b>Finanzmittelüberschuss/Finanzmittelfehlbetrag des Teilhaushaltes (Summe der Nummern 18.2 und 29)</b>	<b>-1.237.100</b>		<b>34.400</b>	<b>-904.900</b>	<b>-975.100</b>	<b>-18.500</b>

# Zugeordnete Produkte im Teilfinanzhaushalt 2026

Teilhaushalt: 13 - THH 13 Rechtsamt

lfd. Nr.	Ein- und Auszahlungsarten (gemäß § 4 Absatz 6 GemHVO-Doppik)	Summe aller Produkte	sonstige Produkte
			1.2.3.03
in EUR			
01	+ Steuern und ähnliche Abgaben	0	0
02	+ Zuwendungen, allgemeine Umlagen und sonstige Transfereinzahlungen	0	0
03	+ Einzahlungen der sozialen Sicherung	0	0
04	+ Öffentlich-rechtliche Leistungsentgelte	3.100	0
05	+ Privatrechtliche Leistungsentgelte	0	0
06	+ Kostenerstattungen und Kostenumlagen	16.500	0
07	+ Zinseinzahlungen und sonstige Finanzeinzahlungen	200	0
08	+ Sonstige laufende Einzahlungen	1.405.000	1.300.000
<b>09</b>	<b>Summe der laufenden Einzahlungen (Summe der Nummer 1 bis 8)</b>	<b>1.424.800</b>	<b>1.300.000</b>
10	- Personalauszahlungen	2.184.100	553.000
11	- Versorgungsauszahlungen	17.500	0
12	- Auszahlungen für Sach- und Dienstleistungen	93.800	61.500
13	- Zuwendungen, Umlagen und sonstige Transferauszahlungen	0	0
14	- Auszahlungen der sozialen Sicherung	0	0
15	- Zinsauszahlungen und sonstige Finanzauszahlungen	300	0
16	- Sonstige laufende Auszahlungen	403.900	17.900
<b>17</b>	<b>Summe der laufenden Auszahlungen (Summe der Nummer 10 bis 16)</b>	<b>2.699.600</b>	<b>632.400</b>
<b>18</b>	<b>jahresbezogener Saldo der laufenden Ein- und Auszahlungen vor planmäßiger Tilgung (Saldo der Nummern 9 und 17)</b>	<b>-1.274.800</b>	<b>667.600</b>
	18.1 Saldo der internen Ein- und Auszahlungen aus internen Leistungsbeziehungen	42.800	-39.000
	18.2 jahresbezogener Saldo der laufenden Ein- und Auszahlungen vor planmäßiger Tilgung nach Verrechnung der internen Leistungsbeziehungen (Summe der Nummern 18 und 18.1)	-1.232.000	628.600
19	+ Einzahlungen aus Investitionszuwendungen	0	0
20	+ Einzahlungen aus Beiträgen und ähnlichen Entgelten	0	0
21	+ Einzahlungen aus Anlagevermögen	0	0
22	+ Einzahlungen aus sonstigen Ausleihungen und Kreditgewährungen	0	0
23	+ Sonstige Investitionseinzahlungen	0	0
<b>24</b>	<b>Summe der Einzahlungen aus Investitionstätigkeit (Summe der Nummern 19 bis 23)</b>	<b>0</b>	<b>0</b>
25	- Auszahlungen für Anlagevermögen	5.100	1.600
26	- Auszahlungen für sonstige Ausleihungen und Kreditgewährungen	0	0
27	- Sonstige Investitionsauszahlungen	0	0
<b>28</b>	<b>Summe der Auszahlungen aus Investitionstätigkeit (Summe der Nummern 25 bis 27)</b>	<b>5.100</b>	<b>1.600</b>
<b>29</b>	<b>Saldo der Ein- und Auszahlungen aus Investitionstätigkeit (Saldo der Nummern 24 und 28)</b>	<b>-5.100</b>	<b>-1.600</b>
<b>30</b>	<b>Finanzmittelüberschuss/Finanzmittelfehlbetrag des Teilhaushaltes (Summe der Nummern 18.2 und 29)</b>	<b>-1.237.100</b>	<b>627.000</b>

## 5 Stellenplan

## Erläuterungen zum Stellenplan 2025/2026

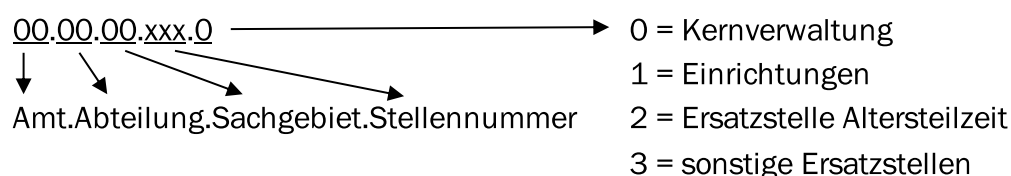
### 1. Allgemeine Hinweise zum Stellenplan

Der Stellenplan ist gem. § 46 Abs. 4 Nr. 4 der Kommunalverfassung Mecklenburg-Vorpommern Teil des Haushaltsplanes. Änderungen und Ergänzungen zum Stellenplan können deshalb in der Regel nur bei der Aufstellung des neuen Haushaltes berücksichtigt werden. Im Stellenplan werden gemäß § 4a der Gemeindehaushaltsverordnung-Doppik die Stellen ausgewiesen, die nicht nur vorübergehend (weniger als 6 Monate) zur Aufgabenerfüllung vorgehalten werden. Weitere Bestandteile des Stellenplanes sind:

- Auszubildendenstellen
- Veränderungsliste zum Vorjahr
- Stellenplanquerschnitt Beamte und Beschäftigte

### 2. Gliederung des Stellenplanes

Der Stellenplan ist in aufsteigender Reihenfolge der Ämter, getrennt nach Dezernaten, gegliedert. Die Stellenplannummer besteht aus den Ziffern für das Amt, die Abteilung, das Sachgebiet und der fortlaufenden Nummer:



### 3. Stellenplanvermerke

Die Abkürzung „kw“ in der Spalte „Stellenplanvermerke/Bemerkungen“ steht für „künftig wegfallend“. Gem. § 4a Abs. 4 Gemeindehaushaltsverordnung-Doppik handelt es sich hierbei um Stellen, die nicht mehr benötigt werden. Sie sind mit der Angabe eines bestimmten Zeitpunktes zu versehen.

Die Abkürzung „ku“ steht für „künftig umzuwandeln“. Mit diesem Vermerk werden gem. § 4a Abs. 4 Gemeindehaushaltsverordnung-Doppik Stellen gekennzeichnet, die zu einem späteren Zeitpunkt anders bewertet werden sollen. Dabei ist die künftige Bewertung anzugeben.

### 4. Änderungen zum Stellenplan des Vorjahres 2024

Im Vergleich zum Stellenplan des Vorjahres 2024 ist insgesamt ein Stellenabgang für den Stellenplan 2025/2026 in Höhe von **- 0,027 VbE** festzustellen. Dieser ergibt sich wie folgt:

Bereich	Vorjahr 2024	HH-Jahr 2025	HH-Jahr 2026
Kernverwaltung	387,538	386,616	385,435
Einrichtungen	299,107	300,029	301,183
<b>VbE gesamt</b>	<b>686,645</b>	<b>686,645</b>	<b>686,618</b>
		<b>0,000</b>	<b>-0,027</b>

## 5. Laufbahngruppen

### Fachrichtung Allgemeiner Dienst, Laufbahngruppe 2

Besoldungsgruppe	Bezeichnung	Abkürzung
A 9	Stadtverwaltungsinspektor*in	StVI
A 10	Stadtverwaltungsoberinspektor*in	StVOI
A 11	Stadtverwaltungsamtmann*frau	StVA
A 12	Stadtverwaltungsamtsrat*rätin	StVAR
A 13 LG 2/1	Stadtverwaltungsoberamtsrat*rätin	StVOAR
A 13 LG 2/2	Stadtverwaltungsrat*rätin	StVR
A 14	Stadtverwaltungsoberrat*rätin	StVOR
A 15	Stadtverwaltungsdirektor*in	StVD

### Fachrichtung Technischer Dienst, Laufbahngruppe 2

Besoldungsgruppe	Bezeichnung	Abkürzung
A 11	Stadtbauamtmann*frau	StBA
A 12	Stadtbauamtsrat*rätin	StBAR
A 13 LG 2/1	Stadtbauoberamtsrat*rätin	StBOAR
A 13 LG 2/2	Stadtbaurat*rätin	StBR
A 14	Stadtbauoberrat*rätin	StBOR
A 15	Stadtbaudirektor*in	StBD

### Fachrichtung Feuerwehrdienst, Laufbahngruppe 1

Besoldungsgruppe	Bezeichnung	Abkürzung
A 7	Brandmeister*in	BM
A 8	Oberbrandmeister*in	OBM
A 9	Hauptbrandmeister*in	HBM

### Fachrichtung Feuerwehrdienst, Laufbahngruppe 2

Besoldungsgruppe	Bezeichnung	Abkürzung
A 10	Stadtbrandoberinspektor*in	StBrOI
A 11	Stadtbrandamtmann*frau	StBrA
A 12	Stadtbrandamtsrat*rätin	StBrAR
A 13 LG 2/1	Stadtbrandoberamtsrat*rätin	StBrOAR
A 13 LG 2/2	Stadtbrandrat*rätin	StBrR
A 14	Stadtbrandoberrat*rätin	StBrOR

## 6. Veränderungsliste

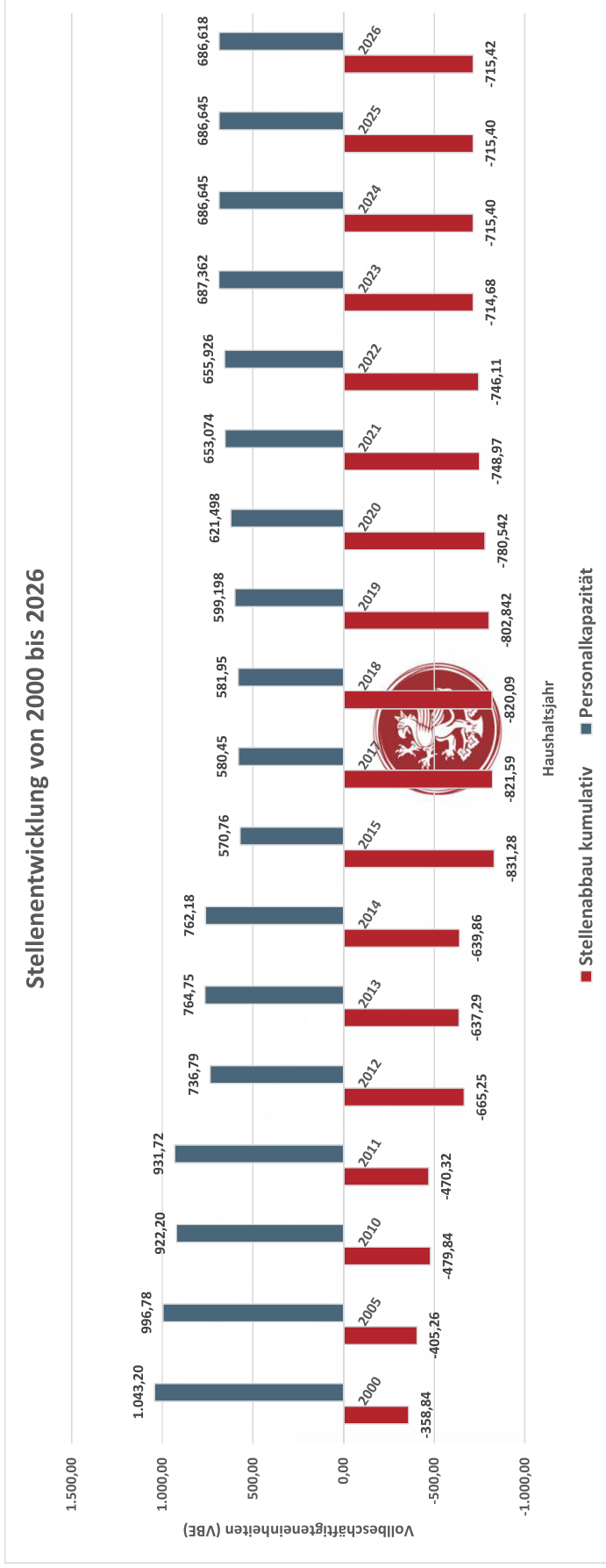
In der Veränderungsliste werden:

- Höher- bzw. Herabgruppierungen,
- Zu- bzw. Abgänge,
- Stellenverlagerungen

gegenüber dem Stellenplan 2024 ausgewiesen.

## 7. Abkürzungsverzeichnis

AL	Amtsleiter*in
ATZ	Altersteilzeit
Az	Arbeitszeit
BM	Blockmodell
gD	gehobener Dienst (entspricht der Laufbahngruppe 2, 1. Einstiegsamt)
hD	höherer Dienst (entspricht der Laufbahngruppe 2, 2. Einstiegsamt)
HH	Haushalt
ku	künftig umzuwandeln
kw	künftig wegfallend
LG	Laufbahngruppe
mD	mittlerer Dienst (entspricht der Laufbahngruppe 1, 2. Einstiegsamt)
NB	Nachbesetzung
SB	Sachbearbeiter*in
SGL	Sachgebietsleiter*in
Std.	Stunden
TZM	Teilzeitmodell
Tz	Teilzeit
VbE	Vollbeschäftigteneinheit
VZÄ	Vollzeitäquivalent

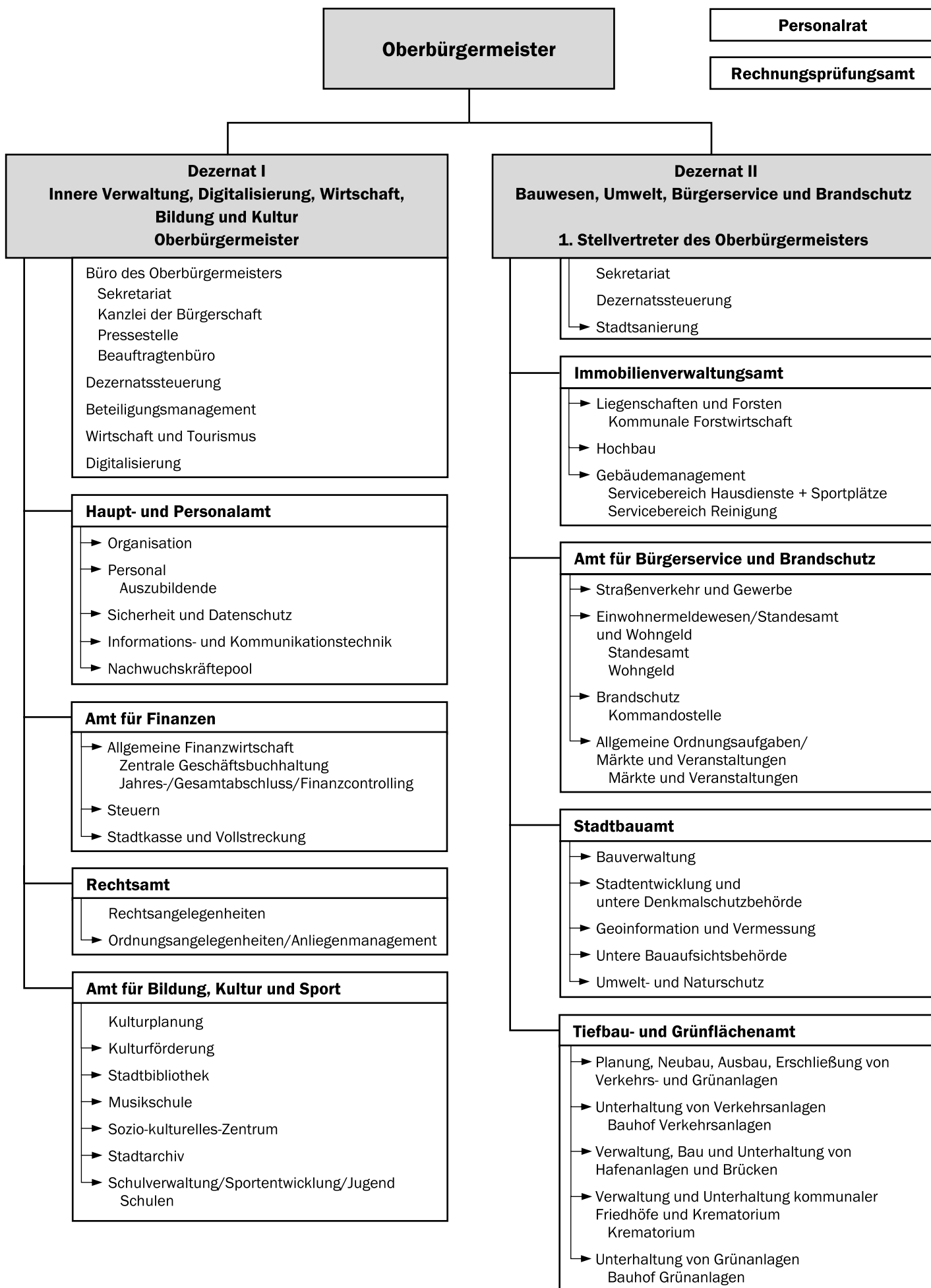


## Stellenentwicklungskonzept der Universitäts- und Hansestadt Greifswald Stellenplan 2025/2026

Amt/Bereich Stellennummer	Funktionsbezeichnung	Wegfall wirksam in			bei Freiwerden der Stelle	Bedingungs- abhängig	Bedingung/Bemerkung
		2027	2028	2029			
<i>Haupt- und Personalamt</i>							
10.02.00.001.2	Ersatzstelle ATZ		0,513				befristet bis 31.07.2027
<i>Amt für Bildung, Kultur und Sport</i>							
41.02.00.022.1	Projektassistent* in				0,513		befristet bis Projektende
41.07.00.011.0	Koordinator* in für Schul- u. Kitaverpfl.				1,000		befristet bis Projektende
<i>Stadtbauamt</i>							
60.04.00.004.2	Ersatzstelle ATZ	0,513					befristet bis 31.01.2026
<i>Amt für Bürgerservice und Brandschutz</i>							
32.03.00.004.2	Ersatzstelle ATZ		0,513				befristet bis 28.02.2027
<b>Stellenbedarf</b>		<b>686,105</b>	<b>685,079</b>	<b>685,079</b>	<b>685,079</b>	<b>683,566</b>	
<b>gesamt in VbE</b>							



448  
**Struktur**  
**der Universitäts- und Hansestadt Greifswald**  
**01.01.2025**



**Struktur**  
**der Universitäts- und Hansestadt Greifswald**  
**01.01.2025**

Org.Ziff.	Bezeichnung
<b>DEZERNAT I</b>	
<b>Innere Verwaltung, Digitalisierung, Wirtschaft, Bildung und Kultur</b>	
<b>01</b>	<b>Oberbürgermeister</b>
	Dezernatssteuerung
01.0	Büro des Oberbürgermeisters
	Sekretariat des OB
01.0.1	Kanzlei der Bürgerschaft
01.0.2	Pressestelle
01.0.3	Beauftragtenbüro
06	Beteiligungsmanagement
07	Wirtschaft und Tourismus
08	Digitalisierung
<b>10</b>	<b>Haupt- und Personalamt</b>
10.1	Organisation
10.2	Personal
10.2.1	Auszubildende
10.3	Sicherheit und Datenschutz
10.4	Informations- und kommunikationstechnik
10.5	Nachwuchskräftepool
<b>20</b>	<b>Amt für Finanzen</b>
20.1	Allgemeine Finanzwirtschaft
20.1.1	Zentrale Geschäftsbuchhaltung
20.1.3	Jahres-/Gesamtabschluss/Finanzcontrolling
20.2	Steuern
20.4	Stadtkasse/Vollstreckung
<b>30</b>	<b>Rechtsamt</b>
	Rechtsangelegenheiten
30.1	Ordnungsangelegenheiten/ Anliegenmanagement
<b>41</b>	<b>Amt für Bildung, Kultur und Sport</b>
	Kulturplanung
41.1	Kulturförderung
41.2	Stadtbibliothek
41.4	Musikschule
41.5	Sozio-kulturelles-Zentrum
41.6	Stadtarchiv
41.7	Schulverwaltung/Sportentwicklung/Jugend
41.7.1	Arndt-Schule
41.7.2	Krull-Schule
41.7.3	Nexö-Schule
41.7.4	Greif-Grundschule
41.7.5	Weinert-Schule
41.7.6	IGS E.Fischer
41.7.7	C.-D.-Friedrich-Schule
41.7.8	Kollwitzschule
41.7.9	Humboldt-Gymnasium
41.7.10	Abendgymnasium
41.7.11	Jahn-Gymnasium

<b>04</b>	<b>Personalrat</b>
-----------	--------------------

<b>14</b>	<b>Rechnungsprüfungsamt</b>
-----------	-----------------------------

Org.Ziff.	Bezeichnung
<b>DEZERNAT II</b>	
<b>Bauwesen, Umwelt, Bürgerservice und Brandschutz</b>	
<b>02</b>	<b>1. Stellvertreter des OB</b>
	Sekretariat
	Dezernatssteuerung
02.1	Stadtsanierung
<b>23</b>	<b>Immobilienverwaltungsamt</b>
23.1	Liegenschaften und Forsten
23.1.1	Kommunale Forstwirtschaft
23.2	Hochbau
23.3	Gebäudemanagement
23.3.1	Servicebereich Hausdienste
23.3.2	Servicebereich Reinigung
23.3.4	Servicebereich Sportplätze
<b>32</b>	<b>Amt für Bürgerservice und Brandschutz</b>
32.2	Straßenverkehr und Gewerbe
32.3	Einwohnermeldewesen/Standesamt und Wohngeld
32.3.1	Standesamt
32.3.2	Wohngeld
32.4	Brandschutz
32.4.1	Kommandostelle
32.5	Allgemeine Ordnungsaufgaben/Märkte und Veranstaltungen
32.5.1	Märkte/Veranstaltungen
<b>60</b>	<b>Stadtbauamt</b>
60.1	Bauverwaltung
60.2	Stadtentwicklung und untere Denkmalschutzbehörde
60.3	Geoinformation und Vermessung
60.4	Untere Bauaufsichtsbehörde
60.5	Umwelt- und Naturschutz
<b>66</b>	<b>Tiefbau- und Grünflächenamt</b>
66.1	Planung, Neubau, Ausbau, Erschließung von Verkehrs- und Grünanlagen
66.2	Unterhaltung von Verkehrsanlagen
66.2.1	Bauhof Verkehrsanlagen
66.3	Verwaltung, Bau und Unterhaltung von Hafenanlagen und Brücken
66.4	Verwaltung und Unterhaltung kommunaler Friedhöfe und Krematorium
66.4.1	Krematorium
66.5	Unterhaltung von Grünanlagen
66.5.1	Bauhof Grünanlagen

Mandant **01** **Universitäts- und Hansestadt**  
**Greifswald**

Zeitraum **01.01.2025**

Abrechnungskreis

Seite - 1 -  
Stand 16.01.2025 14:20:14  
gedruckt 16.01.2025 14:20:14

P&ILOGA  
P&ILOGA Rel.24.10/1.382 /  
X1.11 /P1.160

## Stellenplan 2025

Lfd.Nr.	Bezeichnung der Stelle Amts-/ Funktionsbezeichnung	HHGl.	Anzahl und Bewertung im Vorjahr	Tatsächliche Besetzung am 30.6.2024	Anzahl und Bewertung im lfd. Haushaltsjahr 2025	Stellenplanvermerke/ Bemerkungen
1	2	3	4	5	6	7

### Oberbürgermeister

1	00.00.00.001.0	Oberbürgermeister*in	11101	1,000 B5	1,000 B5	
2	00.00.00.003.0	Beauftragte*r Dezernatssteuerung	11101	1,000 10	1,000 10	
Zwischensumme				2,000	2,000	

### Büro des Oberbürgermeisters

3	01.00.00.001.0	Leiter*in Büro des OB/ Referent*in	11101	1,000 14	1,000 14	
4	01.00.00.002.0	SB Vorzimmer OB	11101	1,000 08	1,000 08	
5	01.00.00.003.0	SB Vorzimmer OB	11101	1,000 07	1,000 07	
6	01.00.00.005.0	Fuhrparkmanager*in/ Krafffahrer*in	11101	0,400 07	0,400 07	
6	01.00.00.005.0	Fuhrparkmanager*in/ Krafffahrer*in	11406	0,600 07	0,600 07	
7	01.00.00.006.0	EU-Fördermitelreferent*in	11101	1,000 09c	1,000 09c	
8	01.00.00.008.0	Pressesprecher*in	11101	0,923 13	0,923 13	Tz 36,00 Std
9	01.00.00.009.0	Pressesprecher*in Social Media - PR	11101	1,000 11	1,000 11	
10	01.00.00.010.0	Internetredakteur*in	11101	0,513 11	0,513 09c	Tz 20,00 Std
Zwischensumme				6,949	7,436	

### Kanzlei der Bürgerschaft

11	01.00.01.001.0	StV AR, Leiter*in Kanzlei der Bürgerschaft	11104	1,000 A12	1,000 A12	
12	01.00.01.002.0	SB Sitzungsdienst/ Ortsteilvertretung	11104	0,846 07	0,846 07	Tz 33,00 Std Einzelvertrag Az-Reduzierung auf 30 Std. bis voraussichtlich 31.12.26

Mandant 01

Universitäts- und Hansestadt  
Greifswald**Stellenplan 2025**

Zeitraum 01.01.2025

Abrechnungskreis

Seite - 2 -  
Stand 16.01.2025 14:20:14  
gedruckt 16.01.2025 14:20:14P&ILOGA  
P&ILOGA Rel.24.10/1.382 /  
X1.11 / P1.160

Lfd.Nr.	Bezeichnung der Stelle Amts-/ Funktionsbezeichnung	HHGl.	Anzahl und Bewertung im Vorjahr	Tatsächliche Besetzung am 30.6.2024	Anzahl und Bewertung im lfd. Haushaltsjahr 2025	Stellenplanvermerke/ Bemerkungen
<b>1</b>	<b>2</b>	<b>3</b>	<b>4</b>	<b>5</b>	<b>6</b>	<b>7</b>
13	01.00.01.003.0 SB Sitzungsdienst	11104	1,000 08	1,000 08	1,000 08	
14	01.00.01.004.0 SB Sitzungsdienst	11104	1,000 08	1,000 08	1,000 08	
15	01.00.01.005.0 SB Ortsteilbudget	11104			0,513 09a	Tz 20,00 Std
Zwischensumme			3,846	3,769	4,359	

**Beauftragtenbüro**

16	01.00.03.001.0 Integrationsbeauftragte*r	11102	0,769 09c	0,769 09c	0,769 09c	Tz 30,00 Std
17	01.00.03.002.0 Beauftragte*r f. Bürgerbeteilig. u. Prävent.	11102	1,000 09c	0,821 09c	1,000 09c	
18	01.00.03.003.0 SB Beauftragtenbüro	11102	0,846 06	0,769 06	0,846 06	Tz 33,00 Std
19	01.00.03.004.0 Beauftragte*r f. Gleichst., Fam. u. Senioren	11102	1,000 09c	0,051 09a	1,000 09c	Einzelvertrag Az-Reduzierung auf 35 Std. bis voraussichtlich 31.12.25
20	01.00.03.005.0 Behindertenbeauftragte*r	11102	0,897 09c	0,897 09c	0,897 09c	Tz 35,00 Std
21	01.00.03.007.0 Beauftr. Intern. Kontakte/ Städtepartnersch.	11102	0,821 09c	0,821 09c	0,821 09c	Tz 32,00 Std
Zwischensumme			5,333	5,025	5,333	

**Personalrat**

22	04.00.00.001.0 Personalrat - Vorsitzende/r	11101	1,000 11	1,000 12	1,000 11	
23	04.00.00.002.0 Sekretär*in/SB Briefwahl	11101	0,897 06	0,897 06	0,897 06	Tz 35,00 Std
24	04.00.00.003.0 Personalrat - freigestelltes Mitglied	11101	1,000 09a	1,000 09a	1,000 09a	
Zwischensumme			2,897	2,897	2,897	

**Beteiligungsmanagement**

25	06.00.00.001.0 Beauftragte*r Beteiligungsmanagement	11101	1,000 13	1,000 13	1,000 13	
26	06.00.00.002.0 Beauftragte*r Beteiligungsmanagement	11101	1,000 13	0,872 13	1,000 13	Einzelvertrag Az-Reduzierung auf 32 Std. bis voraussichtlich 31.03.25

Mandant 01

Universitäts- und Hansestadt  
Greifswald**Stellenplan 2025**

Zeitraum 01.01.2025

Abrechnungskreis

Seite - 3 -

Stand 16.01.2025 14:20:14

P&amp;I LOGA

gedruckt 16.01.2025 14:20:14

P&amp;I LOGA Rel.24.10/1.382 /

X1.11 / P1.160

Lfd.Nr.	Bezeichnung der Stelle Amts-/ Funktionsbezeichnung	HHGl.	Anzahl und Bewertung im Vorjahr	Tatsächliche Besetzung am 30.6.2024	Anzahl und Bewertung im lfd. Haushaltsjahr 2025	Stellenplanvermerke/ Bemerkungen
1	2	3	4	5	6	7
27	06.00.00.003.0 Beauftragte*r Beteiligungsmanagement	11101	0,769 13	0,769 13	0,769 13	Tz 30,00 Std
28	06.00.00.004.0 SB Beteiligungsmanagement	11101	1,000 09b	1,000 09c	1,000 09c	
Zwischensumme			3,769	3,641	3,769	

**Wirtschaft und Tourismus**

29	07.00.00.001.0 Leiter*in/Ansprechpartner* in EU-DLR	12101	0,050 12	0,050 12	0,050 12	
29	07.00.00.001.0 Leiter*in/Ansprechpartner* in EU-DLR	57100	0,450 12	0,450 12	0,450 12	
29	07.00.00.001.0 Leiter*in/Ansprechpartner* in EU-DLR	57101	0,050 12	0,050 12	0,050 12	
29	07.00.00.001.0 Leiter*in/Ansprechpartner* in EU-DLR	57500	0,450 12	0,450 12	0,450 12	
30	07.00.00.002.0 SB Wirtschaftsförderung	57100	1,000 10	1,000 10	1,000 10	
31	07.00.00.003.0 SB Wirtschaftsförderung	57100	1,000 09c	1,000 09c	1,000 09c	
32	07.00.00.004.0 SB Wirtschaftsförderung	57100	1,000 09c	1,000 09c	1,000 09c	
33	07.00.00.005.0 SB Wirtschaftsförderung	57100	1,000 09b	1,000 09b	1,000 09b	
34	07.00.00.006.0 SB Tourismus	12101	0,050 09c	0,045 09c	0,050 09c	
34	07.00.00.006.0 SB Tourismus	57100	0,050 09c	0,045 09c	0,050 09c	
34	07.00.00.006.0 SB Tourismus	57101	0,050 09c	0,045 09c	0,050 09c	
34	07.00.00.006.0 SB Tourismus	57500	0,850 09c	0,763 09c	0,850 09c	
35	07.00.00.007.0 SB regionale Wirtschaftskreisläufe	57100	0,667 09c	0,667 09c	0,667 09c	Tz 26,00 Std
36	07.00.00.008.0 SB Statistik	12101	1,000 10	0,513 10		
Zwischensumme			7,667	7,078	6,667	

Mandant **01** **Universitäts- und Hansestadt**  
**Greifswald**

Zeitraum **01.01.2025**

Abrechnungskreis

Seite - 4 -

Stand 16.01.2025 14:20:14

P&I LOGA

gedruckt 16.01.2025 14:20:14

P&I LOGA Rel.24.10/1.382 /

X1.11 / P1.160

## Stellenplan 2025

Lfd.Nr.	Bezeichnung der Stelle Amts-/ Funktionsbezeichnung	HHGl.	Anzahl und Bewertung im Vorjahr	Tatsächliche Besetzung am 30.6.2024	Anzahl und Bewertung im lfd. Haushaltsjahr 2025	Stellenplanvermerke/ Bemerkungen
<b>1</b>	<b>2</b>	<b>3</b>	<b>4</b>	<b>5</b>	<b>6</b>	<b>7</b>

### Digitalisierung

37	08.00.00.001.0	Digitalisierungsmanager* in/SB Berichtswesen	11101	1,000 13	1,000 13	
38	08.00.00.002.0	Assistent*in Digitalisierung	11101	1,000 07	1,000 07	
39	08.00.00.003.0	SB Projektsteuerung	11101	0,769 11	1,000 11	Einzelvertrag Az-Reduzierung auf 30 Std. bis voraussichtlich 31.05.27
40	08.00.00.004.0	SB Projektsteuerung	11101	1,000 11	1,000 11	
Zwischensumme				3,769	4,000	

### Haupt- und Personalamt

41	10.00.00.001.0	StVD, Amtsleiter*in	11105	1,000 15	1,000 15	
42	10.00.00.002.0	Sekretär*in	11105	1,000 07	1,000 07	
43	10.00.00.003.0	StVA, SB Personalentwicklung/ Controlling	11105	0,025 09c	1,000 A11	
44	10.00.00.004.0	SB Personalentwicklung/ Controlling	11105	0,231 10	0,231 10	Tz 9,00 Std
Zwischensumme				3,231	3,231	

### Organisation

45	10.01.00.001.0	StVOAR, Abteilungsleiter* in	11300	0,800 A13	0,800 A13	Einzelvertrag Az-Reduzierung auf 35 Std. bis voraussichtlich 04.08.25
45	10.01.00.001.0	StVOAR, Abteilungsleiter* in	11405	0,200 A13	0,200 A13	Einzelvertrag Az-Reduzierung auf 35 Std. bis voraussichtlich 04.08.25
46	10.01.00.003.0	SB Organisation/Vergaben	11300	0,800 11	0,800 11	

Mandant **01** **Universitäts- und Hansestadt**  
**Greifswald**

Zeitraum **01.01.2025**

Abrechnungskreis

Seite - 5 -

Stand 16.01.2025 14:20:14  
gedruckt 16.01.2025 14:20:14

P&ILOGA  
P&ILOGA Rel.24.10/1.382 /  
X1.11 /P1.160

Lfd.Nr.	Bezeichnung der Stelle Amts-/ Funktionsbezeichnung	HHGl.	Anzahl und Bewertung im Vorjahr	Tatsächliche Besetzung am 30.6.2024	Anzahl und Bewertung im lfd. Haushaltsjahr 2025	Stellenplanvermerke/ Bemerkungen
<b>1</b>	<b>2</b>	<b>3</b>	<b>4</b>	<b>5</b>	<b>6</b>	<b>7</b>
46	10.01.00.003.0 SB Organisation/Vergaben	11405	0,200 11	0,200 11	0,200 11	
47	10.01.00.004.0 StVA, SB Organisation	11300	1,000 A11	1,000 09c	1,000 A11	
48	10.01.00.005.0 SB Organisation	11300	1,000 11	0,077 09a	1,000 11	Einzelvertrag Az-Reduzierung auf 32 Std.
49	10.01.00.006.0 SB Vergaben	11405	1,000 10	0,821 11		
50	10.01.00.008.0 Drucker*in Vervielfältigung	11405	1,000 06	0,872 06	1,000 06	Einzelvertragliche Az.-Reduzierung auf 34 Std. bis voraussichtlich 28.02.25
51	10.01.00.009.0 Drucker*in Vervielfältigung	11405	1,000 06	1,000 06	1,000 06	
52	10.01.00.010.0 SB Poststelle	11405	0,769 04	0,769 05	0,769 05	Tz 30,00 Std
53	10.01.00.011.0 SB Poststelle	11405	1,000 04	1,000 05	1,000 05	
54	10.01.00.014.0 SB Poststelle	11405	1,000 03	1,000 05	1,000 05	
55	10.01.00.015.0 SB zentrale Dienste	11405	1,000 09a	0,923 09a	1,000 09a	Einzelvertragliche Az-Reduzierung auf 36 Std. bis voraussichtlich 31.12.24
56	10.01.00.016.0 Leiter*in Wahlbüro	12102	1,000 09c	1,000 09c	1,000 09c	
57	10.01.00.017.0 SB Organisation/ Prozessmanagement	11300	1,000 11	1,000 11	1,000 11	
58	10.01.00.018.0 SB Organisation	11300	1,000 11	1,000 11	1,000 11	
59	10.01.00.020.0 SB Koordination Wahlhelfer*innen	12102	1,000 08	0,000	1,000 09a	
60	10.01.00.021.0 SB Wahlräume/Springer*in	12102	1,000 08	1,000 07	1,000 08	
Zwischensumme			15,769	14,462	15,769	
<b>Personal</b>						
61	10.02.00.001.0 StVOAR, Abteilungsleiter*in	11200	1,000 A13	1,000 12	1,000 A13	ATZ/BM 01.12.22-31.07.27, Freist. 01.04.25-31.07.27, NB

Mandant **01** Universitäts- und Hansestadt  
Greifswald

Zeitraum **01.01.2025**

Abrechnungskreis

Seite - 6 -  
Stand 16.01.2025 14:20:14  
gedruckt 16.01.2025 14:20:14

P&ILOGA  
P&ILOGA Rel.24.10/1.382 /  
X1.11 /P1.160

## Stellenplan 2025

Lfd.Nr.	Bezeichnung der Stelle Amts-/ Funktionsbezeichnung	HHGl.	Anzahl und Bewertung im Vorjahr	Tatsächliche Besetzung am 30.6.2024	Anzahl und Bewertung im lfd. Haushaltsjahr 2025	Stellenplanvermerke/ Bemerkungen
1	2	3	4	5	6	7
62	10.02.00.001.2 Ersatzstelle ATZ	11200			0,513 12	Tz 20,00 Std NB des durch ATZ im BM besetzten Stellenanteils der Stelle Nr. -001.0 ab 01.04.25, kw 01.08.27
63	10.02.00.002.0 SB Haushalt/ Reisekostenabrechnung	11200	1,000 09b	1,000 09b	1,000 09b	
64	10.02.00.004.0 SB Personalangelegenheiten	11200	1,000 09c	1,000 09c	1,000 09c	
65	10.02.00.005.0 StVOI, SB Personalangelegenheiten	11200	1,000 A10	0,750 A10	1,000 A10	Einzelvertrag Az-Reduzierung auf 30 Std. bis voraussichtlich 22.10.25
66	10.02.00.006.0 SB Personalangelegenheiten	11200	1,000 09c	0,000 09c	1,000 09c	Elternzeit begleitete Az-Reduzierung auf 24 Std. bis 07.02.25
67	10.02.00.007.0 Leitende*r SB Personalverwaltung	11200	1,000 11	1,000 11	1,000 11	ATZ/BM 01.08.20-30.11.24, Freist. 01.10.22-30.11.24, NB
68	10.02.00.007.2 Ersatzstelle ATZ	11200	0,513 11	0,500 11		
69	10.02.00.008.0 SB Fachsupport/ Bezügerechner*in	11200	1,000 09c	0,897 09b	1,000 09c	Einzelvertrag Az-Reduzierung auf 35 Std. bis voraussichtlich 31.05.25
70	10.02.00.009.0 Bezügerechner*in/SB Entgeltbuchhaltung	11200	1,000 09a	1,000 09a	1,000 09a	
71	10.02.00.010.0 SB Besoldung/Freie Heilfürsorge	11200	1,000 09a	0,897 09a	1,000 09a	Einzelvertrag Az-Reduzierung auf 35 Std. bis 30.06.25
72	10.02.00.011.0 Bezügerechner*in	11200	1,000 09a	0,897 09a	1,000 09a	Einzelvertrag Az-Reduzierung auf 35 Std. bis 04.10.25
73	10.02.00.017.0 StVOI, SB Aus- und Fortbildung	11200	1,000 A10	1,000 A9	1,000 A10	
74	10.02.00.018.0 SB Personalangelegenheiten	11200	0,769 09c	0,750 09c	0,769 09c	Tz 30,00 Std
Zwischensumme			12,282	10,691	12,282	



Mandant **01** Universitäts- und Hansestadt  
Greifswald

Zeitraum **01.01.2025**

Abrechnungskreis

Seite - 7 -  
Stand 16.01.2025 14:20:14  
gedruckt 16.01.2025 14:20:14

P&ILOGA  
P&ILOGA Rel.24.10/1.382 /  
X1.11 /P1.160

## Stellenplan 2025

Lfd.Nr.	Bezeichnung der Stelle Amts-/ Funktionsbezeichnung	HHGl.	Anzahl und Bewertung im Vorjahr	Tatsächliche Besetzung am 30.6.2024	Anzahl und Bewertung im lfd. Haushaltsjahr 2025	Stellenplanvermerke/ Bemerkungen
1	2	3	4	5	6	7
<b>Sicherheit und Datenschutz</b>						
75	10.03.00.001.0 Sicherheitsing./stellv. Datenschutzbeauftrag.	11200	0,850 11	0,850 11	0,850 11	
75	10.03.00.001.0 Sicherheitsing./stellv. Datenschutzbeauftrag.	11300	0,150 11	0,150 11	0,150 11	
76	10.03.00.002.0 Datenschutz-/ Korruptionsbeauftragte*r	11300	1,000 11	0,846 11	1,000 11	ATZ/BM 01.12.21-30.11.25, Freist. 01.12.23-30.11.25, NB, Einzelvertrag Az-Reduzierung auf 33 Std. bis voraussichtlich 31.12.25
77	10.03.00.002.2 Ersatzstelle ATZ	11300	0,513 11	0,513 12	0,513 11	Tz 20,00 Std NB des durch ATZ im BM besetzten Stellenanteils der Stelle Nr. -002.0 ab 01.12.23, kw 01.12.25
78	10.03.00.003.0 StVAR, IT- Sicherheitsbeauftragte*r	11300	1,000 A12	1,000 11	1,000 A12	
Zwischensumme			3,513	3,359	3,513	

### Informations- und Kommunikationstechnik

79	10.04.00.001.0 Abteilungsleiter*in	11404	1,000 13	1,000 13	1,000 13	
80	10.04.00.002.0 SB Anwendungsbetreuung	11404	1,000 11	1,000 11	1,000 11	
81	10.04.00.003.0 SB Anwendungsbetreuung	11404	1,000 11	1,000 11	1,000 11	Einzelvertragliche Az-Reduzierung auf 35 Std. bis voraussichtlich 31.12.24
82	10.04.00.004.0 SB Systembetreuung	11404	1,000 11	1,000 11	1,000 11	
83	10.04.00.005.0 SB Anwendungsbetreuung	11404	1,000 11	1,000 11	1,000 11	
84	10.04.00.006.0 SB Systembetreuung	11404	1,000 11	1,000 11	1,000 11	
85	10.04.00.007.0 SB Anwendungsbetreuung	11404	1,000 11	1,000 11	1,000 11	
86	10.04.00.008.0 SB Systembetreuung	11404	0,800 10	0,800 10	0,800 10	
86	10.04.00.008.0 SB Systembetreuung	12102	0,200 10	0,200 10	0,200 10	

Mandant **01** Universitäts- und Hansestadt  
Greifswald

Zeitraum **01.01.2025**

Abrechnungskreis

Seite - 8 -

Stand 16.01.2025 14:20:14

P&ILOGA

gedruckt 16.01.2025 14:20:14

P&ILOGA Rel.24.10/1.382 /  
X1.11 / P1.160

## Stellenplan 2025

Lfd.Nr.	Bezeichnung der Stelle Amts-/ Funktionsbezeichnung	HHGl.	Anzahl und Bewertung im Vorjahr	Tatsächliche Besetzung am 30.6.2024	Anzahl und Bewertung im lfd. Haushaltsjahr 2025	Stellenplanvermerke/ Bemerkungen
<b>1</b>	<b>2</b>	<b>3</b>	<b>4</b>	<b>5</b>	<b>6</b>	<b>7</b>
87	10.04.00.009.0 SB Systembetreuung	11404	1,000 09b	1,000 09b	1,000 09b	
88	10.04.00.010.0 SB Anwendungsbetreuung	11404	1,000 11	0,821 11	1,000 11	Einzelvertrag Az-Reduzierung auf 32 Std.
89	10.04.00.011.0 SB Anwendungsbetreuung	11404	1,000 11	1,000 11	1,000 11	
90	10.04.00.012.0 SB Systembetreuung/ Audio- u. Videotechnik	11404	1,000 09b	1,000 09b	1,000 09b	
91	10.04.00.013.0 SB Systembetreuung	11404	1,000 09b	1,000 09b	1,000 09b	
92	10.04.00.014.0 SB Systembetreuung	11404	1,000 09b	0,872 09b	1,000 09b	Einzelvertrag Az-Reduzierung auf 34 Std.
93	10.04.00.015.0 SB Anwendungsbetreuung	11404	1,000 11	1,000 11	1,000 11	
94	10.04.00.016.0 DMS-Koordinator**in	11404	1,000 11	0,872 11	1,000 11	Einzelvertragliche Az-Reduzierung auf 34 Std. bis voraussichtlich 31.12.24
95	10.04.00.017.0 SB Statistik/ Datenmanagement	12101			1,000 10	ATZ/TZM 01.01.22-30.11.25, NB, verlagert von 07.00.00.008.0
Zwischensumme			16,000	15,565	17,000	

### Nachwuchskräftepool

96	10.05.00.001.0 Einsatzkraft	11200	1,000 06	0,000	1,000 06	Nachwuchskraft, Einsatz nach Bedarf in Fachämtern
97	10.05.00.002.0 Einsatzkraft	11200	1,000 06	0,000	1,000 06	Nachwuchskraft, Einsatz nach Bedarf in Fachämtern
98	10.05.00.003.0 StVI, Einsatzkraft	11200	1,000 A9	0,000	1,000 A9	Nachwuchskraft, Einsatz nach Bedarf in Fachämtern
99	10.05.00.004.0 StVI, Einsatzkraft	11200	1,000 A9	1,000 A9	1,000 A9	Nachwuchskraft, Einsatz nach Bedarf in Fachämtern
100	10.05.00.005.0 BM, Einsatzkraft	11200	1,000 A7	1,000 A7	1,000 A7	Nachwuchskraft, Einsatz bei Bedarf im Fachamt
101	10.05.00.006.0 BM, Einsatzkraft	11200	1,000 A7	1,000 A7	1,000 A7	Nachwuchskraft, Einsatz nach Bedarf im Fachamt

Mandant **01** Universitäts- und Hansestadt  
Greifswald

Zeitraum **01.01.2025**

Abrechnungskreis

Seite -9 -

Stand 16.01.2025 14:20:14

P&ILOGA

gedruckt 16.01.2025 14:20:14

P&ILOGA Rel.24.10/1.382 /

X1.11 / P1.160

## Stellenplan 2025

Lfd.Nr.	Bezeichnung der Stelle Amts-/ Funktionsbezeichnung	HHGl.	Anzahl und Bewertung im Vorjahr	Tatsächliche Besetzung am 30.6.2024	Anzahl und Bewertung im lfd. Haushaltsjahr 2025	Stellenplanvermerke/ Bemerkungen
<b>1</b>	<b>2</b>	<b>3</b>	<b>4</b>	<b>5</b>	<b>6</b>	<b>7</b>
102	10.05.00.007.0 HBM, Ausbildungsstelle	11200	1,000 A8	0,000	1,000 A9	wird 2025 benötigt für Aufstiegsqualifizierung Feuerwehr
103	10.05.00.008.0 OBM, Ausbildungsstelle	11200	1,000 A8	0,000		
104	10.05.00.009.0 Poolstelle	11200	1,000 10	0,000	1,000 10	wird zur Deckung herangezogen
105	10.05.00.010.0 Poolstelle	11200	1,000 10	0,000		
106	10.05.00.011.0 Poolstelle	11200	1,000 10	0,077 05	1,000 10	wird zur Deckung herangezogen
107	10.05.00.012.0 Poolstelle	11200	1,000 10	0,128 07 0,000 08 0,051 09c 0,077 11		
108	10.05.00.013.0 Poolstelle	11200	1,000 10	0,000	1,000 10	für Doppelbesetzung bei Nachbesetzungen
109	10.05.00.014.0 Poolstelle	11200	1,000 10	0,000		
110	10.05.00.015.0 Poolstelle	11200	1,000 10	0,000 06 0,846 09a	1,000 10	wird zur Deckung herangezogen
111	10.05.00.016.0 Poolstelle	11200	1,000 10	0,000	1,000 10	wird zur Deckung herangezogen
112	10.05.00.017.0 Poolstelle	11200	1,000 10	0,000	1,000 10	wird zur Deckung herangezogen
113	10.05.00.018.0 Poolstelle	11200	1,000 10	0,000	1,000 10	für Doppelbesetzung bei Nachbesetzungen
114	10.05.00.019.0 OBM, Ausbildungsstelle	11200	1,000 A8	0,000	1,000 A8	für die Ausbildung des gehobenen feuerwehrtechnischen Dienstes, Besetzung in Abhängigkeit von B IV Lehrgangskapazitäten
Zwischensumme			19,000	4,179	15,000	
<b>Rechnungsprüfungsamt</b>						
115	14.00.00.001.0 StVOR, Amtsleiter*in	11800	1,000 A14	1,000 A14	1,000 A14	
116	14.00.00.002.0 Technische*r Prüfer*in	11800	1,000 11	1,000 11	1,000 11	
117	14.00.00.003.0 StV AR, Prüfer*in	11800	1,000 A12	0,875 A11	1,000 A12	Einzelvertrag Az-Reduzierung auf 35 Std. bis voraussichtlich 26.01.25

Mandant 01

Universitäts- und Hansestadt  
Greifswald**Stellenplan 2025**

Zeitraum 01.01.2025

Abrechnungskreis

Seite - 10 -  
Stand 16.01.2025 14:20:14  
gedruckt 16.01.2025 14:20:14P&ILOGA  
P&ILOGA Rel.24.10/1.382 /  
X1.11 /P1.160

Lfd.Nr.	Bezeichnung der Stelle Amts-/ Funktionsbezeichnung	HHGl.	Anzahl und Bewertung im Vorjahr	Tatsächliche Besetzung am 30.6.2024	Anzahl und Bewertung im lfd. Haushaltsjahr 2025	Stellenplanvermerke/ Bemerkungen
<b>1</b>	<b>2</b>	<b>3</b>	<b>4</b>	<b>5</b>	<b>6</b>	<b>7</b>
118	14.00.00.004.0 StV AR, Prüfer*in	11800	1,000 A12	0,897 11	1,000 A12	Einzelvertrag Az-Reduzierung auf 35 Std.
119	14.00.00.005.0 Prüfer*in	11800	1,000 09c	1,000 11	1,000 11	
120	14.00.00.006.0 Prüfer*in	11800	0,769 11	0,769 11	0,769 11	Tz 30,00 Std
Zwischensumme			5,769	5,541	5,769	

**Amt für Finanzen**

121	20.00.00.001.0 Amtsleiter*in	11106	1,000 14	1,000 15	1,000 15	
122	20.00.00.002.0 Sekretär*in	11106	1,000 07	1,000 07	1,000 07	
123	20.00.00.003.0 SB Finanzcontrolling	11600			1,000 09c	BS-Beschluss vom 23.02.23, verlagert von 20.01.03.004.0
Zwischensumme			2,000	2,000	3,000	

**Allgemeine Finanzwirtschaft**

124	20.01.00.001.0 Abteilungsleiter*in	11600	1,000 12	0,000 12	1,000 12	
125	20.01.00.002.0 StVOI, SB Finanzen	11600	1,000 A10	1,000 A9	1,000 A10	
126	20.01.00.003.0 SB Finanzen	11600	1,000 09c	1,000 09c	1,000 09c	
127	20.01.00.006.0 SB Anlagenbuchhaltung	11600	1,000 09c	1,000 09c	1,000 09c	
128	20.01.00.007.0 SB Haushalt/allgemeine Finanzwirtschaft	11600	1,000 09c	1,000 09b	1,000 09c	
129	20.01.00.010.0 SB Steuerung HH-, Finanz- u. Berichtswesen	11600	1,000 10	0,923 09c	1,000 10	
130	20.01.00.011.0 SB Koordination Haushalt/ Jahresabschlüsse	11600	1,000 09a	1,000 09a	1,000 09a	
131	20.01.00.012.0 Sekretär*in/Assistent*in	11600	1,000 06	1,000 06	1,000 06	
132	20.01.00.013.0 SB Anlagenbuchhaltung	11600	1,000 09c	1,000 09c	1,000 09c	
Zwischensumme			9,000	7,923	9,000	

Mandant **01** Universitäts- und Hansestadt  
Greifswald

Zeitraum **01.01.2025**

Abrechnungskreis

Seite - 11 -  
Stand 16.01.2025 14:20:14  
gedruckt 16.01.2025 14:20:14

P&ILOGA  
P&ILOGA Rel.24.10/1.382 /  
X1.11 /P1.160

## Stellenplan 2025

Lfd.Nr.	Bezeichnung der Stelle Amts-/ Funktionsbezeichnung	HHGl.	Anzahl und Bewertung im Vorjahr	Tatsächliche Besetzung am 30.6.2024	Anzahl und Bewertung im lfd. Haushaltsjahr 2025	Stellenplanvermerke/ Bemerkungen
1	2	3	4	5	6	7
<b>Zentrale Geschäftsbuchhaltung</b>						
133	20.01.01.001.0 Leitende*r SB GBH	11600	1,000 09b	0,949 09b	1,000 09b	
134	20.01.01.003.0 SB Rechnungswesen	11600	1,000 07	1,000 07	1,000 07	
135	20.01.01.004.0 SB Bilanzen	11600	1,000 09b	0,897 09b	1,000 09b	Einzelvertrag Az-Reduzierung auf 35 Std. bis voraussichtlich 31.08.26, ku SB Rechnungswesen EG 7
136	20.01.01.005.0 SB Rechnungswesen	11600	1,000 07	1,000 08	1,000 07	ku 0,641 VbE
137	20.01.01.006.0 SB Rechnungswesen	11600	1,000 07	0,897 08	1,000 07	Einzelvertrag Az-Reduzierung auf 35 Std. bis voraussichtlich 31.07.24
138	20.01.01.007.0 SB Rechnungswesen	11600	1,000 07	0,897 07	1,000 07	
Zwischensumme			6,000	5,640	6,000	
<b>Jahres-/Gesamtabschluss/Finanzcontrolling</b>						
139	20.01.03.001.0 SB Steuerung Jahres-/ Gesamtab./Finanzcontr.	11600	1,000 09c	1,000 10	1,000 10	
140	20.01.03.002.0 SB Jahres-/Gesamtabshl./ Finanzcontrolling	11600	1,000 09c	1,000 09c	1,000 09c	
141	20.01.03.003.0 SB Jahres-/Gesamtabshl./ Finanzcontrolling	11600	1,000 09c	1,000 09c	1,000 09c	
142	20.01.03.004.0 SB Finanzcontrolling	11600	1,000 09c	0,000		
Zwischensumme			4,000	3,000	3,000	
<b>Steuern</b>						
143	20.02.00.001.0 Abteilungsleiter*in	11600	1,000 11	1,000 11	1,000 11	
144	20.02.00.002.0 Sekretär*in, SB Abgabenveranlagung	11600	1,000 06	1,000 06	1,000 06	ku SB Abgabenveranlagung EG 9a
145	20.02.00.003.0 SB Abgabenveranlagung	11600	1,000 09a	1,000 09a	1,000 09a	
146	20.02.00.004.0 SB Abgabenveranlagung	11600	1,000 09a	1,000 09a	1,000 09a	

**Stellenplan 2025**

Lfd.Nr.	Bezeichnung der Stelle Amts-/ Funktionsbezeichnung	HHGl.	Anzahl und Bewertung im Vorjahr	Tatsächliche Besetzung am 30.6.2024	Anzahl und Bewertung im lfd. Haushaltsjahr 2025	Stellenplanvermerke/ Bemerkungen
<b>1</b>	<b>2</b>	<b>3</b>	<b>4</b>	<b>5</b>	<b>6</b>	<b>7</b>
147	20.02.00.005.0 SB Abgabenveranlagung	11600	1,000 09a	1,000 09a	1,000 09a	
148	20.02.00.007.0 SB Abgabenveranlagung	11600	1,000 09a	1,000 09a	1,000 09a	
149	20.02.00.008.0 SB Steuern	11600	1,000 09c	0,000 09b	1,000 09c	
Zwischensumme			7,000	6,000	7,000	

**Stadtkasse und Vollstreckung**

150	20.04.00.001.0 Abteilungsleiter*in	11600	1,000 10	1,000 10	1,000 10	
151	StVl, Stellv. Kass.verwal./ SB Vollstreckung	11600	1,000 A9	1,000 A9	1,000 A9	
152	SB Zahlungsabwicklung/ Verwahr	11600	1,000 08	1,000 08	1,000 08	
153	SB Zahlungsabwicklung	11600	1,000 06	1,000 06	1,000 06	ku SB Vollstreckung Außendienst EG 9a
154	SB Zahlungsabwicklung/ Kassenautomat	11600	1,000 06	1,000 06	1,000 06	
155	SB Debitorenbuchhaltung	11600	1,000 06	1,000 06	1,000 06	
156	SB Debitorenbuchhaltung	11600	1,000 06	1,000 06	1,000 06	
157	SB Kreditorenbuchhaltung/ Adressverwaltung	11600	1,000 06	0,000	1,000 06	
158	SB Debitorenbuchhaltung	11600	1,000 06	1,000 06	1,000 06	
159	SB Vollstreckung Innendienst	11600	1,000 09a	1,000 09a	1,000 09a	
160	SB Vollstreckung Innendienst	11600	1,000 09a	0,769 09a	1,000 09a	
161	Vollstreckungsangestellte/r Innendienst	11600	0,769 09a	0,769 09a	0,769 09a	Tz 30,00 Std
162	SB Vollstreckung Innendienst	11600	1,000 09a	1,000 09a	1,000 09a	
163	SB Vollstreckung Außendienst	11600	1,000 09a	0,000 09a	1,000 09a	

Mandant **01** **Universitäts- und Hansestadt**  
**Greifswald**

Zeitraum **01.01.2025**

Abrechnungskreis

Seite - 13 -  
Stand 16.01.2025 14:20:14  
gedruckt 16.01.2025 14:20:14

P&ILOGA  
P&ILOGA Rel.24.10/1.382 /  
X1.11 /P1.160

## Stellenplan 2025

Lfd.Nr.	Bezeichnung der Stelle Amts-/ Funktionsbezeichnung	HHGl.	Anzahl und Bewertung im Vorjahr	Tatsächliche Besetzung am 30.6.2024	Anzahl und Bewertung im lfd. Haushaltsjahr 2025	Stellenplanvermerke/ Bemerkungen
<b>1</b>	<b>2</b>	<b>3</b>	<b>4</b>	<b>5</b>	<b>6</b>	<b>7</b>
164	20.04.00.016.0 StVI, SB Forderungsmanagement	11600	1,000 A9	1,000 A9	1,000 A9	
Zwischensumme			14,769	12,538	14,769	

### Rechtsamt

165	30.00.00.001.0 Amtsleiter*in	11114	1,000 15	0,897 15	1,000 15	Einzelvertragliche Az-Reduzierung auf 35 Std. bis voraussichtlich 31.12.25
166	30.00.00.002.0 SB Rechtsangelegenheiten/ Sekretär*in	11114	0,950 07	0,950 07	0,950 07	
166	30.00.00.002.0 SB Rechtsangelegenheiten/ Sekretär*in	12206	0,050 07	0,050 07	0,050 07	
167	30.00.00.003.0 Jurist*in	11900	1,000 13	1,000 13	1,000 13	
168	30.00.00.004.0 Jurist*in	11900	1,000 13	0,846 13	1,000 13	
169	30.00.00.005.0 Jurist*in	11900	0,769 13	0,769 13	0,769 13	Tz 30,00 Std
170	30.00.00.006.0 Jurist*in	11900	1,000 13	1,000 13	1,000 13	
171	30.00.00.007.0 SB Anliegenmanagement/ Haushalt	11114	1,000 08	1,000 09a	1,000 09a	
172	30.00.00.008.0 Sekretär*in/SB Briefwahl	11900	0,750 07	0,750 07	0,750 07	
172	30.00.00.008.0 Sekretär*in/SB Briefwahl	12102	0,250 07	0,250 07	0,250 07	
173	30.00.00.009.0 Jurist*in	11900	0,513 13	0,513 13	0,513 13	Tz 20,00 Std
Zwischensumme			8,282	8,025	8,282	

### Ordnungsangelegenheiten/Anliegenmanagement

174	30.01.00.001.0 Abteilungsleiter*in	12202	1,000 11	1,000 11	1,000 11	
175	30.01.00.002.0 SB Bußgeldstelle	12202	1,000 03	0,000	1,000 09a	
176	30.01.00.003.0 SB Registratur/Archiv	12202	1,000 03	1,000 05	1,000 05	ku SB Bußgeldstelle EG 9a
177	30.01.00.004.0 StVI, SB Bußgeldstelle/ EDV Koordinator*in	12202	1,000 A9	0,925 A9	1,000 A9	Einzelvertrag Az-Reduzierung auf 37 Std.

Mandant **01** Universitäts- und Hansestadt  
Greifswald

Zeitraum **01.01.2025**

Abrechnungskreis

Seite - 14 -  
Stand 16.01.2025 14:20:14  
gedruckt 16.01.2025 14:20:14

P&ILOGA  
P&ILOGA Rel.24.10/1.382 /  
X1.11 /P1.160

## Stellenplan 2025

Lfd.Nr.	Bezeichnung der Stelle Amts-/ Funktionsbezeichnung	HHGl.	Anzahl und Bewertung im Vorjahr	Tatsächliche Besetzung am 30.6.2024	Anzahl und Bewertung im lfd. Haushaltsjahr 2025	Stellenplanvermerke/ Bemerkungen
<b>1</b>	<b>2</b>	<b>3</b>	<b>4</b>	<b>5</b>	<b>6</b>	<b>7</b>
178	30.01.00.005.0 SB Bußgeldstelle	12202	1,000 08	1,000 09a	1,000 09a	
179	30.01.00.006.0 SB Bußgeldstelle/ruhender Verkehr	12202	1,000 08	1,000 09a	1,000 09a	
180	30.01.00.007.0 SB Bußgeldstelle/ Verkehrsunfälle	12202	1,000 08	1,000 09a	1,000 09a	
181	30.01.00.008.0 SB Bußgeldstelle/fließender Verkehr	12202	1,000 08	1,000 09a	1,000 09a	
182	30.01.00.009.0 SB Bußgeldstelle/fließender Verkehr	12202	1,000 08	0,949 09a	1,000 09a	Einzelvertragliche Az-Reduzierung auf 37 Std. bis voraussichtlich 30.06.25
183	30.01.00.010.0 Teamkoord. Verkehrskontroll., Außend. mitarb. KOD	12202	0,350 08	0,350 08	0,350 08	
183	30.01.00.010.0 Teamkoord. Verkehrskontroll., Außend. mitarb. KOD	12303	0,650 08	0,650 08	0,650 08	
184	30.01.00.011.0 Verkehrskontrolleur*in	12303	1,000 05	1,000 05	1,000 05	
185	30.01.00.012.0 Verkehrskontrolleur*in	12303	1,000 05	1,000 05	1,000 05	
186	30.01.00.013.0 Verkehrskontrolleur*in	12303	1,000 05	1,000 05	1,000 05	
187	30.01.00.014.0 Verkehrskontrolleur*in	12303	1,000 05	0,872 05	1,000 05	Einzelvertrag Az-Reduzierung auf 34 Std. bis voraussichtlich 31.05.25
188	30.01.00.015.0 Verkehrskontrolleur*in	12303	1,000 05	1,000 05	1,000 05	
189	30.01.00.016.0 Außendienstmitarbeiter*in komm.Ordnungsdienst	12202	0,750 09a	0,750 09a	0,750 09a	
189	30.01.00.016.0 Außendienstmitarbeiter*in komm.Ordnungsdienst	12303	0,250 09a	0,250 09a	0,250 09a	
190	30.01.00.017.0 Außendienstmitarbeiter*in komm.Ordnungsdienst	12202	0,750 09a	0,750 09a	0,750 09a	
190	30.01.00.017.0 Außendienstmitarbeiter*in komm.Ordnungsdienst	12303	0,250 09a	0,250 09a	0,250 09a	



Mandant **01** **Universitäts- und Hansestadt**  
**Greifswald**

Zeitraum **01.01.2025**

Abrechnungskreis

Seite - 15 -  
Stand 16.01.2025 14:20:14  
gedruckt 16.01.2025 14:20:14

P&I LOGA  
P&I LOGA Rel.24.10/1.382 /  
X1.11 /P1.160

## Stellenplan 2025

Lfd.Nr.	Bezeichnung der Stelle Amts-/ Funktionsbezeichnung	HHGl.	Anzahl und Bewertung im Vorjahr	Tatsächliche Besetzung am 30.6.2024	Anzahl und Bewertung im lfd. Haushaltsjahr 2025	Stellenplanvermerke/ Bemerkungen
<b>1</b>	<b>2</b>	<b>3</b>	<b>4</b>	<b>5</b>	<b>6</b>	<b>7</b>
191	30.01.00.019.0 SB techn. Verkehrsbewachung	12303	1,000 05	1,000 05	1,000 05	
192	30.01.00.020.0 SB techn. Verkehrsbewachung	12303	1,000 05	1,000 05	1,000 05	
193	30.01.00.021.0 Teamkoordinator*in techn. Verkehrsbewachung	12303	1,000 06	1,000 06	1,000 06	
194	30.01.00.022.0 Teamkoordinator*in komm. Ordnungsdienst	12202	0,900 09a	0,900 09a	0,900 09a	
194	30.01.00.022.0 Teamkoordinator*in komm. Ordnungsdienst	12303	0,100 09a	0,100 09a	0,100 09a	
195	30.01.00.023.0 Außendienstmitarbeiter*in komm.Ordnungsdienst	12202	0,750 09a	0,750 09a	0,750 09a	
195	30.01.00.023.0 Außendienstmitarbeiter*in komm.Ordnungsdienst	12303	0,250 09a	0,250 09a	0,250 09a	
196	30.01.00.024.0 Außendienstmitarbeiter*in komm.Ordnungsdienst	12202	0,750 09a	0,750 09a	0,750 09a	
196	30.01.00.024.0 Außendienstmitarbeiter*in komm.Ordnungsdienst	12303	0,250 09a	0,250 09a	0,250 09a	
Zwischensumme			23,000	21,746	23,000	

### Amt für Bildung, Kultur und Sport

197	41.00.00.001.0 Amtsleiter*in	11112	1,000 14	1,000 14	1,000 14	
198	41.00.00.002.0 Sekretär*in	11112	1,000 07	1,000 07	1,000 07	
199	41.00.00.003.0 SB Kulturplanung und Controlling	11112	1,000 11	1,000 11	1,000 11	
200	41.00.00.004.0 SB Haushalt	11112	1,000 09c	1,000 09c	1,000 09c	
Zwischensumme			4,000	4,000	4,000	

Mandant **01** Universitäts- und Hansestadt  
Greifswald

Zeitraum **01.01.2025**

Abrechnungskreis

Seite - 16 -  
Stand 16.01.2025 14:20:14  
gedruckt 16.01.2025 14:20:14

P&ILOGA  
P&ILOGA Rel.24.10/1.382 /  
X1.11 / P1.160

## Stellenplan 2025

Lfd.Nr.	Bezeichnung der Stelle Amts-/ Funktionsbezeichnung	HHGl.	Anzahl und Bewertung im Vorjahr	Tatsächliche Besetzung am 30.6.2024	Anzahl und Bewertung im lfd. Haushaltsjahr 2025	Stellenplanvermerke/ Bemerkungen
1	2	3	4	5	6	7
<b>Kulturförderung</b>						
201	41.01.00.002.0 SB Veranstaltungen/ Kulturförderung	28101	1,000 09c	1,000 09c	1,000 09c	
202	41.01.00.003.0 SB Veranstaltungen/ Kulturförderung	28101	1,000 09b	1,000 09b	1,000 09b	
203	41.01.00.004.0 Projektkoordinator*in	28101	1,000 11	1,000 11	1,000 11	Projektstelle befristet bis 31.12.25
204	41.01.00.005.0 Projektassistent*in	28101	1,000 09c	1,000 09c	1,000 09c	Projektstelle befristet bis 31.12.25 (100% Förderung vom Bund)
205	41.01.00.006.0 Koord.-stelle - reg. Aktiv. zum CDF-Jubiläum	28101	1,000 09c	1,000 09c	1,000 09c	Projektstelle befristet bis 30.06.25 (100% Förderung vom Bund)
206	41.01.00.007.0 Referent*in Presse u. Marketing CDF-Jubiläum	28101	1,000 11	1,000 11	1,000 11	Projektstelle befristet bis 30.06.25 (100% Förderung vom Bund)
Zwischensumme			6,000	6,000	6,000	
<b>Stadtbibliothek</b>						
207	41.02.00.001.1 Leiter*in Stadtbibliothek	27200	1,000 11	1,000 11	1,000 11	
208	41.02.00.002.1 SB Verwaltung	27200	1,000 06	1,000 06	1,000 06	
209	41.02.00.003.1 Projektkoordinator*in	27200	1,000 09b	1,000 09c	1,000 09c	
210	41.02.00.004.1 Bibliothekar*in	27200	1,000 10	0,026 04	1,000 09b	
				0,923 10		
211	41.02.00.005.1 Bibliothekar*in	27200	1,000 09b	0,897 09b	1,000 09b	
212	41.02.00.006.1 Bibliothekar*in	27200	0,923 09a	0,923 05	0,923 09a	Tz 36,00 Std
213	41.02.00.007.1 Bibliotheksassistent*in	27200	1,000 05	1,000 05	1,000 05	
214	41.02.00.008.1 Bibliothekar*in	27200	1,000 09b	1,000 09b	1,000 09b	
215	41.02.00.009.1 Bibliotheksassistent*in	27200	0,769 05	0,128 04	0,769 05	Tz 30,00 Std Einzelvertrag Az-Reduzierung auf 25 Std., ab 01.06.26 auf 25 Std.
Zwischensumme			6,000	6,000	6,000	
				0,513 05		

Mandant 01

Universitäts- und Hansestadt  
Greifswald**Stellenplan 2025**

Zeitraum 01.01.2025

Abrechnungskreis

Seite - 17 -  
Stand 16.01.2025 14:20:14  
gedruckt 16.01.2025 14:20:14P&ILOGA  
P&ILOGA Rel.24.10/1.382 /  
X1.11 /P1.160

Lfd.Nr.	Bezeichnung der Stelle Amts-/ Funktionsbezeichnung	HHGl.	Anzahl und Bewertung im Vorjahr	Tatsächliche Besetzung am 30.6.2024	Anzahl und Bewertung im lfd. Haushaltsjahr 2025	Stellenplanvermerke/ Bemerkungen
1	2	3	4	5	6	7
216	41.02.00.010.1 Bibliothekar*in	27200	1,000 09b	0,897 09b	1,000 09b	Einzelvertrag Az-Reduzierung auf 35 Std. bis voraussichtlich 28.02.25
217	41.02.00.011.1 Bibliotheksassistent*in	27200	1,000 05	0,359 04	1,000 05	Einzelvertrag Az-Reduzierung auf 25 Std. bis voraussichtlich 31.12.27
218	41.02.00.012.1 Bibliothekar*in	27200	1,000 09b	0,641 05		
219	41.02.00.013.1 Bibliotheksassistent*in	27200	1,000 05	1,000 09b	1,000 09b	
220	41.02.00.014.1 Bibliotheksassistent*in	27200	1,000 07	1,000 05	1,000 05	
221	41.02.00.015.1 SB Medien- und Informationsdienste	27200	1,000 09a	0,821 07	1,000 07	Einzelvertrag Az-Reduzierung auf 32 Std. bis voraussichtlich 28.02.26
222	41.02.00.016.1 Bibliotheksassistent*in	27200	1,000 05	0,897 09a	1,000 09a	Einzelvertrag Az-Reduzierung auf 35 Std. bis voraussichtlich 20.06.25
223	41.02.00.017.1 Bibliothekshelfer*in	27200	1,000 05	1,000 05	1,000 05	
224	41.02.00.022.1 Projektassistent*in	27200	0,123 03	0,123 04	0,123 03	Tz 4,80 Std
			0,513 09b	0,513 09b	0,513 09b	Tz 20,00 Std Projektstelle vorbehaltlich der Fördermittelbewilligung
Zwischensumme			16,328	15,661	16,328	

**Musikschule**

225	41.04.00.001.1 Leiter*in Musikschule	26300	1,000 11	1,000 11	1,000 11	
226	41.04.00.002.1 Sekretär*in	26300	0,718 05	0,718 05	0,718 05	Tz 28,00 Std
227	41.04.00.003.1 SB Verwaltung	26300	1,000 06	1,000 06	1,000 06	
228	41.04.00.004.1 Musikschullehrer*in	26300	1,000 09b	1,000 09b	1,000 09b	
229	41.04.00.005.1 Musikschullehrer*in	26300	1,000 09b	0,987 09b	1,000 09b	
230	41.04.00.006.1 Musikschullehrer*in	26300	1,000 09b	1,000 09b	1,000 09b	
231	41.04.00.007.1 Musikschullehrer*in	26300	0,923 09b	0,923 09b	0,923 09b	Tz 36,00 Std
232	41.04.00.008.1 Musikschullehrer*in	26300	1,000 09b	1,000 09b	1,000 09b	
233	41.04.00.009.1 Musikschullehrer*in	26300	1,000 09b	1,000 09b	1,000 09b	
234	41.04.00.010.1 Musikschullehrer*in	26300	1,000 09b	1,000 09b	1,000 09b	

Mandant 01

Universitäts- und Hansestadt  
Greifswald

Zeitraum 01.01.2025

Abrechnungskreis

Seite - 18 -  
Stand 16.01.2025 14:20:14  
gedruckt 16.01.2025 14:20:14P&ILOGA  
P&ILOGA Rel.24.10/1.382 /  
X1.11 /P1.160

Lfd.Nr.	Bezeichnung der Stelle Amts-/ Funktionsbezeichnung	HHGl.	Anzahl und Bewertung im Vorjahr	Tatsächliche Besetzung am 30.6.2024	Anzahl und Bewertung im lfd. Haushaltsjahr 2025	Stellenplanvermerke/ Bemerkungen
1	2	3	4	5	6	7
235	41.04.00.011.1 Musikschullehrer*in	26300	1,000 09b	1,000 09b	1,000 09b	
236	41.04.00.012.1 Musikschullehrer*in	26300	1,000 09b	1,000 09b	1,000 09b	
237	41.04.00.013.1 Musikschullehrer*in	26300	1,000 09b	1,000 09b	1,000 09b	
238	41.04.00.014.1 Musikschullehrer*in	26300	1,000 09b	1,000 09b	1,000 09b	Poolstelle
239	41.04.00.015.1 Musikschullehrer*in	26300	1,000 09b	0,987 09b	1,000 09b	Poolstelle
240	41.04.00.016.1 Hausmeister*in/ Technikwart*wärterin	26300	1,000 03	1,000 03	1,000 03	
241	41.04.00.017.1 Musikschullehrer*in	26300	0,256 09b	0,256 09b	0,256 09b	Tz 10,00 Std
242	41.04.00.018.1 Musikschullehrer*in	26300			0,435 09b	Tz 16,97 Std
Zwischensumme			15,897	15,871	16,332	

**Sozio-kulturelles-Zentrum**

243	41.05.00.001.1 Leiter*in sozio-kulturelles Zentrum	28102	1,000 11	1,000 11	1,000 11	
244	41.05.00.002.1 SB Verwaltung	28102	1,000 06	1,000 06	1,000 06	
245	41.05.00.003.1 Fachmethodiker*in	28102	1,000 09a	1,000 09a	1,000 09b	
246	41.05.00.004.1 SB Veranstaltungstechnik	28102	1,000 07	1,000 07	1,000 07	
247	41.05.00.005.1 Hausmeister*in/ Technikwart*wärterin	28102	1,000 04	1,000 04	1,000 04	
248	41.05.00.006.1 Einsatzkraft	28102	0,103 01	0,103 01	0,103 01	Tz 6,00 Std
248	41.05.00.006.1 Einsatzkraft	28103	0,051 01	0,051 01	0,051 01	Tz 6,00 Std
249	41.05.00.007.1 Einsatzkraft	28103	0,154 01	0,154 01	0,154 01	Tz 6,00 Std
Zwischensumme			5,308	5,308	5,308	

**Stadtarchiv**

250	41.06.00.001.1 Leiter*in Archiv	25200	1,000 13	1,000 13	1,000 13	
251	41.06.00.002.1 SB Verwaltung	25200	0,974 05	0,923 05	0,974 05	Tz 38,00 Std
252	41.06.00.003.1 Archivar*in	25200	1,000 09b	1,000 09b	1,000 09b	
253	41.06.00.004.1 Archivar*in	25200	1,000 09b	0,897 09b	1,000 09b	Einzelvertrag Az-Reduzierung auf 35 Std.

Mandant **01** **Universitäts- und Hansestadt**  
**Greifswald**

Zeitraum **01.01.2025**

Abrechnungskreis

Seite - 19 -  
Stand 16.01.2025 14:20:14  
gedruckt 16.01.2025 14:20:14

P&ILOGA  
P&ILOGA Rel.24.10/1.382 /  
X1.11 /P1.160

Lfd.Nr.	Bezeichnung der Stelle Amts-/ Funktionsbezeichnung	HHGl.	Anzahl und Bewertung im Vorjahr	Tatsächliche Besetzung am 30.6.2024	Anzahl und Bewertung im lfd. Haushaltsjahr 2025	Stellenplanvermerke/ Bemerkungen
<b>1</b>	<b>2</b>	<b>3</b>	<b>4</b>	<b>5</b>	<b>6</b>	<b>7</b>
254	41.06.00.005.1 Archivassistent*in	25200	1,000 05	1,000 05	1,000 05	
Zwischensumme			4,974	4,820	4,974	

### Schulverwaltung/Sportentwicklung/Jugend

255	41.07.00.001.0 Abteilungsleiter*in	11112	1,000 13	0,923 13	1,000 13	Einzelvertrag Az-Reduzierung auf 36 Std. bis voraussichtlich 31.12.25
256	41.07.00.002.0 Sekretär*in/SB Schulverwaltung	11112	1,000 06	1,000 06	1,000 06	
257	41.07.00.004.0 SB Schulplanung/ Koordinator*in	11112	1,000 10	1,000 10	1,000 10	
258	41.07.00.005.0 SB Schulverwaltung und Sportentwicklung	24300	0,410 11	0,410 11	0,410 11	
258	41.07.00.005.0 SB Schulverwaltung und Sportentwicklung	42100	0,590 11	0,590 11	0,590 11	
259	41.07.00.006.0 SB Angelegenheiten Wohnsitzgemeinde	24300	0,254 09a	0,254 09a	0,254 09a	Tz 33,00 Std
259	41.07.00.006.0 SB Angelegenheiten Wohnsitzgemeinde	33100	0,169 09a	0,169 09a	0,169 09a	Tz 33,00 Std
259	41.07.00.006.0 SB Angelegenheiten Wohnsitzgemeinde	36100	0,423 09a	0,423 09a	0,423 09a	Tz 33,00 Std
260	41.07.00.007.0 SB Grenzbeitrag/ Sportfördermittel	11112	0,231 07	0,231 07	0,231 07	Tz 30,00 Std
260	41.07.00.007.0 SB Grenzbeitrag/ Sportfördermittel	24300	0,308 07	0,308 07	0,308 07	Tz 30,00 Std
260	41.07.00.007.0 SB Grenzbeitrag/ Sportfördermittel	42100	0,231 07	0,231 07	0,231 07	Tz 30,00 Std
261	41.07.00.008.0 Einsatzkraft Sekretariate	11112	0,513 06	0,513 06	0,513 06	Tz 20,00 Std
262	41.07.00.009.0 SB Soziales	36301	0,513 09c	0,513 09c	0,513 09c	Tz 20,00 Std
263	41.07.00.010.0 Kinderbeauftragte*r	36301	0,821 09c	0,000	0,821 09c	Tz 32,00 Std Besetzung gesperrt durch Anordnung Innenministerium für 2023/2024

Mandant **01** **Universitäts- und Hansestadt**  
**Greifswald**

Zeitraum **01.01.2025**

Seite - 20 -  
 Stand 16.01.2025 14:20:14 P&ILOGA  
 gedruckt 16.01.2025 14:20:14 P&ILOGA Rel.24.10/1.382 /  
 X1.11 / P1.160

## Stellenplan 2025

Abrechnungskreis

Lfd.Nr.	Bezeichnung der Stelle Amts-/ Funktionsbezeichnung	HHGl.	Anzahl und Bewertung im Vorjahr	Tatsächliche Besetzung am 30.6.2024	Anzahl und Bewertung im lfd. Haushaltsjahr 2025	Stellenplanvermerke/ Bemerkungen
1	2	3	4	5	6	7
Zwischensumme			7,463	6,565	7,463	
<b>Arndt-Schule</b>						
264	41.07.01.001.1 Schulsekretär*in	21501	1,000 06	0,897 06	1,000 06	Einzelvertrag Az-Reduzierung auf 35 Std.
Zwischensumme			1,000	0,897	1,000	
<b>Krull-Schule</b>						
265	41.07.02.001.1 Schulsekretär*in	21101	0,769 06	0,769 06	0,769 06	Tz 30,00 Std
Zwischensumme			0,769	0,769	0,769	
<b>Nexö-Schule</b>						
266	41.07.03.001.1 Schulsekretär*in	21102	0,923 06	0,000 06	0,923 06	Tz 36,00 Std
Zwischensumme			0,923	0,000	0,923	
<b>Greif-Grundschule</b>						
267	41.07.04.001.1 Schulsekretär*in	21103	0,769 06	0,769 06	0,769 06	Tz 30,00 Std
Zwischensumme			0,769	0,769	0,769	
<b>Weinert-Schule</b>						
268	41.07.05.001.1 Schulsekretär*in	21104	0,769 06	0,769 06	0,769 06	Tz 30,00 Std
Zwischensumme			0,769	0,769	0,769	
<b>IGS E. Fischer</b>						
269	41.07.06.001.1 Schulsekretär*in	21801	0,923 06	0,923 06	0,923 06	Tz 36,00 Std
Zwischensumme			0,923	0,923	0,923	

Mandant **01** **Universitäts- und Hansestadt**  
**Greifswald**

Zeitraum **01.01.2025**

Abrechnungskreis

Seite - 21 -  
 Stand 16.01.2025 14:20:14  
 gedruckt 16.01.2025 14:20:14

P&ILOGA  
 P&ILOGA Rel.24.10/1.382 /  
 X1.11 /P1.160

## Stellenplan 2025

Lfd.Nr.	Bezeichnung der Stelle Amts-/ Funktionsbezeichnung	HHGl.	Anzahl und Bewertung im Vorjahr	Tatsächliche Besetzung am 30.6.2024	Anzahl und Bewertung im lfd. Haushaltsjahr 2025	Stellenplanvermerke/ Bemerkungen
1	2	3	4	5	6	7
<b>C.-D.-Friedrich-Schule</b>						
270	41.07.07.001.1 Schulsekretär*in	21502	0,923 06	0,923 06	0,923 06	Tz 36,00 Std
Zwischensumme			0,923	0,923	0,923	
<b>Kollwitzschule</b>						
271	41.07.08.001.1 Schulsekretär*in	21105	0,769 06	0,769 06	0,769 06	Tz 30,00 Std Einzelvertrag Az-Reduzierung auf 29 Std.
Zwischensumme			0,769	0,769	0,769	
<b>Humboldt-Gymnasium</b>						
272	41.07.09.001.1 Schulsekretär*in	21702	1,000 06	1,000 06	1,000 06	
Zwischensumme			1,000	1,000	1,000	
<b>Abendgymnasium</b>						
273	41.07.10.001.1 Schulsekretär*in	21701	0,205 06	0,205 06	0,205 06	Tz 8,00 Std
Zwischensumme			0,205	0,205	0,205	
<b>Jahn-Gymnasium</b>						
274	41.07.11.001.1 Schulsekretär*in	21701	1,000 06	1,000 06	1,000 06	
275	41.07.11.002.1 Schulsekretär*in	21701	0,282 06	0,282 06	0,282 06	Tz 11,00 Std
Zwischensumme			1,282	1,282	1,282	
<b>Dezernat II</b>						
276	02.00.00.001.0 Beigeordnete*r und 1. Stellv. OB	11101	1,000 B3	1,000 B3	1,000 B3	
277	02.00.00.002.0 SB Vorzimmer 1. Stellv. OB	11101	1,000 08	1,000 08	1,000 08	

Mandant	01	Universitäts- und Hansestadt Greifswald	Stellenplan 2025	Zeitraum	01.01.2025
Abrechnungskreis				Seite	- 22 -
				Stand	16.01.2025 14:20:14
				gedruckt	16.01.2025 14:20:14
					P&I LOGA P&I LOGA Rel.24.10/1.382 / X1.11 / P1.160

Lfd.Nr.	Bezeichnung der Stelle Amts-/ Funktionsbezeichnung	HHGl.	Anzahl und Bewertung im Vorjahr	Tatsächliche Besetzung am 30.6.2024	Anzahl und Bewertung im lfd. Haushaltsjahr 2025	Stellenplanvermerke/ Bemerkungen
1	2	3	4	5	6	7
278	02.00.00.003.0 StVA, Beauftragte*r Dezernatssteuerung	11101	1,000 A11	1,000 10	1,000 A11	Einzelvertrag Az-Reduzierung auf 20 Std.
279	02.00.00.004.0 Beauftr. Dez.-Steuerung/ Investitionscontr.	11101	1,000 11	1,000 11	1,000 11	
Zwischensumme			4,000	4,000	4,000	

**Stadtsanierung**

280	02.01.00.001.0 Leiter*in Stabsstelle	11101	1,000 14	1,000 14	1,000 14	
281	02.01.00.002.0 SB Stadtsanierung/ operativer Bereich	11101	1,000 11	1,000 11	1,000 11	
282	02.01.00.003.0 SB Stadtsanierung/ operativer Bereich	11101	1,000 11	1,000 11	1,000 11	
283	02.01.00.004.0 SB Haushalt	11101	1,000 09c	1,000 09b	1,000 09c	
284	02.01.00.006.0 SB Stadtsanierung/ operativer Bereich	11101	1,000 11	1,000 11	1,000 11	
285	02.01.00.009.0 SB Baumaßnahmen EU- Projekte	11101	1,000 11	1,000 11	1,000 11	
Zwischensumme			6,000	6,000	6,000	

**Immobilienverwaltungsamt**

286	23.00.00.001.0 StVD, Amtsleiter*in	11107	1,000 15	1,000 15	1,000 A15	
287	23.00.00.002.0 Sekretär*in	11107	1,000 07	0,923 07	1,000 07	Einzelvertrag Az-Reduzierung auf 36 Std. bis voraussichtlich 31.12.25
288	23.00.00.004.0 SB Haushalt/Controlling	11107	1,000 09c	0,949 09c	1,000 09c	Einzelvertrag Az-Reduzierung auf 37 Std. bis voraussichtlich 31.12.25
Zwischensumme			3,000	2,872	3,000	

**Liegenschaften und Forsten**

289	23.01.00.001.0 StV/AR, Abteilungsleiter*in	11402	0,590 A12	0,590 09a	0,590 A12	ATZ/BM 01.08.19-31.07.24, Freist. 01.02.22-31.07.24, NB
-----	---	-------	-----------	-----------	-----------	--



Mandant 01

Universitäts- und Hansestadt  
Greifswald

Stellenplan 2025

Zeitraum 01.01.2025

Abrechnungskreis

Seite - 23 -  
Stand 16.01.2025 14:20:14  
gedruckt 16.01.2025 14:20:14P&ILOGA  
P&ILOGA Rel.24.10/1.382 /  
X1.11 /P1.160

Lfd.Nr.	Bezeichnung der Stelle Amts-/ Funktionsbezeichnung	HHGl.	Anzahl und Bewertung im Vorjahr	Tatsächliche Besetzung am 30.6.2024	Anzahl und Bewertung im lfd. Haushaltsjahr 2025	Stellenplanvermerke/ Bemerkungen
1	2	3	4	5	6	7
289	23.01.00.001.0 StV AR, Abteilungsleiter*in	55101	0,010 A12	0,010 09a	0,010 A12	ATZ/BM 01.08.19-31.07.24, Freist. 01.02.22-31.07.24, NB
289	23.01.00.001.0 StV AR, Abteilungsleiter*in	55501	0,100 A12	0,100 09a	0,100 A12	ATZ/BM 01.08.19-31.07.24, Freist. 01.02.22-31.07.24, NB
289	23.01.00.001.0 StV AR, Abteilungsleiter*in	55502	0,300 A12	0,300 09a	0,300 A12	ATZ/BM 01.08.19-31.07.24, Freist. 01.02.22-31.07.24, NB
290	23.01.00.001.2 Ersatzstelle ATZ	11107	0,256 12	0,256 12		
290	23.01.00.001.2 Ersatzstelle ATZ	11402	0,179 12	0,179 12		
290	23.01.00.001.2 Ersatzstelle ATZ	55501	0,026 12	0,026 12		
290	23.01.00.001.2 Ersatzstelle ATZ	55502	0,051 12	0,051 12		
291	23.01.00.002.0 StVOI, SB Grundstücksverkehr	11402	1,000 A10	0,800 A10	1,000 A10	Einzelvertrag Az-Reduzierung auf 30 Std. bis voraussichtlich 31.12.27
292	23.01.00.003.0 StVOI, SB Grundstücksverkehr	11402	1,000 A10	1,000 A9	1,000 A10	
293	23.01.00.004.0 StVOI, SB Grundstücksverkehr	11402	1,000 A10	1,000 A10	1,000 A10	
294	23.01.00.005.0 SB Bebauung	11402	1,000 09a	1,000 09a	1,000 09a	
295	23.01.00.006.0 SB nachhaltige Agrarwirt./ Grundstücksverw.	11402	0,200 09c	0,164 10	0,300 10	Einzelvertrag Az-Reduzierung auf 32 Std. bis voraussichtlich 31.08.26
295	23.01.00.006.0 SB nachhaltige Agrarwirt./ Grundstücksverw.	55502	0,800 09c	0,656 10	0,700 10	Einzelvertrag Az-Reduzierung auf 32 Std. bis voraussichtlich 31.08.26
296	23.01.00.007.0 SB Grundstücksverwaltung	11402	0,700 09c	0,700 09c	0,700 09c	
296	23.01.00.007.0 SB Grundstücksverwaltung	55101	0,100 09c	0,100 09c	0,100 09c	
296	23.01.00.007.0 SB Grundstücksverwaltung	55502	0,200 09c	0,200 09c	0,200 09c	
297	23.01.00.010.0 SB nachhaltige Agrarwirt./ Grundstücksverw.	11402	0,200 09c	0,200 10	0,300 10	
297	23.01.00.010.0 SB nachhaltige Agrarwirt./ Grundstücksverw.	55502	0,800 09c	0,800 10	0,700 10	
298	23.01.00.011.0 SB Moormanagement	55502	1,000 11	0,769 11	1,000 11	BS-Beschluss vom 02.07.20
299	23.01.00.012.0 SB Grundstücksverkehr	11402	0,769 09c	0,769 09c	0,769 09c	Tz 30,00 Std
Zwischensumme			10,281	9,670	9,769	

Lfd.Nr.	Bezeichnung der Stelle Amts-/ Funktionsbezeichnung	HHGl.	Anzahl und Bewertung im Vorjahr	Tatsächliche Besetzung am 30.6.2024	Anzahl und Bewertung im lfd. Haushaltsjahr 2025	Stellenplanvermerke/ Bemerkungen
1	2	3	4	5	6	7
<b>Kommunale Forstwirtschaft</b>						
300	23.01.01.001.1 Förster*in	55501	1,000 11	1,000 11	1,000 11	
301	23.01.01.002.1 Waldarbeiter*in	55501	1,000 05	1,000 05	1,000 05	
302	23.01.01.003.1 Waldarbeiter*in	55501	1,000 05	0,000	1,000 05	
303	23.01.01.004.1 SB Forst/Baumkontrolleur* in	11402	0,200 08	0,200 08	0,200 08	
303	23.01.01.004.1 SB Forst/Baumkontrolleur* in	55501	0,800 08	0,800 08	0,800 08	
304	23.01.01.005.1 Wildtiermanager*in/ Waldarbeiter*in	55501	1,000 07	1,000 07	1,000 07	Refinanzierung 17,8 % von Peter- Warschow-Sammelstiftung
305	23.01.01.006.1 Baumkontrolleur*in/ Waldarbeiter*in	55501	1,000 07	0,769 07	1,000 07	Einzelvertrag Az-Reduzierung auf 30 Std. bis voraussichtlich 30.04.26
Zwischensumme			6,000	4,769	6,000	
<b>Hochbau</b>						
306	23.02.00.001.0 Abteilungsleiter*in	11401	1,000 13	1,000 13	1,000 13	
307	23.02.00.002.0 SB Bau/-unterhaltung	11401	1,000 11	0,897 11	1,000 11	Einzelvertrag Az-Reduzierung auf 30 Std. bis voraussichtlich 31.12.25
308	23.02.00.003.0 SB Bau/-unterhaltung	11401	1,000 11	1,000 11	1,000 11	
309	23.02.00.004.0 SB Bau/-unterhaltung	11401	1,000 11	1,000 11	1,000 11	
310	23.02.00.005.0 SB Elektrotechnik	11401	1,000 11	1,000 11	1,000 11	
311	23.02.00.006.0 SB Versorgungstechnik	11401	1,000 11	1,000 11	1,000 11	
312	23.02.00.007.0 SB Bau/-unterhaltung	11401	1,000 11	1,000 11	1,000 11	
313	23.02.00.008.0 SB Bau/-unterhaltung	11401	1,000 11	1,000 11	1,000 11	
314	23.02.00.010.0 SB Bau/-unterhaltung	11401	1,000 11	1,000 11	1,000 11	
315	23.02.00.011.0 SB technische Gebäudeausrüstung	11401	1,000 10	1,000 10	1,000 10	
316	23.02.00.012.0 SB Energiemanagement/ nachhaltiges Bauen	11401	1,000 11	1,000 11	1,000 11	

Mandant 01

Universitäts- und Hansestadt  
Greifswald**Stellenplan 2025**

Zeitraum 01.01.2025

Abrechnungskreis

Seite - 25 -  
Stand 16.01.2025 14:20:14  
gedruckt 16.01.2025 14:20:14P&ILOGA  
P&ILOGA Rel.24.10/1.382 /  
X1.11 / P1.160

Lfd.Nr.	Bezeichnung der Stelle Amts-/ Funktionsbezeichnung	HHGl.	Anzahl und Bewertung im Vorjahr	Tatsächliche Besetzung am 30.6.2024	Anzahl und Bewertung im lfd. Haushaltsjahr 2025	Stellenplanvermerke/ Bemerkungen
1	2	3	4	5	6	7
317	23.02.00.013.0 SB Elektrotechnik	11401	1,000 11	1,000 11	1,000 11	
318	23.02.00.014.0 SB Versorgungstechnik	11401	1,000 11	0,949 11	1,000 11	
319	23.02.00.015.0 SB Bau/-unterhaltung	11401	1,000 11	1,000 11	1,000 11	
320	23.02.00.016.0 SB Versorgungstechnik	11401	1,000 11	1,000 11	1,000 11	
321	23.02.00.018.0 SB Elektrotechnik	11401	1,000 11	1,000 11	1,000 11	
322	23.02.00.019.0 SB BIM	11401	1,000 11	0,000	1,000 11	BS-Beschluss vom 10.01.19
323	23.02.00.020.0 SB Bau/-unterhaltung	11401	1,000 11	1,000 11	1,000 11	
324	23.02.00.021.0 Assistent*in Hochbau/SB Briefwahl	11401	0,654 08	0,000 08	0,654 08	Tz 30,00 Std Einzelvertrag Az-Reduzierung auf 35 Std. bis voraussichtlich 03.07.25
324	23.02.00.021.0 Assistent*in Hochbau/SB Briefwahl	12102	0,115 08	0,000 08	0,115 08	Tz 30,00 Std Einzelvertrag Az-Reduzierung auf 35 Std. bis voraussichtlich 03.07.25
325	23.02.00.022.0 Anlagenmechan. Sanitär-/ Heizungs-/Klimatechn.	11401			0,487 07	Tz 18,99 Std
Zwischensumme			18,769	16,846	19,256	
<b>Gebäudemanagement</b>						
326	23.03.00.001.1 Abteilungsleiter*in	11401	0,750 12	0,375 09a	0,750 12	
326	23.03.00.001.1 Abteilungsleiter*in	42405	0,100 12	0,050 09a	0,100 12	
326	23.03.00.001.1 Abteilungsleiter*in	42418	0,150 12	0,075 09a	0,150 12	
327	23.03.00.002.1 StVoll, SB Vertragswesen	11401	1,000 A10	1,000 09b	1,000 A10	
328	23.03.00.006.1 SB Gebäudemanagement	11401	0,850 07	0,763 09a	0,850 07	Einzelvertrag Az-Reduzierung auf 35 Std. bis voraussichtlich 31.07.25
328	23.03.00.006.1 SB Gebäudemanagement	42418	0,150 07	0,135 09a	0,150 07	Einzelvertrag Az-Reduzierung auf 35 Std. bis voraussichtlich 31.07.25
329	23.03.00.007.1 SB Sportstättenverwaltung	42405	1,000 09a	1,000 09a	1,000 09a	

**Stellenplan 2025**

Lfd.Nr.	Bezeichnung der Stelle Amts-/ Funktionsbezeichnung	HHGl.	Anzahl und Bewertung im Vorjahr	Tatsächliche Besetzung am 30.6.2024	Anzahl und Bewertung im lfd. Haushaltsjahr 2025	Stellenplanvermerke/ Bemerkungen
1	2	3	4	5	6	7
Zwischensumme			4,000	3,398	4,000	
<b>Servicebereich Hausdienste</b>						
330	23.03.01.001.1 Leiter*in Servicebereich Hausdienste	11401	1,000 09b	1,000 09b	1,000 09b	
331	23.03.01.003.1 Hallenwart*wärterin	11401	1,000 04	1,000 04	1,000 04	
332	23.03.01.005.1 Hausmeister*in	11401	1,000 05	1,000 05	1,000 05	
333	23.03.01.006.1 Schulhausmeister*in	11401	1,000 05	1,000 05	1,000 05	
334	23.03.01.007.1 Hallenwart*wärterin	11401	1,000 04	1,000 04	1,000 04	
335	23.03.01.008.1 Hallenwart*wärterin	11401	1,000 04	1,000 04	1,000 04	
336	23.03.01.009.1 Schulhausmeister*in	11401	1,000 05	1,000 05	1,000 05	
337	23.03.01.010.1 Schulhausmeister*in	11401	1,000 05	1,000 05	1,000 05	
338	23.03.01.011.1 Hausmeister*in	11401	1,000 05	1,000 05	1,000 05	
339	23.03.01.012.1 Schulhausmeister*in	11401	1,000 05	1,000 05	1,000 05	
340	23.03.01.015.1 Schulhausmeister*in	11401	1,000 05	1,000 05	1,000 05	
341	23.03.01.017.1 Hausmeister*in	11401	1,000 04	1,000 04	1,000 04	
342	23.03.01.018.1 Schulhausmeister*in	11401	1,000 05	1,000 05	1,000 05	
343	23.03.01.019.1 Hallenwart*wärterin	11401	1,000 04	1,000 04	1,000 04	
344	23.03.01.020.1 Hausmeister*in	11401	1,000 04	1,000 04	1,000 04	
345	23.03.01.021.1 Schulhausmeister*in	11401	1,000 05	1,000 05	1,000 05	
346	23.03.01.022.1 Schulhausmeister*in	11401	1,000 05	1,000 05	1,000 05	
347	23.03.01.023.1 Hausmeister*in	11401	1,000 04	1,000 05	1,000 04	
348	23.03.01.024.1 Hausmeister*in	11401	1,000 04	1,000 04	1,000 04	
349	23.03.01.025.1 Hausmeister*in & Reinigungskraft	11401	0,769 04	0,769 04	0,769 04	Tz 30,00 Std
350	23.03.01.027.1 Schulhausmeister*in	11401	1,000 05	1,000 05	1,000 05	
351	23.03.01.032.1 Schulhausmeister*in	11401	1,000 05	1,000 05	1,000 05	
352	23.03.01.033.1 Hausmeister*in	11401	1,000 04	1,000 04	1,000 04	
353	23.03.01.034.1 Hausmeister*in	11401	1,000 04	1,000 04	1,000 04	

Lfd.Nr.	Bezeichnung der Stelle Amts-/ Funktionsbezeichnung	HHGl.	Anzahl und Bewertung im Vorjahr	Tatsächliche Besetzung am 30.6.2024	Anzahl und Bewertung im lfd. Haushaltsjahr 2025	Stellenplanvermerke/ Bemerkungen
<b>1</b>	<b>2</b>	<b>3</b>	<b>4</b>	<b>5</b>	<b>6</b>	<b>7</b>
354	23.03.01.039.1 Hausmeister*in	11401	1,000 05	1,000 05	1,000 05	
355	23.03.01.040.1 Schulhausmeister*in	11401	1,000 05	1,000 05	1,000 05	
356	23.03.01.041.1 Hausmeister*in/Tischler*in	11401	1,000 05	1,000 05	1,000 05	
357	23.03.01.042.1 Hausmeister*in	11401	0,397 04	0,397 04		
Zwischensumme			27,166	27,166	26,769	

**Servicebereich Reinigung**

358	23.03.02.001.1 SB Servicebereich Reinigung	11401	1,000 09a	0,500 09a	1,000 09a	
359	23.03.02.002.1 Reinigungskraft	11401	0,769 01	0,000	0,769 01	Tz 30,00 Std
360	23.03.02.003.1 Reinigungskraft	11401	0,769 01	0,769 01	0,769 01	Tz 30,00 Std
361	23.03.02.004.1 Reinigungskraft	11401	0,769 01	0,769 01	0,769 01	Tz 30,00 Std
362	23.03.02.005.1 Reinigungskraft	11401	0,769 01	0,769 01	0,769 01	Tz 30,00 Std
363	23.03.02.006.1 Reinigungskraft	11401	0,769 01	0,769 01	0,769 01	Tz 30,00 Std
364	23.03.02.007.1 Reinigungskraft	11401	0,769 01	0,769 01	0,769 01	Tz 30,00 Std
365	23.03.02.008.1 Reinigungskraft	11401	0,769 01	0,769 01	0,769 01	Tz 30,00 Std
366	23.03.02.009.1 Reinigungskraft	11401	0,769 01	0,769 01	0,769 01	Tz 30,00 Std
367	23.03.02.010.1 Reinigungskraft	11401	0,769 01	0,769 01	0,769 01	Tz 30,00 Std
368	23.03.02.011.1 Reinigungskraft	11401	0,769 01	0,769 01	0,769 01	Tz 30,00 Std
369	23.03.02.013.1 Reinigungskraft	11401	0,769 01	0,769 01	0,769 01	Tz 30,00 Std
370	23.03.02.014.1 Reinigungskraft	11401	0,769 01	0,769 01	0,769 01	Tz 30,00 Std
371	23.03.02.015.1 Reinigungskraft	11401	0,769 01	0,769 01	0,769 01	Tz 30,00 Std
372	23.03.02.016.1 Reinigungskraft	11401	0,769 01	0,769 01	0,769 01	Tz 30,00 Std
373	23.03.02.017.1 Reinigungskraft	11401	0,769 01	0,769 01	0,769 01	Tz 30,00 Std
374	23.03.02.018.1 Reinigungskraft	11401	0,769 01	0,769 01	0,769 01	Tz 30,00 Std
375	23.03.02.019.1 Reinigungskraft	11401	0,769 01	0,769 01	0,769 01	Tz 30,00 Std
376	23.03.02.020.1 Reinigungskraft	11401	0,769 01	0,769 01	0,769 01	Tz 30,00 Std
377	23.03.02.021.1 Reinigungskraft	11401	0,769 01	0,769 01	0,769 01	Tz 30,00 Std
378	23.03.02.022.1 Reinigungskraft	11401	0,769 01	0,769 01	0,769 01	Tz 30,00 Std

Mandant **01** **Universitäts- und Hansestadt**  
**Greifswald**

Zeitraum **01.01.2025**

Abrechnungskreis

Seite - 28 -  
Stand 16.01.2025 14:20:14  
gedruckt 16.01.2025 14:20:14

P&ILOGA  
P&ILOGA Rel.24.10/1.382 /  
X1.11 /P1.160

<b>Lfd.Nr.</b>	<b>Bezeichnung der Stelle Amts-/ Funktionsbezeichnung</b>	<b>HHGI.</b>	<b>Anzahl und Bewertung im Vorjahr</b>	<b>Tatsächliche Besetzung am 30.6.2024</b>	<b>Anzahl und Bewertung im lfd. Haushaltsjahr 2025</b>	<b>Stellenplanvermerke/ Bemerkungen</b>
<b>1</b>	<b>2</b>	<b>3</b>	<b>4</b>	<b>5</b>	<b>6</b>	<b>7</b>
379	23.03.02.023.1 Reinigungskraft	11401	0,769 01	0,769 01	0,769 01	Tz 30,00 Std
380	23.03.02.024.1 Reinigungskraft	11401	0,769 01	0,769 01	0,769 01	Tz 30,00 Std
381	23.03.02.025.1 Reinigungskraft	11401	0,769 01	0,769 01	0,769 01	Tz 30,00 Std
382	23.03.02.026.1 Reinigungskraft	11401	0,769 01	0,769 01	0,769 01	Tz 30,00 Std
383	23.03.02.027.1 Reinigungskraft	11401	0,769 01	0,769 01	0,769 01	Tz 30,00 Std
384	23.03.02.028.1 Reinigungskraft	11401	0,769 01	0,769 01	0,769 01	Tz 30,00 Std
385	23.03.02.029.1 Reinigungskraft	11401	0,769 01	0,769 01	0,769 01	Tz 30,00 Std
386	23.03.02.030.1 Reinigungskraft	11401	0,769 01	0,769 01	0,769 01	Tz 30,00 Std
387	23.03.02.031.1 Reinigungskraft	11401	0,769 01	0,769 01	0,769 01	Tz 30,00 Std
388	23.03.02.032.1 Reinigungskraft	11401	0,769 01	0,769 01	0,769 01	Tz 30,00 Std
389	23.03.02.033.1 Reinigungskraft	11401	0,769 01	0,769 01	0,769 01	Tz 30,00 Std
390	23.03.02.034.1 Reinigungskraft	11401	0,769 01	0,769 01	0,769 01	Tz 30,00 Std
391	23.03.02.035.1 Reinigungskraft	11401	0,769 01	0,769 01	0,769 01	Tz 30,00 Std
392	23.03.02.036.1 Reinigungskraft	11401	0,769 01	0,769 01	0,769 01	Tz 30,00 Std
393	23.03.02.037.1 Reinigungskraft	11401	0,769 01	0,769 01	0,769 01	Tz 30,00 Std
394	23.03.02.038.1 Reinigungskraft	11401	0,769 01	0,744 01	0,769 01	Tz 30,00 Std
395	23.03.02.040.1 Reinigungskraft	11401	0,769 01	0,769 01	0,769 01	Tz 30,00 Std
396	23.03.02.041.1 Reinigungskraft	11401	0,769 01	0,769 01	0,769 01	Tz 30,00 Std
397	23.03.02.052.1 Reinigungskraft	11401	0,769 01	0,769 01	0,769 01	Tz 30,00 Std
398	23.03.02.054.1 Reinigungskraft	11401	0,769 01	0,769 01	0,769 01	Tz 30,00 Std
399	23.03.02.056.1 Reinigungskraft	11401	0,769 01	0,769 01	0,769 01	Tz 30,00 Std
400	23.03.02.057.1 Reinigungskraft	11401	0,769 01	0,769 01	0,769 01	Tz 30,00 Std
401	23.03.02.059.1 Reinigungskraft	11401	0,769 01	0,769 01	0,769 01	Tz 30,00 Std
402	23.03.02.062.1 Reinigungskraft	11401	0,769 01	0,769 01	0,769 01	Tz 30,00 Std
403	23.03.02.064.1 Reinigungskraft	11401	0,769 01	0,769 01	0,769 01	Tz 30,00 Std
404	23.03.02.066.1 Reinigungskraft	11401	0,769 01	0,769 01	0,769 01	Tz 30,00 Std
405	23.03.02.071.1 Reinigungskraft	11401	0,769 01	0,000	0,769 01	Tz 30,00 Std
406	23.03.02.072.1 Reinigungskraft	11401	0,769 01	0,769 01	0,769 01	Tz 30,00 Std
407	23.03.02.073.1 Reinigungskraft	11401	0,769 01	0,769 01	0,769 01	Tz 30,00 Std

Mandant **01** Universitäts- und Hansestadt  
Greifswald

Zeitraum **01.01.2025**

Abrechnungskreis

Seite - 29 -  
Stand 16.01.2025 14:20:14  
gedruckt 16.01.2025 14:20:14

P&ILOGA  
P&ILOGA Rel.24.10/1.382 /  
X1.11 /P1.160

Lfd.Nr.	Bezeichnung der Stelle Amts-/ Funktionsbezeichnung	HHGl.	Anzahl und Bewertung im Vorjahr	Tatsächliche Besetzung am 30.6.2024	Anzahl und Bewertung im lfd. Haushaltsjahr 2025	Stellenplanvermerke/ Bemerkungen
<b>1</b>	<b>2</b>	<b>3</b>	<b>4</b>	<b>5</b>	<b>6</b>	<b>7</b>
408	23.03.02.074.1 Reinigungskraft	11401	0,769 01	0,769 01	0,769 01	Tz 30,00 Std
409	23.03.02.075.1 Reinigungskraft	11401	0,769 01	0,769 01	0,769 01	Tz 30,00 Std
410	23.03.02.076.1 Reinigungskraft	11401	0,769 01	0,769 01	0,769 01	Tz 30,00 Std
411	23.03.02.077.1 Reinigungskraft	11401	0,769 01	0,769 01	0,769 01	Tz 30,00 Std
412	23.03.02.078.1 Reinigungskraft	11401	0,769 01	0,769 01	0,769 01	Tz 30,00 Std
413	23.03.02.079.1 Reinigungskraft	11401	0,769 01	0,769 01	0,769 01	Tz 30,00 Std
414	23.03.02.080.1 Reinigungskraft	11401	0,769 01	0,769 01	0,769 01	Tz 30,00 Std
415	23.03.02.081.1 Reinigungskraft	11401	0,769 01	0,769 01	0,769 01	Tz 30,00 Std
416	23.03.02.082.1 Reinigungskraft	11401	0,769 01	0,769 01	0,769 01	Tz 30,00 Std
417	23.03.02.083.1 Reinigungskraft	11401	0,769 01	0,769 01	0,769 01	Tz 30,00 Std
418	23.03.02.084.1 Reinigungskraft	11401	0,769 01	0,769 01	0,769 01	Tz 30,00 Std
Zwischensumme			47,140	45,077	47,140	

### Servicebereich Sportplätze

419	23.03.04.001.1 Objektleiter*in Volksstadion	11401	1,000 06	1,000 06	1,000 07	
420	23.03.04.002.1 Platzwart*in	11401	1,000 04	1,000 05	1,000 04	
421	23.03.04.003.1 Platzwart*in	11401	1,000 04	1,000 04	1,000 04	
422	23.03.04.004.1 Platzwart*in	11401	1,000 04	1,000 04	1,000 04	
423	23.03.04.005.1 Platzwart*in	11401	1,000 04	1,000 04	1,000 04	
424	23.03.04.006.1 Platzwart*in	11401	0,167 04	0,166 04	0,564 04	Tz 22,00 Std verlagert von 23.03.01.042.1
Zwischensumme			5,167	5,166	5,564	

### Stadtbauamt

425	60.00.00.001.0 Amtsleiter*in	11108	1,000 15	1,000 15	1,000 15	
426	60.00.00.002.0 Sekretär*in	11108	1,000 05	1,000 07	1,000 05	
427	60.00.00.003.0 SB Haushalt/Controlling	11108	1,000 09c	0,000 09b	1,000 09c	
Zwischensumme			3,000	2,000	3,000	

Mandant **01** **Universitäts- und Hansestadt**  
**Greifswald**

Zeitraum **01.01.2025**

Abrechnungskreis

Seite - 30 -  
Stand 16.01.2025 14:20:14  
gedruckt 16.01.2025 14:20:14

P&I LOGA  
P&I LOGA Rel.24.10/1.382 /  
X1.11 / P1.160

## Stellenplan 2025

Lfd.Nr.	Bezeichnung der Stelle Amts-/ Funktionsbezeichnung	HHGl.	Anzahl und Bewertung im Vorjahr	Tatsächliche Besetzung am 30.6.2024	Anzahl und Bewertung im lfd. Haushaltsjahr 2025	Stellenplanvermerke/ Bemerkungen
1	2	3	4	5	6	7
<b>Bauverwaltung</b>						
428	60.01.00.001.0	11108	0,100 11	0,100 11	0,100 11	
428	60.01.00.001.0	52100	0,900 11	0,900 11	0,900 11	
429	60.01.00.002.0	52100	1,000 09a	1,000 09a	1,000 09a	
430	60.01.00.005.0	52100	0,769 09a	0,769 09a	0,769 09a	Tz 30,00 Std
431	60.01.00.006.0	52100	0,949 10	0,897 10	0,949 10	Tz 37,00 Std Einzelvertrag Az-Reduzierung auf 35 Std.
432	60.01.00.007.0	52100	1,000 A9	0,900 A9	1,000 A9	
433	60.01.00.008.0	52100	1,000 09a	0,000		
434	60.01.00.009.0	52100	1,000 09a	1,000 09a	1,000 09a	
435	60.01.00.010.0	52100	1,000 09c	1,000 09b	1,000 09c	
	Zwischensumme		7,718	6,566	6,718	
<b>Stadtentwicklung und untere Denkmalschutzbehörde</b>						
436	60.02.00.001.0	51101	1,000 12	1,000 13	1,000 13	
437	60.02.00.002.0	51101	1,000 05	1,000 05	1,000 05	
438	60.02.00.005.0	51101	1,000 12	0,103 11	1,000 12	
				0,897 12		
439	60.02.00.006.0	51101	1,000 12	1,000 12	1,000 12	
440	60.02.00.007.0	51101	1,000 11	1,000 11	1,000 11	
441	60.02.00.008.0	51101	0,923 10	0,000	0,513 10	Tz 20,00 Std ku 0,513 VbE zum 01.01.2025 umgesetzt



Mandant **01** **Universitäts- und Hansestadt**  
**Greifswald**

Zeitraum **01.01.2025**

Abrechnungskreis

Seite - 31 -  
 Stand 16.01.2025 14:20:14  
 gedruckt 16.01.2025 14:20:14

P&ILOGA  
 P&ILOGA Rel.24.10/1.382 /  
 X1.11 /P1.160

## Stellenplan 2025

Lfd.Nr.	Bezeichnung der Stelle Amts-/ Funktionsbezeichnung	HHGl.	Anzahl und Bewertung im Vorjahr	Tatsächliche Besetzung am 30.6.2024	Anzahl und Bewertung im lfd. Haushaltsjahr 2025	Stellenplanvermerke/ Bemerkungen
1	2	3	4	5	6	7
442	60.02.00.009.0 Leiter*in untere Denkmalschutzbehörde	52300	1,000 11	1,000 11	1,000 11	
443	60.02.00.010.0 SB Denkmalpflege	52300	1,000 11	1,000 11	1,000 11	
444	60.02.00.011.0 SB Geodatenverarbeitung	51101	1,000 09a	0,821 09a	1,000 09a	
445	60.02.00.012.0 Leitende*r SB Bebauungsplanung	51101	1,000 12	1,000 12	1,000 12	
446	60.02.00.013.0 SB Bauungsplanung und Satzungsverfahren	51101	1,000 11	1,000 11	1,000 11	
447	60.02.00.014.0 SB Bauungsplanung	51101	1,000 11	1,000 11	1,000 11	
448	60.02.00.015.0 SB Geodatenverarbeitung	51101	1,000 09a	0,974 09a	1,000 09a	
449	60.02.00.016.0 SB Prüfung von Vorhaben	51101	1,000 11	1,000 11	1,000 11	
450	60.02.00.017.0 SB Bauungsplanung	51101	1,000 11	1,000 11	1,000 11	
451	60.02.00.018.0 SB Verkehrsplanung	51101	1,000 11	0,615 11	1,000 11	
452	60.02.00.019.0 SB Prüfung von Vorhaben	51101	1,000 11	1,000 11	1,000 11	
453	60.02.00.020.0 SB Mobilitätsmanagement	51101	0,800 11	0,800 11	0,800 11	
453	60.02.00.020.0 SB Mobilitätsmanagement	54700	0,200 11	0,200 11	0,200 11	
454	60.02.00.022.0 SB Verkehrsplanung	51101	0,700 11	0,000	0,700 11	
454	60.02.00.022.0 SB Verkehrsplanung	54700	0,300 11	0,000	0,300 11	
455	60.02.00.023.0 Beauftragte*r bezahlbarer Wohnraum	51101	1,000 10	0,000	1,000 10	BS-Beschluss vom 29.04.19
456	60.02.00.024.0 SB Bauungsplanung	51101	1,000 11	1,000 11	1,000 11	
457	60.02.00.026.0 Quartierskoordinator*in	51101	1,000 11	1,000 11	1,000 11	BS-Beschluss vom 19.10.20
458	60.02.00.027.0 SB Quartierskoordination	51101	1,000 09c	1,000 09c	1,000 09c	BS-Beschluss vom 19.10.20
459	60.02.00.029.0 SB Bodendenkmalpflege	51101	1,000 11	1,000 11	1,000 11	
460	60.02.00.030.0 SB Bauungsplanung	51101			1,000 11	
Zwischensumme			23,923	20,410	24,513	

### Geoinformation und Vermessung

461	60.03.00.002.0 Abteilungsleiter*in	51102	1,000 12	1,000 12	1,000 12	
-----	---------------------------------------	-------	----------	----------	----------	--

**Stellenplan 2025**

Lfd.Nr.	Bezeichnung der Stelle Amts-/ Funktionsbezeichnung	HHGl.	Anzahl und Bewertung im Vorjahr	Tatsächliche Besetzung am 30.6.2024	Anzahl und Bewertung im lfd. Haushaltsjahr 2025	Stellenplanvermerke/ Bemerkungen
<b>1</b>	<b>2</b>	<b>3</b>	<b>4</b>	<b>5</b>	<b>6</b>	<b>7</b>
462	60.03.00.003.0 Vermessungstechniker*in	51102	1,000 09a	1,000 09a	1,000 09a	
463	60.03.00.004.0 Vermessungstechniker*in/ Hausnummernvergabe	51102	1,000 09a	1,000 09a	1,000 09a	
464	60.03.00.007.0 Vermessungstechniker*in/ Mietspiegel	51102	0,821 09a	0,744 09a	0,821 09a	Tz 32,00 Std Einzelvertrag Az-Reduzierung auf 29 Std. bis voraussichtlich 31.07.27
465	60.03.00.009.0 Geoinformatiker*in	51102	1,000 10	0,897 10	1,000 10	
Zwischensumme			4,821	4,641	4,821	

**Untere Bauaufsichtsbehörde**

466	60.04.00.001.0 StBR, Abteilungsleiter*in	52100	1,000 A13	1,000 A13	1,000 A13	
467	60.04.00.002.0 SB Antragsbearbeitung/ Statistik	52100	1,000 08	1,000 08	1,000 08	
468	60.04.00.003.0 SB Registrar/Vorprüfung	52100	1,000 05	1,000 08	1,000 08	
469	60.04.00.004.0 StVOI, SB öffentliches Baurecht	52100	1,000 A11	0,000	1,000 A10	ATZ/BM 01.06.22-31.01.26, Freist. 01.04.24-31.01.26, NB
470	60.04.00.004.2 Ersatzstelle ATZ	52100	0,513 11	0,506 11	0,513 11	Tz 20,00 Std NB des durch ATZ im BM besetzten Stellenanteils der Stelle Nr. -004.0 ab 01.04.24, kw 01.02.26
471	60.04.00.005.0 SB öffentliches Baurecht	52100	0,769 11	0,769 11	0,769 11	Tz 30,00 Std
472	60.04.00.006.0 SB öffentliches Baurecht	52100	1,000 11	1,000 11	1,000 11	
473	60.04.00.007.0 SB öffentliches Baurecht	52100	1,000 11	1,000 11	1,000 11	
474	60.04.00.008.0 SB öffentliches Baurecht	52100	0,923 11	0,923 11	0,923 11	Tz 36,00 Std
475	60.04.00.009.0 SB öffentliches Baurecht	52100	0,923 11	0,923 11	0,923 11	Tz 36,00 Std
476	60.04.00.010.0 SB Baulasten/Vorprüfung	52100	1,000 09a	1,000 09a	1,000 09a	
477	60.04.00.011.0 StBA, SB öffentliches Baurecht	52100	1,000 12	0,000	1,000 A11	
478	60.04.00.013.0 SB Bauüberwachung/- kontrolle	52100	1,000 09b	1,000 09a	1,000 09b	
Zwischensumme			12,128	10,121	12,128	

Mandant **01** **Universitäts- und Hansestadt  
Greifswald**

Zeitraum **01.01.2025**

Abrechnungskreis

Seite - 33 -

Stand 16.01.2025 14:20:14

P&I LOGA

gedruckt 16.01.2025 14:20:14

P&I LOGA Rel.24.10/1.382 /

X1.11 / P1.160

## Stellenplan 2025

Lfd.Nr.	Bezeichnung der Stelle Amts-/ Funktionsbezeichnung	HHGl.	Anzahl und Bewertung im Vorjahr	Tatsächliche Besetzung am 30.6.2024	Anzahl und Bewertung im lfd. Haushaltsjahr 2025	Stellenplanvermerke/ Bemerkungen
1	2	3	4	5	6	7
<b>Umwelt- und Naturschutz</b>						
479	60.05.00.001.0	53702	0,050 12	0,050 12	0,050 12	
	Abteilungsleiter*in					
479	60.05.00.001.0	55200	0,100 12	0,100 12	0,100 12	
	Abteilungsleiter*in					
479	60.05.00.001.0	55400	0,850 12	0,850 12	0,850 12	
	Abteilungsleiter*in					
480	60.05.00.002.0	53702	0,550 10	0,550 10	0,550 10	
	SB Bodenschutz/Altlasten/ Kompensation					
480	60.05.00.002.0	55200	0,300 10	0,300 10	0,300 10	
	SB Bodenschutz/Altlasten/ Kompensation					
480	60.05.00.002.0	55400	0,150 10	0,150 10	0,150 10	
	SB Bodenschutz/Altlasten/ Kompensation					
481	60.05.00.003.0	55400	1,000 11	1,000 11	1,000 11	
	SB Immissionsschutz/ Planung					
482	60.05.00.004.0	55400	1,000 11	0,872 11	1,000 11	
	SB Immissionsschutz					
483	60.05.00.005.0	55400	1,000 09b	1,000 09b	1,000 09b	
	SB Naturschutz					
484	60.05.00.006.0	55400	0,974 10	0,974 10	0,974 10	Tz 38,00 Std
	SB Umweltvorsorge/ Klimaschutz					
485	60.05.00.007.0	55400	1,000 10	0,821 10	1,000 10	
	Klimaschutzbeauftragte/r					
486	60.05.00.015.0	55400	1,000 10	1,000 10	1,000 10	
	Masterplanmanager*in					
487	60.05.00.016.0	55400	1,000 11	0,897 11	1,000 11	
	SB Arten- und Biotopschutz					
488	60.05.00.017.0	55400	1,000 11	1,000 11	1,000 11	
	Nachhaltigkeitsmanager*in					
Zwischensumme			9,974	9,564	9,974	
<b>Tiefbau- und Grünflächenamt</b>						
489	66.00.00.001.0	11109	1,000 14	1,000 15	1,000 14	
	Amtsleiter*in					
490	66.00.00.002.0	11109	1,000 07	0,897 07	1,000 07	
	Sekretär*in					
491	66.00.00.003.0	11109	1,000 09c	1,000 09c	1,000 09c	
	SB Haushalt/Controlling					
492	66.00.00.004.0	11403	1,000 09c	1,000 06	1,000 09c	
	SB KLR+ Satzungsverfahren Straßenreinig./-geb					

Mandant **01** **Universitäts- und Hansestadt  
Greifswald**

Zeitraum **01.01.2025**

Abrechnungskreis

Seite - 34 -  
Stand 16.01.2025 14:20:14  
gedruckt 16.01.2025 14:20:14

P&ILOGA  
P&ILOGA Rel.24.10/1.382 /  
X1.11 /P1.160

Lfd.Nr.	Bezeichnung der Stelle Amts-/ Funktionsbezeichnung	HHGl.	Anzahl und Bewertung im Vorjahr	Tatsächliche Besetzung am 30.6.2024	Anzahl und Bewertung im lfd. Haushaltsjahr 2025	Stellenplanvermerke/ Bemerkungen
<b>1</b>	<b>2</b>	<b>3</b>	<b>4</b>	<b>5</b>	<b>6</b>	<b>7</b>
493	66.00.00.005.0 SB Verwaltung Bauhof	11403	1,000 06	0,769 06	1,000 06	
Zwischensumme			5,000	4,666	5,000	

### Planung, Neubau, Ausbau, Erschließung von Verkehrs- und Grünanlagen

494	66.01.00.001.0 Abteilungsleiter*in	11109	0,200 12	0,185 12	0,200 12	ATZ/BM 01.09.22-31.12.25, Freist. 01.05.24-31.12.25, NB
494	66.01.00.001.0 Abteilungsleiter*in	54100	0,600 12	0,554 12	0,600 12	ATZ/BM 01.09.22-31.12.25, Freist. 01.05.24-31.12.25, NB
494	66.01.00.001.0 Abteilungsleiter*in	55100	0,200 12	0,185 12	0,200 12	ATZ/BM 01.09.22-31.12.25, Freist. 01.05.24-31.12.25, NB
495	66.01.00.001.2 Ersatzstelle ATZ	11109	0,103 12	0,090 12	0,103 12	Tz 20,00 Std NB des durch ATZ im BM besetzten Stellenanteils der Stelle Nr. -001.0 ab 01.05.24, kw 01.01.26
495	66.01.00.001.2 Ersatzstelle ATZ	54100	0,308 12	0,269 12	0,308 12	Tz 20,00 Std NB des durch ATZ im BM besetzten Stellenanteils der Stelle Nr. -001.0 ab 01.05.24, kw 01.01.26
495	66.01.00.001.2 Ersatzstelle ATZ	55100	0,103 12	0,090 12	0,103 12	Tz 20,00 Std NB des durch ATZ im BM besetzten Stellenanteils der Stelle Nr. -001.0 ab 01.05.24, kw 01.01.26
496	66.01.00.002.0 SB Aus- und Neubau von Verkehrsanlagen	54100	0,923 11	0,000	0,923 11	Tz 36,00 Std
497	66.01.00.003.0 SB Aus- und Neubau von Verkehrsanlagen	54100	1,000 11	0,128 06	1,000 11	Einzelvertrag Az-Reduzierung auf 34 Std. bis voraussichtlich 31.07.25
498	66.01.00.004.0 SB Aus- und Neubau von Grünanlagen	55100	1,000 11	1,000 11	1,000 11	
499	66.01.00.005.0 SB Aus- und Neubau von Verkehrsanlagen	54100	1,000 11	1,000 11	1,000 11	

Mandant 01

Universitäts- und Hansestadt  
Greifswald**Stellenplan 2025**

Zeitraum 01.01.2025

Abrechnungskreis

Seite - 35 -

Stand 16.01.2025 14:20:14

P&amp;I LOGA

gedruckt 16.01.2025 14:20:14

P&amp;I LOGA Rel.24.10/1.382 /

X1.11 / P1.160

Lfd.Nr.	Bezeichnung der Stelle Amts-/ Funktionsbezeichnung	HHGl.	Anzahl und Bewertung im Vorjahr	Tatsächliche Besetzung am 30.6.2024	Anzahl und Bewertung im lfd. Haushaltsjahr 2025	Stellenplanvermerke/ Bemerkungen
1	2	3	4	5	6	7
500	SB Aus- und Neubau von Verkehrsanlagen	55100	1,000 11	1,000 11	1,000 11	
501	SB Aus- und Neubau von Verkehrsanlagen	54100	1,000 11	1,000 11	1,000 11	
Zwischensumme			7,437	6,373	7,437	

**Unterhaltung von Verkehrsanlagen**

502	66.02.00.001.0	Abteilungsleiter*in	11403	0,200 12	0,200 12	0,200 12	
502	66.02.00.001.0	Abteilungsleiter*in	12302	0,100 12	0,100 12	0,100 12	
502	66.02.00.001.0	Abteilungsleiter*in	54100	0,546 12	0,546 12	0,546 12	
502	66.02.00.001.0	Abteilungsleiter*in	54300	0,004 12	0,004 12	0,004 12	
502	66.02.00.001.0	Abteilungsleiter*in	54500	0,050 12	0,050 12	0,050 12	
502	66.02.00.001.0	Abteilungsleiter*in	54900	0,100 12	0,100 12	0,100 12	
503	66.02.00.002.0	SB Straßeninstandsetzung/- beleuchtung	54100	0,996 10	0,996 10	0,996 10	
503	66.02.00.002.0	SB Straßeninstandsetzung/- beleuchtung	54300	0,004 10	0,004 10	0,004 10	
504	66.02.00.003.0	SB Bauen/Aufgrabungen/ Konzessionsverträge	54900	1,000 10	1,000 10	1,000 10	
505	66.02.00.004.0	SB Sondernutzungen öffentl. Verkehrsflächen	54900	1,000 09a	0,077 06	1,000 09a	
506	66.02.00.005.0	SB Aufgrabungen	54900	1,000 09b	0,923 09a	1,000 09b	
507	66.02.00.008.0	StVOI, SB Verkehrslenkung	12302	1,000 A10	1,000 09b	1,000 A10	
508	66.02.00.009.0	SB Verkehrslenkung	12302	1,000 09c	0,385 06	1,000 09a	Einzelvertrag Az-Reduzierung auf 24 Std. bis voraussichtlich 30.06.25
509	66.02.00.011.0	SB Verkehrslenkung	12102	0,115 09c	0,615 09a	0,115 09c	Tz 30,00 Std
509	66.02.00.011.0	SB Verkehrslenkung	12302	0,654 09c	0,654 09c	0,654 09c	Tz 30,00 Std

**Stellenplan 2025**

Lfd.Nr.	Bezeichnung der Stelle Amts-/ Funktionsbezeichnung	HHGl.	Anzahl und Bewertung im Vorjahr	Tatsächliche Besetzung am 30.6.2024	Anzahl und Bewertung im lfd. Haushaltsjahr 2025	Stellenplanvermerke/ Bemerkungen
<b>1</b>	<b>2</b>	<b>3</b>	<b>4</b>	<b>5</b>	<b>6</b>	<b>7</b>
510	66.02.00.012.0 SB Straßenreinigung	11403	1,000 06	1,000 06	1,000 06	
511	66.02.00.013.0 Straßenkontrollleur*in	54900	1,000 06	1,000 06	1,000 06	
Zwischensumme			9,769	9,769	9,769	

**Bauhof Verkehrsanlagen**

512	66.02.01.001.1 Meister*in Verkehrstechnik	11403	1,000 09a	1,000 09a	1,000 09a	
513	66.02.01.004.1 Meister*in Straßenunterhaltung	11403	1,000 09a	1,000 09a	1,000 09a	
514	66.02.01.005.1 Vorarbeiter*in Straßenbau	11403	1,000 06	1,000 06	1,000 06	
515	66.02.01.007.1 Straßenbauer*in	11403	1,000 05	1,000 05	1,000 05	
516	66.02.01.008.1 Straßenbauer*in	11403	1,000 05	1,000 05	1,000 05	
517	66.02.01.009.1 Straßenbauer*in	11403	1,000 05	1,000 05	1,000 05	
518	66.02.01.010.1 Straßenbauer*in	11403	1,000 05	1,000 05	1,000 05	
519	66.02.01.011.1 Straßenbauer*in	11403	1,000 03	1,000 05	1,000 03	
520	66.02.01.012.1 Straßenbauer*in	11403	1,000 03	1,000 03	1,000 03	
521	66.02.01.013.1 Straßenbauer*in	11403	1,000 05	1,000 05	1,000 05	
522	66.02.01.015.1 Straßenbauer*in	11403	1,000 05	1,000 05	1,000 05	
523	66.02.01.016.1 Straßenwärter*in	11403	1,000 05	1,000 06	1,000 05	
524	66.02.01.019.1 Straßenbauer*in	11403	1,000 05	1,000 05	1,000 05	
525	66.02.01.020.1 Straßenbauer*in	11403	1,000 05	0,000 05	1,000 05	
526	66.02.01.023.1 Straßenwärter*in	11403	1,000 05	1,000 05	1,000 05	
527	66.02.01.026.1 Kraftfahrer*in/ Kraftfahrzeugmechatroniker* in	11403	1,000 05	1,000 05	1,000 05	
528	66.02.01.027.1 Mechatroniker*in	11403	0,050 05	0,050 05	0,050 05	
528	66.02.01.027.1 Mechatroniker*in	54100	0,745 05	0,745 05	0,745 05	
528	66.02.01.027.1 Mechatroniker*in	54300	0,005 05	0,005 05	0,005 05	
528	66.02.01.027.1 Mechatroniker*in	54600	0,050 05	0,050 05	0,050 05	
528	66.02.01.027.1 Mechatroniker*in	55100	0,150 05	0,150 05	0,150 05	

Mandant 01

Universitäts- und Hansestadt  
Greifswald

## Stellenplan 2025

Zeitraum 01.01.2025

Abrechnungskreis

Seite - 37 -  
Stand 16.01.2025 14:20:14  
gedruckt 16.01.2025 14:20:14P&ILOGA  
P&ILOGA Rel.24.10/1.382 /  
X1.11 /P1.160

Lfd.Nr.	Bezeichnung der Stelle Amts-/ Funktionsbezeichnung	HHGl.	Anzahl und Bewertung im Vorjahr	Tatsächliche Besetzung am 30.6.2024	Anzahl und Bewertung im lfd. Haushaltsjahr 2025	Stellenplanvermerke/ Bemerkungen
1	2	3	4	5	6	7
529	66.02.01.031.1 Mechatroniker*in	11403	0,050 05	0,050 05	0,050 05	
529	66.02.01.031.1 Mechatroniker*in	54100	0,745 05	0,745 05	0,745 05	
529	66.02.01.031.1 Mechatroniker*in	54300	0,005 05	0,005 05	0,005 05	
529	66.02.01.031.1 Mechatroniker*in	54600	0,050 05	0,050 05	0,050 05	
529	66.02.01.031.1 Mechatroniker*in	55100	0,150 05	0,150 05	0,150 05	
530	66.02.01.032.1 Straßenwärter*in	11403	1,000 05	1,000 05	1,000 05	
531	66.02.01.051.1 Kraftfahrer*in Straßenreinigung	11403	1,000 05	1,000 05	1,000 05	
532	66.02.01.052.1 Vorarbeiter*in Straßenbau	11403	1,000 06	1,000 06	1,000 06	
533	66.02.01.053.1 Kraftfahrer*in Straßenreinigung	11403	1,000 05	1,000 05	1,000 05	
534	66.02.01.054.1 Kraftfahrer*in Straßenreinigung	11403	1,000 05	1,000 05	1,000 05	
535	66.02.01.055.1 Kraftfahrer*in Straßenreinigung	11403	1,000 05	1,000 05	1,000 05	
536	66.02.01.064.1 Einsatzkraft Stadtreinigung	11403	1,000 02	1,000 03	1,000 03	
537	66.02.01.065.1 Einsatzkraft Stadtreinigung	11403	1,000 02	1,000 03	1,000 03	
538	66.02.01.067.1 Radwegewart*in	54900	1,000 04	1,000 04	1,000 04	
Zwischensumme			27,000	26,000	27,000	

## Verwaltung, Bau und Unterhaltung von Hafenanlagen und Brücken

539	66.03.00.001.1 SB Häfen/Brücken	12208	0,200 11	0,200 11	0,200 11	
539	66.03.00.001.1 SB Häfen/Brücken	54100	0,300 11	0,300 11	0,300 11	
539	66.03.00.001.1 SB Häfen/Brücken	54801	0,500 11	0,500 11	0,500 11	
540	66.03.00.002.1 Hafenmeister*in	12208	0,400 08	0,400 08	0,400 08	
540	66.03.00.002.1 Hafenmeister*in	54801	0,600 08	0,600 08	0,600 08	
541	66.03.00.003.1 SB Hafenvirtschaft	54100	0,513 08	0,513 08	0,513 08	Tz 20,00 Std
Zwischensumme			2,513	2,513	2,513	

Mandant 01

Universitäts- und Hansestadt  
Greifswald

## Stellenplan 2025

Zeitraum 01.01.2025

Abrechnungskreis

Seite - 38 -

Stand 16.01.2025 14:20:14

P&amp;I LOGA

gedruckt 16.01.2025 14:20:14

P&amp;I LOGA Rel.24.10/1.382 /

X1.11 / P1.160

Lfd.Nr.	Bezeichnung der Stelle Amts-/ Funktionsbezeichnung	HHGl.	Anzahl und Bewertung im Vorjahr	Tatsächliche Besetzung am 30.6.2024	Anzahl und Bewertung im lfd. Haushaltsjahr 2025	Stellenplanvermerke/ Bemerkungen
1	2	3	4	5	6	7

## Verwaltung und Unterhaltung kommunaler Friedhöfe und Krematorium

542	66.04.00.001.1	Abteilungsleiter*in	55301	0,800	11	0,800	11
542	66.04.00.001.1	Abteilungsleiter*in	55303	0,200	11	0,200	11
543	66.04.00.002.1	SB Friedhöfe	55301	1,000	06	1,000	06
544	66.04.00.003.1	Meister*in	55301	1,000	09a	1,000	09a
545	66.04.00.004.1	Vorarbeiter*in Friedhof	55301	1,000	06	1,000	06
546	66.04.00.005.1	Gärtner*in	55301	1,000	05	0,310	05
547	66.04.00.006.1	Gartenarbeiter*in	55301	1,000	03	1,000	03
548	66.04.00.007.1	Gärtner*in	55301	1,000	05	0,769	05
549	66.04.00.008.1	Vorarbeiter*in Friedhof	55301	1,000	06	1,000	06
550	66.04.00.009.1	Gärtner*in	55301	1,000	05	1,000	05
551	66.04.00.010.1	Gärtner*in	55301	1,000	05	1,000	05
552	66.04.00.011.1	Gärtner*in	55301	1,000	05	1,000	05
553	66.04.00.012.1	Gärtner*in	55301	1,000	05	1,000	05
554	66.04.00.013.1	Gartenarbeiter*in	55301	1,000	03	0,000	03
555	66.04.00.014.1	Gartenarbeiter*in	55301	1,000	03	0,000	04
556	66.04.00.015.1	Gartenarbeiter*in	55301	1,000	03	1,000	04
557	66.04.00.016.1	Gartenarbeiter*in	55301	1,000	03	1,000	03
558	66.04.00.017.1	Gärtner*in	55301	1,000	05	1,000	05
559	66.04.00.018.1	Gartenarbeiter*in	55301	1,000	03	1,000	03
560	66.04.00.020.1	Gärtner*in	55301	1,000	05	1,000	05
Zwischensumme				19,000		16,079	19,000

## Krematorium

561	66.04.01.001.1	Leiter*in Krematorium	55303	1,000	09b	1,000	09b
562	66.04.01.002.1	SB Haushalt/Gebühren Krematorium	55303	1,000	06	0,690	05
						0,000	06



Mandant 01

Universitäts- und Hansestadt  
Greifswald**Stellenplan 2025**

Zeitraum 01.01.2025

Abrechnungskreis

Seite - 39 -  
Stand 16.01.2025 14:20:14  
gedruckt 16.01.2025 14:20:14P&ILOGA  
P&ILOGA Rel.24.10/1.382 /  
X1.11 / P1.160

Lfd.Nr.	Bezeichnung der Stelle Amts-/ Funktionsbezeichnung	HHGl.	Anzahl und Bewertung im Vorjahr	Tatsächliche Besetzung am 30.6.2024	Anzahl und Bewertung im lfd. Haushaltsjahr 2025	Stellenplanvermerke/ Bemerkungen
1	2	3	4	5	6	7
563	66.04.01.003.1 Feuerbestatter*in	55303	1,000 05	1,000 05	1,000 05	
564	66.04.01.004.1 Feuerbestatter*in	55303	1,000 05	1,000 05	1,000 05	
565	66.04.01.005.1 Feuerbestatter*in/ Gartenarbeiter*in	55301	0,400 05	0,400 05	0,400 05	
565	66.04.01.005.1 Feuerbestatter*in/ Gartenarbeiter*in	55303	0,600 05	0,600 05	0,600 05	
Zwischensumme			5,000	4,690	5,000	

**Unterhaltung von Grünanlagen**

566	66.05.00.001.0 Abteilungsleiter*in	11403	0,200 12	0,200 12	0,200 12	
566	66.05.00.001.0 Abteilungsleiter*in	55100	0,800 12	0,800 12	0,800 12	
567	66.05.00.002.0 SB Grünflächenmanagement	55100	1,000 09c	1,000 09c	1,000 09c	
568	66.05.00.003.0 SB Vergaben	55100	1,000 09a	0,359 06	1,000 09a	Einzelvertrag Az-Reduzierung auf 25 Std. bis voraussichtlich 31.07.26
569	66.05.00.004.0 SB Kataster	55100	1,000 10	1,000 10	1,000 10	
570	66.05.00.005.0 Baumkontrolleur*in	11403	1,000 07	1,000 07	1,000 07	
571	66.05.00.006.0 Baumkontrolleur*in	11403	1,000 07	0,051 06	1,000 07	Einzelvertrag Az-Reduzierung auf 34 Std. bis voraussichtlich 31.03.28
572	66.05.00.007.0 Baumkontrolleur*in	11403	1,000 07	0,872 07	1,000 07	
573	66.05.00.008.0 Baumkontrolleur*in	11403	1,000 07	1,000 07	1,000 07	
Zwischensumme			8,000	7,923	8,000	

**Bauhof Grünanlagen**

574	66.05.01.001.1 Gärtnermeister*in Baumpflege	11403	1,000 09a	1,000 09a	1,000 09a	
575	66.05.01.005.1 Vorarbeiter*in Baumpflege	11403	1,000 06	1,000 06	1,000 06	

Mandant 01

Universitäts- und Hansestadt  
Greifswald

Zeitraum 01.01.2025

Abrechnungskreis

Seite -40 -

Stand 16.01.2025 14:20:14

P&amp;ILOGA

gedruckt 16.01.2025 14:20:14

P&amp;ILOGA Rel.24.10/1.382 /

X1.11 /P1.160

## Stellenplan 2025

Lfd.Nr.	Bezeichnung der Stelle Amts-/ Funktionsbezeichnung	HHGl.	Anzahl und Bewertung im Vorjahr	Tatsächliche Besetzung am 30.6.2024	Anzahl und Bewertung im lfd. Haushaltsjahr 2025	Stellenplanvermerke/ Bemerkungen
1	2	3	4	5	6	7
576	Gärtner*in, Baumpfleger*in	11403	1,000 05	1,000 05	1,000 05	
577	Gärtner*in, Baumpfleger*in	11403	1,000 05	1,000 05	1,000 05	
578	Gärtner*in, Baumpfleger*in	11403	1,000 05	1,000 05	1,000 05	
579	Gärtner*in, Baumpfleger*in	11403	1,000 05	1,000 04	1,000 05	
580	Vorarbeiter*in Baumpfleger	11403	1,000 06	1,000 06	1,000 06	
581	Gärtner*in, Baumpfleger*in	11403	1,000 05	1,000 05	1,000 05	
582	Gärtner*in, Baumpfleger*in	11403	1,000 05	1,000 05	1,000 05	
583	Gärtner*in, Baumpfleger*in	11403	1,000 05	0,000	1,000 05	
584	Vorarbeiter*in Baumpfleger	11403	1,000 06	1,000 06	1,000 06	
585	Gärtner*in, Baumpfleger*in	11403	1,000 05	0,000	1,000 05	
586	Gärtner*in, Baumpfleger*in	11403	1,000 05	0,000	1,000 05	
587	Gärtner*in, Baumpfleger*in	11403	1,000 05	1,000 05	1,000 05	
588	Gärtnermeister*in	11403	1,000 09a	1,000 09a	1,000 09a	
589	Gärtner*in zentrale Dienste	11403	1,000 05	1,000 05	1,000 05	
590	Kraftfahrer*in/ Kraftfahrzeugmechaniker* in	11403	1,000 05	1,000 05	1,000 05	
591	Spielplatzkontrolleur*in	11403	1,000 05	1,000 05	1,000 06	
592	Gärtner*in, Vorarbeiter*in Altstadt	11403	1,000 06	1,000 06	1,000 06	
593	Gärtner*in	11403	1,000 05	1,000 05	1,000 05	
594	Gartenarbeiter*in	11403	1,000 04	1,000 03	1,000 04	ku EG 3
595	Gartenarbeiter*in	11403	1,000 04	1,000 04	1,000 04	ku EG 3
596	Gartenarbeiter*in	11403	1,000 03	1,000 03	1,000 03	
597	Gärtner*in, Vorarbeiter*in SW	11403	1,000 06	1,000 06	1,000 06	
598	Gärtner*in	11403	1,000 05	0,949 05	1,000 05	Einzelvertrag Az-Reduzierung auf 37 Std. bis voraussichtlich 31.05.26
599	Gärtner*in	11403	1,000 05	1,000 05	1,000 05	

Lfd.Nr.	Bezeichnung der Stelle Amts-/ Funktionsbezeichnung	HHGl.	Anzahl und Bewertung im Vorjahr	Tatsächliche Besetzung am 30.6.2024	Anzahl und Bewertung im lfd. Haushaltsjahr 2025	Stellenplanvermerke/ Bemerkungen
<b>1</b>	<b>2</b>	<b>3</b>	<b>4</b>	<b>5</b>	<b>6</b>	<b>7</b>
600	66.05.01.037.1 Gärtner*in	11403	1,000 05	1,000 05	1,000 05	
601	66.05.01.038.1 Gärtner*in	11403	1,000 05	1,000 05	1,000 05	
602	66.05.01.039.1 Gartenarbeiter*in	11403	1,000 04	1,000 02a	1,000 04	ku EG 3
603	66.05.01.040.1 Gartenarbeiter*in	11403	1,000 04	0,000	1,000 04	ku EG 3
604	66.05.01.041.1 Spielplatzwart* -wärterin	11403	1,000 05	1,000 05	1,000 05	
605	66.05.01.044.1 Gärtner*in, Vorarbeiter*in OV	11403	1,000 06	0,000	1,000 06	
606	66.05.01.045.1 Gärtner*in	11403	1,000 05	1,000 05	1,000 05	
607	66.05.01.046.1 Gärtner*in	11403	1,000 05	1,000 05	1,000 05	
608	66.05.01.048.1 Gartenarbeiter*in	11403	1,000 04	1,000 04	1,000 04	ku EG 3
609	66.05.01.049.1 Gartenarbeiter*in	11403	1,000 03	1,000 03	1,000 03	
610	66.05.01.050.1 Gärtner*in	11403	1,000 05	0,821 04	1,000 05	
Zwischensumme			37,000	31,770	37,000	

**Amt für Bürgerservice und Brandschutz**

611	32.00.00.001.0 StVD, Amtsleiter*in	11110	1,000 A15	1,000 A15	1,000 A15	
612	32.00.00.002.0 Sekretär*in	11110	1,000 07	0,897 07	1,000 07	
613	32.00.00.004.0 SB Haushalt/Controlling	11110	1,000 09c	1,000 09c	1,000 09c	
Zwischensumme			3,000	2,897	3,000	

**Straßenverkehr und Gewerbe**

614	32.02.00.001.0 StVA, Abteilungsleiter*in	12201	0,200 A11	0,175 A11	0,200 A11	Einzelvertrag Az-Reduzierung auf 35 Std. bis voraussichtlich 31.08.27
614	32.02.00.001.0 StVA, Abteilungsleiter*in	12301	0,800 A11	0,700 A11	0,800 A11	Einzelvertrag Az-Reduzierung auf 35 Std. bis voraussichtlich 31.08.27
615	32.02.00.002.0 StVOI, SB Erlaubniswesen/ Vollzug	12201	1,000 A10	1,000 A9	1,000 A10	
616	32.02.00.003.0 SB Führerscheinstelle	12301	1,000 09a	1,000 09a	1,000 09a	
617	32.02.00.004.0 SB Führerscheinstelle	12301	1,000 09b	1,000 09b	1,000 09b	

Mandant **01** **Universitäts- und Hansestadt**  
**Greifswald**

Zeitraum **01.01.2025**

Abrechnungskreis

Seite -42 -  
Stand 16.01.2025 14:20:14  
gedruckt 16.01.2025 14:20:14

P&ILOGA  
P&ILOGA Rel.24.10/1.382 /  
X1.11 /P1.160

## Stellenplan 2025

Lfd.Nr.	Bezeichnung der Stelle Amts-/ Funktionsbezeichnung	HHGl.	Anzahl und Bewertung im Vorjahr	Tatsächliche Besetzung am 30.6.2024	Anzahl und Bewertung im lfd. Haushaltsjahr 2025	Stellenplanvermerke/ Bemerkungen
<b>1</b>	<b>2</b>	<b>3</b>	<b>4</b>	<b>5</b>	<b>6</b>	<b>7</b>
618	32.02.00.005.0 SB Führerscheinstelle	12301	1,000 09a	1,000 09a	1,000 09a	
619	32.02.00.006.0 StVI, SB KFZ-Zulassung	12301	1,000 A9	0,897 09b	1,000 A9	
620	32.02.00.007.0 SB KFZ- Zulassung/EDV- Koordinator*in	12301	1,000 08	0,897 08	1,000 08	Einzelvertrag Az-Reduzierung auf 35 Std. bis voraussichtlich 31.07.27
621	32.02.00.008.0 SB KFZ-Zulassung/ Außendienst	12301	1,000 05	1,000 06	1,000 06	
622	32.02.00.009.0 SB KFZ-Zulassung/ Außendienst	12301	1,000 05	1,000 06	1,000 06	
623	32.02.00.010.0 SB KFZ- Zulassung	12301	1,000 05	0,923 06	1,000 06	Einzelvertrag Az-Reduzierung auf 36 Std.
624	32.02.00.011.0 SB KFZ- Zulassung	12301	1,000 05	1,000 06	1,000 06	
625	32.02.00.012.0 SB Gewerbeangelegenheiten	12201	1,000 09a	1,000 06	1,000 09a	
626	32.02.00.013.0 SB Gewerbeangelegenheiten	12201	1,000 09a	0,923 09a	1,000 09a	Einzelvertrag Az-Reduzierung auf 36 Std. bis voraussichtlich 31.03.25
627	32.02.00.014.0 SB Bürgerservice	12201	1,000 06	0,769 06	1,000 06	Einzelvertrag Az-Reduzierung auf 30 Std.
628	32.02.00.015.0 SB Führerscheinstelle	12301	1,000 09a	1,000 09a	1,000 09a	
629	32.02.00.016.0 Assistent*in Führerscheinstelle	12301	1,000 09a	0,897 07	1,000 05	
Zwischensumme			16,000	15,181	16,000	

### Einwohnermeldewesen/Standesamt und Wohngeld

630	32.03.00.001.0 StVOAR, Abteilungsleiter* in	12201	0,900 A13	0,808 12	0,900 A13	Einzelvertrag Az-Reduzierung auf 35 Std. bis voraussichtlich 30.09.24
630	32.03.00.001.0 StVOAR, Abteilungsleiter* in	35100	0,100 A13	0,090 12	0,100 A13	Einzelvertrag Az-Reduzierung auf 35 Std. bis voraussichtlich 30.09.24
631	32.03.00.002.0 StVI, SB Meldewesen	12102	0,100 A9	0,100 A9	0,100 A9	
631	32.03.00.002.0 StVI, SB Meldewesen	12201	0,900 A9	0,900 A9	0,900 A9	

Mandant 01

Universitäts- und Hansestadt  
Greifswald

## Stellenplan 2025

Zeitraum 01.01.2025

Abrechnungskreis

Seite -43 -  
Stand 16.01.2025 14:20:14  
gedruckt 16.01.2025 14:20:14P&ILOGA  
P&ILOGA Rel.24.10/1.382 /  
X1.11 /P1.160

Lfd.Nr.	Bezeichnung der Stelle Amts-/ Funktionsbezeichnung	HHGl.	Anzahl und Bewertung im Vorjahr	Tatsächliche Besetzung am 30.6.2024	Anzahl und Bewertung im lfd. Haushaltsjahr 2025	Stellenplanvermerke/ Bemerkungen
1	2	3	4	5	6	7
632	32.03.00.003.0 SB Meldewesen	12201	1,000 06	0,000	1,000 06	
633	32.03.00.004.0 SB Meldewesen	12201	1,000 06	1,000 05	1,000 06	ATZ/BM 01.07.22-28.02.27, Freist. 01.11.24-28.02.27, NB
634	32.03.00.004.2 Ersatzstelle ATZ	12201	0,513 06	0,000	0,513 06	Tz 20,00 Std NB des durch ATZ im BM besetzten Stellenanteils der Stelle Nr. -004.0 ab 01.11.24, kw 01.03.27
635	32.03.00.005.0 SB Meldewesen	12201	1,000 06	1,000 06	1,000 06	ATZ/BM 01.11.20-28.02.25, Freist. 01.01.23-28.02.25, NB
636	32.03.00.005.2 Ersatzstelle ATZ	12201	0,513 06	0,513 06	0,513 06	Tz 20,00 Std NB des durch ATZ im BM besetzten Stellenanteils der Stelle Nr. -005.0 ab 01.01.23, kw 01.03.25
637	32.03.00.006.0 SB Meldewesen	12201	1,000 06	0,949 06	1,000 06	Einzelvertrag Az-Reduzierung auf 37 Std. bis voraussichtlich 31.12.24
638	32.03.00.007.0 SB Meldewesen	12201	1,000 06	1,000 06	1,000 06	
639	32.03.00.009.0 SB Meldewesen	12201	1,000 06	1,000 06	1,000 06	
640	32.03.00.010.0 SB Ermittlungsdienst/ Vollzug	12201	1,000 05	0,897 05	1,000 05	
641	32.03.00.016.0 SB Meldewesen	12201	1,000 06	1,000 06	1,000 06	
Zwischensumme			11,026	9,257	11,026	

## Standesamt

642	32.03.01.001.0 StVOI, Leitende*r Standesbeamtin*beamter	12201	1,000 A10	1,000 A10	1,000 A10	
643	32.03.01.002.0 Standesbeamtin/-beamter	12201	1,000 09a	1,000 09a	1,000 09a	
644	32.03.01.003.0 Standesbeamtin/-beamter	12201	1,000 09a	1,000 09a	1,000 09a	
645	32.03.01.004.0 Standesbeamtin/-beamter	12201	1,000 09a	1,000 09a	1,000 09a	
646	32.03.01.005.0 StVOI, Standesbeamtin* beamter	12201	1,000 A9	0,821 09b	1,000 A9	Einzelvertrag Az-Reduzierung auf 32 Std. bis voraussichtlich 31.12.25

Mandant 01

Universitäts- und Hansestadt  
Greifswald

## Stellenplan 2025

Zeitraum 01.01.2025

Abrechnungskreis

Seite -44 -

Stand 16.01.2025 14:20:14

P&amp;ILOGA

gedruckt 16.01.2025 14:20:14

P&amp;ILOGA Rel.24.10/1.382 /

X1.11 / P1.160

Lfd.Nr.	Bezeichnung der Stelle Amts-/ Funktionsbezeichnung	HHGl.	Anzahl und Bewertung im Vorjahr	Tatsächliche Besetzung am 30.6.2024	Anzahl und Bewertung im lfd. Haushaltsjahr 2025	Stellenplanvermerke/ Bemerkungen
<b>1</b>	<b>2</b>	<b>3</b>	<b>4</b>	<b>5</b>	<b>6</b>	<b>7</b>
647	32.03.01.006.0 SB Standesamt	12201	1,000 06	1,000 06	1,000 06	
648	32.03.01.007.0 Standesbeamtin/-beamtin	12201	1,000 09a	0,949 09a	1,000 09a	
Zwischensumme			7,000	6,770	7,000	

## Wohngeld

649	32.03.02.001.0 SB Wohngeld/WBS/KuS	35100	1,000 09b	1,000 09b	1,000 09b	
650	32.03.02.002.0 SB Wohngeld/WBS/KuS	35100	0,950 09a	0,950 09a	0,950 09a	
650	32.03.02.002.0 SB Wohngeld/WBS/KuS	35101	0,050 09a	0,050 09a	0,050 09a	
651	32.03.02.003.0 SB Wohngeld/WBS/KuS	35100	0,950 09a	0,000	0,950 09a	
651	32.03.02.003.0 SB Wohngeld/WBS/KuS	35101	0,050 09a	0,000	0,050 09a	
652	32.03.02.004.0 SB Wohngeld/WBS/KuS	35100	0,950 09a	0,950 09a	0,950 09a	
652	32.03.02.004.0 SB Wohngeld/WBS/KuS	35101	0,050 09a	0,050 09a	0,050 09a	
653	32.03.02.005.0 SB Wohngeld/WBS/KuS	35100	0,633 09a	0,633 09a	0,633 09a	Tz 26,00 Std
653	32.03.02.005.0 SB Wohngeld/WBS/KuS	35101	0,033 09a	0,033 09a	0,033 09a	Tz 26,00 Std
654	32.03.02.006.0 SB Wohngeld/WBS/KuS	35100	0,950 09a	0,950 09a	0,950 09a	Einzelvertrag Az-Reduzierung auf 32 Std.
654	32.03.02.006.0 SB Wohngeld/WBS/KuS	35101	0,050 09a	0,050 09a	0,050 09a	Einzelvertrag Az-Reduzierung auf 32 Std.
655	32.03.02.007.0 SB Wohngeld/WBS/KuS	35100	0,950 09a	0,853 09a	0,950 09a	
655	32.03.02.007.0 SB Wohngeld/WBS/KuS	35101	0,050 09a	0,045 09a	0,050 09a	
656	32.03.02.008.0 SB Wohngeld/WBS/KuS	35100	0,950 09a	0,950 09a	0,950 09a	BS-Beschluss vom 16.09.19
656	32.03.02.008.0 SB Wohngeld/WBS/KuS	35101	0,050 09a	0,050 09a	0,050 09a	BS-Beschluss vom 16.09.19
657	32.03.02.009.0 SB Wohngeld/WBS/KuS	12102	0,150 09a	0,131 09a	0,150 09a	BS-Beschluss vom 16.09.19
657	32.03.02.009.0 SB Wohngeld/WBS/KuS	35100	0,800 09a	0,697 09a	0,800 09a	BS-Beschluss vom 16.09.19
657	32.03.02.009.0 SB Wohngeld/WBS/KuS	35101	0,050 09a	0,044 09a	0,050 09a	BS-Beschluss vom 16.09.19
658	32.03.02.010.0 SB Wohngeld/WBS/KuS	35100			0,950 10	verlagert von 10.05.00.010.0
658	32.03.02.010.0 SB Wohngeld/WBS/KuS	35101			0,050 10	verlagert von 10.05.00.010.0
659	32.03.02.011.0 SB Wohngeld/WBS/KuS	35100			0,950 10	verlagert von 10.05.00.013.0
659	32.03.02.011.0 SB Wohngeld/WBS/KuS	35101			0,050 10	verlagert von 10.05.00.013.0

Mandant 01

Universitäts- und Hansestadt  
Greifswald

## Stellenplan 2025

Zeitraum 01.01.2025

Abrechnungskreis

Seite -45 -  
Stand 16.01.2025 14:20:14  
gedruckt 16.01.2025 14:20:14P&ILOGA  
P&ILOGA Rel.24.10/1.382 /  
X1.11 /P1.160

Lfd.Nr.	Bezeichnung der Stelle Amts-/ Funktionsbezeichnung	HHGl.	Anzahl und Bewertung im Vorjahr	Tatsächliche Besetzung am 30.6.2024	Anzahl und Bewertung im lfd. Haushaltsjahr 2025	Stellenplanvermerke/ Bemerkungen
<b>1</b>	<b>2</b>	<b>3</b>	<b>4</b>	<b>5</b>	<b>6</b>	<b>7</b>
660	32.03.02.012.0 SB Wohngeld/WBS/KuS	35100			0,950 10	verlagert von 10.05.00.014.0
660	32.03.02.012.0 SB Wohngeld/WBS/KuS	35101			0,050 10	verlagert von 10.05.00.014.0

Zwischensumme

8,666

7,436

11,666

**Brandschutz**

661	32.04.00.001.1 StBrOR, Abteilungsleiter* in	12601	1,000 A14	1,000 A14	1,000 A14	
662	32.04.00.002.1 StBrA, SB Brandschutzbeauftragte*r	12601	1,000 A11	1,000 A11	1,000 A11	
663	32.04.00.003.1 StBrAR, SB Org. u. Einsatzpl. abweh. BS	12601	1,000 A12	1,000 A12	1,000 A12	
664	32.04.00.004.1 StBrAR, SB Organisation vorbeugender BS	12601	1,000 A12	1,000 A12	1,000 A12	
665	32.04.00.005.1 StBrA, SB vorbeugender Brandschutz	12601	1,000 A11	1,000 A10	1,000 A11	
666	32.04.00.006.1 StBrA, SB vorbeugender Brandschutz	12601	1,000 A11	1,000 A11	1,000 A11	
667	32.04.00.007.1 StBrA, SB Technik	12601	1,000 A11	1,000 A10	1,000 A11	
668	32.04.00.008.1 StBrA, SB Aus- und Fortbildung	12601	1,000 A11	1,000 A10	1,000 A11	
669	32.04.00.009.1 SB Bevölkerungsschutz/ Gebühren u. Finanzen	12601	1,000 09b	1,000 09b	1,000 09b	ATZ/BM 01.07.20-31.10.24, Freist. 01.09.22-31.10.24, NB
670	32.04.00.009.2 Ersatzstelle ATZ	12601	0,513 09b	0,506 09b		
671	32.04.00.010.1 OBM, SB technische Dienste	12601	1,000 A8	1,000 A8	1,000 A8	Stelle wird für dienstuntaugliche Feuerwehrbeamte vorgehalten
672	32.04.00.011.1 OBM, SB technische Dienste	12601	1,000 A8	0,000	1,000 A8	Stelle wird für dienstuntaugliche Feuerwehrbeamte vorgehalten
673	32.04.00.012.1 StBrOI, SB technische Dienste	12601	1,000 A10	0,000	1,000 A10	Stelle wird für dienstuntaugliche Feuerwehrbeamte vorgehalten
674	32.04.00.013.1 Fachverfahrenskoordinator* in	12601	0,769 11	0,000	0,769 09b	Tz 30,00 Std

**Stellenplan 2025**

Lfd.Nr.	Bezeichnung der Stelle Amts-/ Funktionsbezeichnung	HHGl.	Anzahl und Bewertung im Vorjahr	Tatsächliche Besetzung am 30.6.2024	Anzahl und Bewertung im lfd. Haushaltsjahr 2025	Stellenplanvermerke/ Bemerkungen
<b>1</b>	<b>2</b>	<b>3</b>	<b>4</b>	<b>5</b>	<b>6</b>	<b>7</b>
675	32.04.00.014.1 StBrAR, Brandschutzprüfer*in	12601			1,000 A12	verlagert von 10.05.00.008.0

Zwischensumme

13,282

10,506

13,769

**Kommandostelle**

676	32.04.01.002.1 HBM, Schichtführer*in	12601	1,000 A9Z	1,000 A9Z	1,000 A9Z	ku in A10 bei Ausscheiden des Stelleninhabers
677	32.04.01.003.1 StBrOI, Schichtführer*in	12601	1,000 A10	1,000 A10	1,000 A10	
678	32.04.01.004.1 StBrOI, Schichtführer*in	12601	1,000 A10	1,000 A10	1,000 A10	
679	32.04.01.005.1 HBM, Einsatzkraft	12601	1,000 A9	1,000 A9mD	1,000 A9	
680	32.04.01.006.1 HBM, Einsatzkraft	12601	1,000 A9	1,000 A9mD	1,000 A9	
681	32.04.01.007.1 HBM, Einsatzkraft	12601	1,000 A9	1,000 A9mD	1,000 A9	
682	32.04.01.008.1 OBM, Einsatzkraft	12601	1,000 A8	1,000 A8	1,000 A8	
683	32.04.01.009.1 OBM, Einsatzkraft	12601	1,000 A8	0,000	1,000 A8	
684	32.04.01.010.1 OBM, Einsatzkraft	12601	1,000 A8	1,000 A8	1,000 A8	
685	32.04.01.011.1 OBM, Einsatzkraft	12601	1,000 A8	1,000 A8	1,000 A8	
686	32.04.01.012.1 OBM, Einsatzkraft	12601	1,000 A8	1,000 A8	1,000 A8	
687	32.04.01.013.1 OBM, Einsatzkraft	12601	1,000 A8	1,000 A8	1,000 A8	
688	32.04.01.014.1 OBM, Einsatzkraft	12601	1,000 A8	1,000 A8	1,000 A8	
689	32.04.01.015.1 OBM, Einsatzkraft	12601	1,000 A8	1,000 A8	1,000 A8	
690	32.04.01.016.1 OBM, Einsatzkraft	12601	1,000 A8	1,000 A8	1,000 A8	
691	32.04.01.017.1 OBM, Einsatzkraft	12601	1,000 A8	1,000 A8	1,000 A8	
692	32.04.01.018.1 OBM, Einsatzkraft	12601	1,000 A8	1,000 A8	1,000 A8	
693	32.04.01.019.1 OBM, Einsatzkraft	12601	1,000 A8	1,000 A8	1,000 A8	
694	32.04.01.020.1 BM, Einsatzkraft	12601	1,000 A7	1,000 A7	1,000 A7	
695	32.04.01.021.1 BM, Einsatzkraft	12601	1,000 A7	1,000 A7	1,000 A7	
696	32.04.01.022.1 BM, Einsatzkraft	12601	1,000 A7	1,000 A7	1,000 A7	
697	32.04.01.023.1 BM, Einsatzkraft	12601	1,000 A7	1,000 A7	1,000 A7	
698	32.04.01.024.1 BM, Einsatzkraft	12601	1,000 A7	1,000 A7	1,000 A7	



Mandant 01

Universitäts- und Hansestadt  
Greifswald

## Stellenplan 2025

Zeitraum 01.01.2025

Abrechnungskreis

Seite -47 -  
Stand 16.01.2025 14:20:14  
gedruckt 16.01.2025 14:20:14P&ILOGA  
P&ILOGA Rel.24.10/1.382 /  
X1.11 /P1.160

Lfd.Nr.	Bezeichnung der Stelle Amts-/ Funktionsbezeichnung	HHGf.	Anzahl und Bewertung im Vorjahr	Tatsächliche Besetzung am 30.6.2024	Anzahl und Bewertung im lfd. Haushaltsjahr 2025	Stellenplanvermerke/ Bemerkungen
1	2	3	4	5	6	7
699	32.04.01.025.1 BM, Einsatzkraft	12601	1,000 A7	1,000 A7	1,000 A7	
700	32.04.01.026.1 BM, Einsatzkraft	12601	1,000 A7	1,000 A7	1,000 A7	
701	32.04.01.027.1 BM, Einsatzkraft	12601	1,000 A7	1,000 A7	1,000 A7	
702	32.04.01.028.1 BM, Einsatzkraft	12601	1,000 A7	1,000 A7	1,000 A7	
703	32.04.01.029.1 HBM, Einsatzkraft	12601	1,000 A9	1,000 A9mD	1,000 A9	
704	32.04.01.030.1 HBM, Einsatzkraft	12601	1,000 A9	1,000 A9mD	1,000 A9	
705	32.04.01.031.1 HBM, Einsatzkraft	12601	1,000 A9	1,000 A9mD	1,000 A9	
706	32.04.01.032.1 BM, Einsatzkraft	12601	1,000 A7	1,000 A7	1,000 A7	
707	32.04.01.033.1 BM, Einsatzkraft	12601	1,000 A7	1,000 A7	1,000 A7	
708	32.04.01.034.1 BM, Einsatzkraft	12601	1,000 A7	1,000 A7	1,000 A7	
709	32.04.01.035.1 OBM, Einsatzkraft	12601	1,000 A8	1,000 A8	1,000 A8	
710	32.04.01.036.1 OBM, Einsatzkraft	12601	1,000 A8	1,000 A8	1,000 A8	
711	32.04.01.037.1 OBM, Einsatzkraft	12601	1,000 A8	1,000 A8	1,000 A8	
712	32.04.01.038.1 BM, Einsatzkraft	12601	1,000 A7	1,000 A7	1,000 A7	
713	32.04.01.039.1 BM, Einsatzkraft	12601	1,000 A7	1,000 A7	1,000 A7	
714	32.04.01.040.1 BM, Einsatzkraft	12601	1,000 A7	1,000 A7	1,000 A7	
715	32.04.01.041.1 OBM, Einsatzkraft	12601	1,000 A8	1,000 A8	1,000 A8	
716	32.04.01.042.1 OBM, Einsatzkraft	12601	1,000 A8	1,000 A8	1,000 A8	
717	32.04.01.043.1 OBM, Einsatzkraft	12601	1,000 A8	1,000 A8	1,000 A8	
718	32.04.01.044.1 BM, Einsatzkraft	12601	1,000 A7	1,000 A7	1,000 A7	
719	32.04.01.045.1 BM, Einsatzkraft	12601	1,000 A7	0,000 A7	1,000 A7	
720	32.04.01.046.1 BM, Einsatzkraft	12601	1,000 A7	1,000 A7	1,000 A7	
721	32.04.01.047.1 OBM, Einsatzkraft	12601	1,000 A8	0,000	1,000 A8	
722	32.04.01.048.1 OBM, Einsatzkraft	12601	1,000 A8	1,000 A8	1,000 A8	
723	32.04.01.049.1 OBM, Einsatzkraft	12601	1,000 A8	1,000 A8	1,000 A8	
724	32.04.01.050.1 BM, Einsatzkraft	12601	1,000 A7	1,000 A7	1,000 A7	
725	32.04.01.051.1 BM, Einsatzkraft	12601	1,000 A7	1,000 A7	1,000 A7	
726	32.04.01.052.1 BM, Einsatzkraft	12601	1,000 A7	1,000 A7	1,000 A7	
Zwischensumme			51,000	48,000	51,000	

Mandant 01

Universitäts- und Hansestadt  
Greifswald**Stellenplan 2025**

Zeitraum 01.01.2025

Abrechnungskreis

Seite -48 -  
Stand 16.01.2025 14:20:14  
gedruckt 16.01.2025 14:20:14P&ILOGA  
P&ILOGA Rel.24.10/1.382 /  
X1.11 /P1.160

Lfd.Nr.	Bezeichnung der Stelle Amts-/ Funktionsbezeichnung	HHGl.	Anzahl und Bewertung im Vorjahr	Tatsächliche Besetzung am 30.6.2024	Anzahl und Bewertung im lfd. Haushaltsjahr 2025	Stellenplanvermerke/ Bemerkungen
1	2	3	4	5	6	7

**Allgemeine Ordnungsaufgaben/Märkte und Veranstaltungen**

727	32.05.00.001.0	StVA, Abteilungsleiter*in	12201	0,600 A11	0,600 A11	0,600 A11
727	32.05.00.001.0	StVA, Abteilungsleiter*in	57300	0,100 A11	0,100 A11	0,100 A11
727	32.05.00.001.0	StVA, Abteilungsleiter*in	57301	0,300 A11	0,300 A11	0,300 A11
728	32.05.00.002.0	SB allgemeine Ordnungsaufgaben	12201	1,000 09a	1,000 09a	1,000 09a
729	32.05.00.003.0	StVI, SB allgemeine Ordnungsaufgaben	12201	1,000 A9	0,950 A9	1,000 A9
730	32.05.00.004.0	SB allgemeine Ordnungsaufgaben	12201	1,000 09a	1,000 09a	1,000 09a
Zwischensumme				4,000	3,950	4,000

**Märkte und Veranstaltungen**

731	32.05.01.001.1	SGL Märkte und Veranstaltungswesen	57300	1,000 08	1,000 08	1,000 08
732	32.05.01.002.1	Marktgehilfe*gehilfin/SB allg. Ordnungsaufg.	12201	0,340 05	0,340 07	
732	32.05.01.002.1	SB Märkte/ Veranstaltungswesen	57300	0,660 05	0,660 07	1,000 07
733	32.05.01.003.1	SB Märkte/ Veranstaltungswesen	57300	1,000 07	1,000 07	1,000 07
Zwischensumme				3,000	3,000	3,000

Universitäts- und Hansestadt Greifswald gesamt:

686,645

620,605

686,645

Mandant **01****Universitäts- und Hansestadt  
Greifswald****Stellenplan 2025**Zeitraum **01.01.2025**

Abrechnungskreis

Seite -49 -

Stand 16.01.2025 14:20:14

P&amp;ILOGA

gedruckt 16.01.2025 14:20:14

P&amp;ILOGA Rel.24.10/1.382 /

X1.11 /Pl.160

	im Vorjahr	30.06. des Vorjahres	im laufenden HH-Jahr
Beamte Verwaltung	43,000	36,588	45,000
Beamte Betriebe und Einrichtungen	63,000	58,000	64,000
Tariflich Beschäftigte Verwaltung	344,538	305,917	341,616
Tariflich Beschäftigte Betriebe und Einrichtungen	236,107	220,100	236,029
insgesamt	686,645	620,605	686,645

	Teilzeitmodell	Blockmodell
Beamte Verwaltung	0,00000	0,50641
Beamte Betriebe und Einrichtungen	0,00000	0,00000
Tariflich Beschäftigte Verwaltung	0,51280	2,45511
Tariflich Beschäftigte Betriebe und Einrichtungen	0,00000	0,00000
insgesamt	0,51280	2,96152

## Anlage zum Stellenplan 2025 - Azubistellen

Anz.	Funktionsbezeichnung	Amt	Vergütung	Gültig von/bis
2	Stadtverwaltungsinspektoranwärter*in	10	LBesG	01.10.2025 - 30.09.2028
	Stadtverwaltungsinspektoranwärter*in	10	LBesG	01.10.2025 - 30.09.2028
2	Stadtverwaltungsinspektoranwärter*in	10	LBesG	01.10.2024 - 30.09.2027
	Stadtverwaltungsinspektoranwärter*in	10	LBesG	01.10.2024 - 30.09.2027
2	Stadtverwaltungsinspektoranwärter*in	10	LBesG	01.10.2023 - 30.09.2026
	Stadtverwaltungsinspektoranwärter*in	10	LBesG	01.10.2023 - 30.09.2026
2	Stadtverwaltungsinspektoranwärter*in	10	LBesG	01.10.2022 - 30.09.2025
	Stadtverwaltungsinspektoranwärter*in	10	LBesG	01.10.2022 - 30.09.2025
2	Brandmeisteranwärter*in	10	LBesG	01.10.2024 - 31.03.2026
	Brandmeisteranwärter*in	10	LBesG	01.10.2024 - 31.03.2026
2	Brandmeisteranwärter*in	10	LBesG	01.10.2023 - 31.03.2025
	Brandmeisteranwärter*in	10	LBesG	01.10.2023 - 31.03.2025
4	Verwaltungsfachangestellte*r	10	TVAöD	01.09.2025 - 31.08.2028
	Verwaltungsfachangestellte*r	10	TVAöD	01.09.2025 - 31.08.2028
	Verwaltungsfachangestellte*r	10	TVAöD	01.09.2025 - 31.08.2028
	Verwaltungsfachangestellte*r	10	TVAöD	01.09.2025 - 31.08.2028
4	Verwaltungsfachangestellte*r	10	TVAöD	01.09.2024 - 31.08.2027
	Verwaltungsfachangestellte*r	10	TVAöD	01.09.2024 - 31.08.2027
	Verwaltungsfachangestellte*r	10	TVAöD	01.09.2024 - 31.08.2027
	Verwaltungsfachangestellte*r	10	TVAöD	01.09.2024 - 31.08.2027
4	Verwaltungsfachangestellte*r	10	TVAöD	01.09.2023 - 31.08.2026
	Verwaltungsfachangestellte*r	10	TVAöD	01.09.2023 - 31.08.2026
	Verwaltungsfachangestellte*r	10	TVAöD	01.09.2023 - 31.08.2026
	Verwaltungsfachangestellte*r	10	TVAöD	01.09.2023 - 31.08.2026
3	Verwaltungsfachangestellte*r	10	TVAöD	01.09.2022 - 31.08.2025
	Verwaltungsfachangestellte*r	10	TVAöD	01.09.2022 - 31.08.2025
	Verwaltungsfachangestellte*r	10	TVAöD	01.09.2022 - 31.08.2025
1	FA für Medien- und Informationsdienste, FR Bibliothek	10	TVAöD	01.09.2025 - 31.08.2028
1	FA für Medien- und Informationsdienste, FR Bibliothek	10	TVAöD	01.09.2024 - 31.08.2027
1	FA für Medien- und Informationsdienste, FR Bibliothek	10	TVAöD	01.09.2022 - 31.08.2025
1	Gärtner*in	10	TVAöD	01.09.2025 - 31.08.2028
1	Gärtner*in	10	TVAöD	01.09.2022 - 31.08.2025
1	Straßenbauer*in	10	TVAöD	01.09.2024 - 31.08.2027
1	Straßenwärter*in	10	TVAöD	01.09.2025 - 31.08.2028
1	Bauingenieurwesen	10	TVAöD	01.10.2025 - 30.09.2029
2	Bauingenieurwesen	10	TVAöD	01.10.2024 - 30.09.2028
	Bauingenieurwesen	10	TVAöD	01.10.2024 - 30.09.2028
2	Bauingenieurwesen	10	TVSöD	01.10.2023 - 30.09.2027
	Bauingenieurwesen	10	TVSöD	01.10.2023 - 30.09.2027
1	Bauingenieurwesen	10	TVSöD	01.10.2022 - 30.09.2026
1	Bauingenieurwesen	10	TVSöD	01.10.2021 - 30.09.2025

41

Neueinstellungen 2025:	10
Neueinstellungen 2024:	12
Neueinstellungen 2023:	10
Neueinstellungen 2022:	8
Neueinstellungen 2021:	1

Mandant **01** **Universitäts- und Hansestadt  
Greifswald**

Zeitraum **01.01.2025**

## Veränderungsliste zum Stellenplan 2025

Abrechnungskreis

Seite - 1 -  
Stand 16.01.2025 14:21:18  
gedruckt 16.01.2025 14:21:18

P&I LOGA  
P&I LOGA Rel.24.10/1.382 /X1.6 /  
P1.160

Laufende Nr.	Teilhaushalt Stellenkennung	Amts-/Funktionsbezeichnung	Anzahl im Stellenplan 2025	Höhergruppierung, Herabgruppierung und Umwandlung		Stellenanteil		Bemerkungen
				von Besoldungs-/ Entgeltgruppe	nach Besoldungs-/ Entgeltgruppe	Zugang	Abgang	
1	2	3	3	4	5	6	7	8
<b>I. Gemeinde-(Landkreis) Verwaltung</b>								
<b>Kernverwaltung</b>								
<b>01.0: Büro des Oberbürgermeisters</b>								
1	01.00.00.010.0	Internetredakteur*in	0,51282	11	09c			
Zusammenfassung								
Kein Stellenzugang oder Stellenabgang in Büro des Oberbürgermeisters: Stellen: 0,00000 (0,00000 Zugänge - 0,00000 Abgänge = 0,00000 Stellen)								
<b>01.0.1: Kanzlei der Bürgerschaft</b>								
2	01.00.01.005.0	SB Ortsteilbudget	0,51282		09a	0,51282		
Zusammenfassung								
Stellenzugang in Kanzlei der Bürgerschaft: Stellenzugang: 0,51282 (0,51282 Zugänge - 0,00000 Abgänge = 0,51282 Stellen)								
<b>06: Beteiligungsmanagement</b>								
3	06.00.00.004.0	SB Beteiligungsmanagement	1,00000	09b	09c			
Zusammenfassung								
Kein Stellenzugang oder Stellenabgang in Beteiligungsmanagement: Stellen: 0,00000 (0,00000 Zugänge - 0,00000 Abgänge = 0,00000 Stellen)								
<b>07: Wirtschaft und Tourismus</b>								
4	07.00.00.008.0	SB Statistik	0,00000	10			1,00000	
Zusammenfassung								
Stellenabgang in Wirtschaft und Tourismus: Stellenabgang: 1,00000 (0,00000 Zugänge - 1,00000 Abgänge = 1,00000 Stellen)								
<b>10: Haupt- und Personalamt</b>								
5	10.00.00.001.0	StVD, Amtsleiter*in	1,00000		A15	1,00000		
6	10.00.00.001.0	Amtsleiter*in	0,00000	15			1,00000	
Zusammenfassung								
Kein Stellenzugang oder Stellenabgang in Haupt- und Personalamt: Stellen: 0,00000 (1,00000 Zugänge - 1,00000 Abgänge = 0,00000 Stellen)								
<b>10.1: Organisation</b>								
7	10.01.00.010.0	SB Poststelle	0,76924	04	05			
8	10.01.00.011.0	SB Poststelle	1,00000	04	05			
9	10.01.00.014.0	SB Poststelle	1,00000	03	05			
10	10.01.00.020.0	SB Wahlhelfer*in/Springer*in	1,00000	08	09a			

Mandant **01** **Universitäts- und Hansestadt  
Greifswald**

## Veränderungsliste zum Stellenplan 2025

Zeitraum **01.01.2025**

Abrechnungskreis

Seite - 2 -  
Stand 16.01.2025 14:21:18  
gedruckt 16.01.2025 14:21:18

P&I LOGA  
P&I LOGA Rel.24.10/1.382 /X1.6 /  
P1.160

Laufende Nr.	Teilhaushalt Stellenkennung	Amts-/Funktionsbezeichnung	Anzahl im Stellenplan 2025	Höhergruppierung, Herabgruppierung und Umwandlung		Stellenanteil		Bemerkungen
				von Besoldungs-/ Entgeltgruppe	nach Besoldungs-/ Entgeltgruppe	Zugang	Abgang	
1	2		3	4	5	6	7	8
Zusammenfassung								
Kein Stellenzugang oder Stellenabgang in Organisation: Stellen: 0,00000 (0,00000 Zugänge - 0,00000 Abgänge = 0,00000 Stellen)								
<b>10.2: Personal</b>								
11	10.02.00.001.2	Ersatzstelle ATZ	0,51282		12	0,51282		NB des durch ATZ im BM besetzten Stellenanteils der Stelle Nr. -001.0 ab 01.04.25, kw 01.08.27
12	10.02.00.007.2	Ersatzstelle ATZ	0,00000	11			0,51283	
Zusammenfassung								
Stellenabgang in Personal: Stellenabgang: 0,00001 (0,51282 Zugänge - 0,51283 Abgänge = 0,00001 Stellen)								
<b>10.4: Informations- und Kommunikationstechnik</b>								
13	10.04.00.017.0	SB Statistik/Datenmanagement	1,00000		10	1,00000		ATZ/TZM 01.01.22-30.11.25, NB, verlagert von 07.00.00.008.0
Zusammenfassung								
Stellenzugang in Informations- und Kommunikationstechnik: Stellenzugang: 1,00000 (1,00000 Zugänge - 0,00000 Abgänge = 1,00000 Stellen)								
<b>10.5: Nachwuchskräftepool</b>								
14	10.05.00.007.0	OBM, Ausbildungsstelle	1,00000	A8	A9			wird 2025 benötigt für Aufstiegsqualifizierung Feuerwehr
15	10.05.00.008.0	OBM, Ausbildungsstelle	0,00000	A8			1,00000	
16	10.05.00.010.0	Poolstelle	0,00000	10			1,00000	
17	10.05.00.013.0	Poolstelle	0,00000	10			1,00000	
18	10.05.00.014.0	Poolstelle	0,00000	10			1,00000	
Zusammenfassung								
Stellenabgang in Nachwuchskräftepool: Stellenabgang: 4,00000 (0,00000 Zugänge - 4,00000 Abgänge = 4,00000 Stellen)								
<b>14: Rechnungsprüfungsamt</b>								
19	14.00.00.005.0	Prüfer*in	1,00000	09c	11			
Zusammenfassung								
Kein Stellenzugang oder Stellenabgang in Rechnungsprüfungsamt: Stellen: 0,00000 (0,00000 Zugänge - 0,00000 Abgänge = 0,00000 Stellen)								
<b>20: Amt für Finanzen</b>								
20	20.00.00.001.0	Amtleiter*in	1,00000	14	15			
21	20.00.00.003.0	SB Finanzcontrolling	1,00000		09c	1,00000		BS-Beschluss vom 23.02.23, verlagert von 20.01.03.004.0

Mandant 01

Universitäts- und Hansestadt  
Greifswald**Veränderungsliste zum  
Stellenplan 2025**

Zeitraum 01.01.2025

Abrechnungskreis

Seite - 3 -

Stand 16.01.2025 14:21:18

P&amp;I LOGA

gedruckt 16.01.2025 14:21:18

P&amp;I LOGA Rel.24.10/1.382 IX1.6 /

Pl.160

Laufende Nr.	Teilhaushalt	Stellenkennung	Amts-/Funktionsbezeichnung	Anzahl im Stellenplan 2025	Höhergruppierung, Herabgruppierung und Umwandlung		Stellenanteil		Bemerkungen
					von Besoldungs-/Entgeltgruppe	nach Besoldungs-/Entgeltgruppe	Zugang	Abgang	
1	2			3	4	5	6	7	8
Zusammenfassung									
Stellenzugang in Amt für Finanzen: Stellenzugang: 1,00000 (1,00000 Zugänge - 0,00000 Abgänge = 1,00000 Stellen)									
<b>20.1.3: Jahres-/Gesamtabschluss/Finanzcontrolling</b>									
22	20.01.03.001.0	SB Finanzcontrolling		1,00000	09c	10			
23	20.01.03.004.0	SB Finanzcontrolling		0,00000	09c			1,00000	
Zusammenfassung									
Stellenabgang in Jahres-/Gesamtabschluss/Finanzcontrolling: Stellenabgang: 1,00000 (0,00000 Zugänge - 1,00000 Abgänge = 1,00000 Stellen)									
<b>30: Rechtsamt</b>									
24	30.00.00.007.0	SB Anliegenmanagement/Haushalt		1,00000	08	09a			
Zusammenfassung									
Kein Stellenzugang oder Stellenabgang in Rechtsamt: Stellen: 0,00000 (0,00000 Zugänge - 0,00000 Abgänge = 0,00000 Stellen)									
<b>30.1: Ordnungsangelegenheiten/Anliegenmanagement</b>									
25	30.01.00.002.0	SB Registrar/Verkehrskontrolleur*in		1,00000	03	09a			
26	30.01.00.003.0	SB Registrar/Archiv		1,00000	03	05			ku SB Bußgeldstelle EG 9a
27	30.01.00.005.0	SB Bußgeldstelle		1,00000	08	09a			
28	30.01.00.006.0	SB Bußgeldstelle/ruhender Verkehr		1,00000	08	09a			
29	30.01.00.007.0	SB Bußgeldstelle/Verkehrsunfälle		1,00000	08	09a			
30	30.01.00.008.0	SB Bußgeldstelle/fließender Verkehr		1,00000	08	09a			
31	30.01.00.009.0	SB Bußgeldstelle/fließender Verkehr		1,00000	08	09a			Einzelvertragliche Az-Reduzierung auf 37 Std. bis voraussichtlich 30.06.25
Zusammenfassung									
Kein Stellenzugang oder Stellenabgang in Ordnungsangelegenheiten/Anliegenmanagement: Stellen: 0,00000 (0,00000 Zugänge - 0,00000 Abgänge = 0,00000 Stellen)									
<b>23: Immobilienverwaltungsamt</b>									
32	23.00.00.001.0	Amtsleiter*in		1,00000	15	A15			
Zusammenfassung									
Kein Stellenzugang oder Stellenabgang in Immobilienverwaltungsamt: Stellen: 0,00000 (0,00000 Zugänge - 0,00000 Abgänge = 0,00000 Stellen)									

Mandant **01** Universitäts- und Hansestadt  
Greifswald

Zeitraum **01.01.2025**

## Veränderungsliste zum Stellenplan 2025

Abrechnungskreis

Seite - 4 -  
Stand 16.01.2025 14:21:18  
gedruckt 16.01.2025 14:21:18

P&I LOGA  
P&I LOGA Rel.24.10/1.382 /X1.6 /  
P1.160

Laufende Nr.	Teilhaushalt	Stellenkennung	Amts-/Funktionsbezeichnung	Anzahl im Stellenplan 2025	Höhergruppierung, Herabgruppierung und Umwandlung		Stellenanteil		Bemerkungen
					von Besoldungs-/Entgeltgruppe	nach Besoldungs-/Entgeltgruppe	Zugang	Abgang	
1		2		3	4	5	6	7	8
<b>23.1: Liegenschaften und Forsten</b>									
33	23.01.00.001.2	Ersatzstelle ATZ		0,00000	12			0,51283	
34	23.01.00.006.0	SB Grundstücksverwaltung		1,00000	09c	10			Einzelvertrag Az-Reduzierung auf 32 Std. bis voraussichtlich 31.08.26
35	23.01.00.010.0	SB Grundstücksverwaltung		1,00000	09c	10			
Zusammenfassung							0,00000	0,51283	
Stellenabgang in Liegenschaften und Forsten: Stellenabgang: 0,51283 (0,00000 Zugänge - 0,51283 Abgänge = 0,51283 Stellen)									
<b>23.2: Hochbau</b>									
36	23.02.00.022.0	Anlagenmechan. Sanitär-/Heizungs-/Klimatechn.		0,48700		07	0,48700		
Zusammenfassung							0,48700	0,00000	
Stellenzugang in Hochbau: Stellenzugang: 0,48700 (0,48700 Zugänge - 0,00000 Abgänge = 0,48700 Stellen)									
<b>60.1: Bauverwaltung</b>									
37	60.01.00.008.0	SB Beitragswesen		0,00000	09a			1,00000	
Zusammenfassung							0,00000	1,00000	
Stellenabgang in Bauverwaltung: Stellenabgang: 1,00000 (0,00000 Zugänge - 1,00000 Abgänge = 1,00000 Stellen)									
<b>60.2: Stadtentwicklung und untere Denkmalschutzbehörde</b>									
38	60.02.00.001.0	Abteilungsleiter*in		1,00000	12	13			
39	60.02.00.008.0	SB Grünraumplanung		0,51282	10	10	0,41026	0,41026	ku 0.513 VbE zum 01.01.2025 umgesetzt
40	60.02.00.030.0	SB Bebauungsplanung		1,00000		11	1,00000		
Zusammenfassung							1,00000	0,41026	
Stellenzugang in Stadtentwicklung und untere Denkmalschutzbehörde: Stellenzugang: 0,58974 (1,00000 Zugänge - 0,41026 Abgänge = 0,58974 Stellen)									
<b>60.4: Untere Bauaufsichtsbehörde</b>									
41	60.04.00.004.0	SfBA, SB öffentliches Baurecht		1,00000	A11	A10			ATZ/BM 01.06.22-31.01.26, Freist. 01.04.24-31.01.26, NB
42	60.04.00.011.0	SfBA, SB öffentliches Baurecht		1,00000		A11	1,00000		
43	60.04.00.003.0	SB Registratur		1,00000	05	08			
44	60.04.00.011.0	Prüfingenieur*in für Standsicherheit		0,00000	12			1,00000	



Mandant **01** **Universitäts- und Hansestadt  
Greifswald**

Zeitraum **01.01.2025**

## Veränderungsliste zum Stellenplan 2025

Abrechnungskreis

Seite - 5 -

Stand 16.01.2025 14:21:18

P&I LOGA

gedruckt 16.01.2025 14:21:18

P&I LOGA Rel.24.10/1.382 /X1.6 /  
P1.160

Laufende Nr.	Teilhaushalt Stellenkennung	Amts-/Funktionsbezeichnung	Anzahl im Stellenplan 2025	Höhergruppierung, Herabgruppierung und Umwandlung		Stellenanteil		Bemerkungen
				von Besoldungs-/ Entgeltgruppe	nach Besoldungs-/ Entgeltgruppe	Zugang	Abgang	
1	2		3	4	5	6	7	8
Zusammenfassung								
Kein Stellenzugang oder Stellenabgang in Untere Bauaufsichtsbehörde: Stellen: 0,00000 (1,00000 Zugänge - 1,00000 Abgänge = 0,00000 Stellen)								
<b>66.2: Unterhaltung von Verkehrsanlagen</b>								
45	66.02.00.009.0	SB Verkehrslenkung	1,00000	09c	09a			Einzelvertrag Az-Reduzierung auf 24 Std. bis voraussichtlich 30.06.25
Zusammenfassung								
Kein Stellenzugang oder Stellenabgang in Unterhaltung von Verkehrsanlagen: Stellen: 0,00000 (0,00000 Zugänge - 0,00000 Abgänge = 0,00000 Stellen)								
<b>32.2: Straßenverkehr und Gewerbe</b>								
46	32.02.00.008.0	SB KFZ- Zulassung	1,00000	05	06			
47	32.02.00.009.0	SB KFZ- Zulassung/Außendienst-Vollzug	1,00000	05	06			
48	32.02.00.010.0	SB KFZ- Zulassung	1,00000	05	06			Einzelvertrag Az-Reduzierung auf 36 Std.
49	32.02.00.011.0	SB KFZ- Zulassung	1,00000	05	06			
50	32.02.00.016.0	SB Führerscheinstelle	1,00000	09a	05			
Zusammenfassung								
Kein Stellenzugang oder Stellenabgang in Straßenverkehr und Gewerbe: Stellen: 0,00000 (0,00000 Zugänge - 0,00000 Abgänge = 0,00000 Stellen)								
<b>32.3.2: Wohngeld</b>								
51	32.03.02.010.0	SB Wohngeld/WBS/KuS	1,00000		10	1,00000		verlagert von 10.05.00.010.0
52	32.03.02.011.0	SB Wohngeld/WBS/KuS	1,00000		10	1,00000		verlagert von 10.05.00.013.0
53	32.03.02.012.0	SB Wohngeld/WBS/KuS	1,00000		10	1,00000		verlagert von 10.05.00.014.0
Zusammenfassung								
Stellenzugang in Wohngeld: Stellenzugang: 3,00000 (3,00000 Zugänge - 0,00000 Abgänge = 3,00000 Stellen)								
<b>Einrichtungen</b>								
<b>41.2: Stadtbibliothek</b>								
54	41.02.00.003.1	Projektkoordinator*in	1,00000	09b	09c			
55	41.02.00.004.1	Bibliothekar*in	1,00000	10	09b			
Zusammenfassung								
Kein Stellenzugang oder Stellenabgang in Stadtbibliothek: Stellen: 0,00000 (0,00000 Zugänge - 0,00000 Abgänge = 0,00000 Stellen)								

Mandant **01** **Universitäts- und Hansestadt  
Greifswald**

Zeitraum **01.01.2025**

## Veränderungsliste zum Stellenplan 2025

Abrechnungskreis

Seite - 6 -

Stand 16.01.2025 14:21:18

P&I LOGA

gedruckt 16.01.2025 14:21:18

P&I LOGA Rel.24.10/1.382 /X1.6 /  
P1.160

Laufende Nr.	Teilhaushalt Stellenkennung	Amts-/Funktionsbezeichnung	Anzahl im Stellenplan 2025	Höhergruppierung, Herabgruppierung und Umwandlung		Stellenanteil		Bemerkungen
				von Besoldungs-/ Entgeltgruppe	nach Besoldungs-/ Entgeltgruppe	Zugang	Abgang	
1	2		3	4	5	6	7	8
<b>41.4: Musikschule</b>								
56	41.04.00.018.1	Musikschullehrer*in	0,43500		09b	0,43500		
Zusammenfassung						0,43500	0,00000	
Stellenzugang in Musikschule: Stellenzugang: 0,43500 (0,43500 Zugänge - 0,00000 Abgänge = 0,43500 Stellen)								
<b>41.5: Sozio-kulturelles-Zentrum</b>								
57	41.05.00.003.1	Fachmethodiker*in	1,00000	09a	09b			
Zusammenfassung						0,00000	0,00000	
Kein Stellenzugang oder Stellenabgang in Sozio-kulturelles-Zentrum: Stellen: 0,00000 (0,00000 Zugänge - 0,00000 Abgänge = 0,00000 Stellen)								
<b>23.3.1: Servicebereich Hausdienste</b>								
58	23.03.01.042.1	Hausmeister*in	0,00000	04			0,39744	
Zusammenfassung						0,00000	0,39744	
Stellenabgang in Servicebereich Hausdienste: Stellenabgang: 0,39744 (0,00000 Zugänge - 0,39744 Abgänge = 0,39744 Stellen)								
<b>23.3.4: Servicebereich Sportplätze</b>								
59	23.03.04.001.1	Objektleiter*in Volksstadion	1,00000	06	07			
60	23.03.04.006.1	Platzwart*in	0,56406	04	04	0,39740		verlagert von 23.03.01.042.1
Zusammenfassung						0,39740	0,00000	
Stellenzugang in Servicebereich Sportplätze: Stellenzugang: 0,39740 (0,39740 Zugänge - 0,00000 Abgänge = 0,39740 Stellen)								
<b>66.2.1: Bauhof Verkehrsanlagen</b>								
61	66.02.01.064.1	Einsatzkraft Stadtreinigung	1,00000	02	03			
62	66.02.01.065.1	Einsatzkraft Stadtreinigung	1,00000	02	03			
Zusammenfassung						0,00000	0,00000	
Kein Stellenzugang oder Stellenabgang in Bauhof Verkehrsanlagen: Stellen: 0,00000 (0,00000 Zugänge - 0,00000 Abgänge = 0,00000 Stellen)								
<b>66.4: Verwaltung und Unterhaltung kommunaler Friedhöfe und Krematorium</b>								
63	66.04.00.014.1	Gartenarbeiter*in	1,00000	03	04			
64	66.04.00.015.1	Gartenarbeiter*in	1,00000	03	04			
Zusammenfassung						0,00000	0,00000	
Kein Stellenzugang oder Stellenabgang in Verwaltung und Unterhaltung kommunaler Friedhöfe und Krematorium: Stellen: 0,00000 (0,00000 Zugänge - 0,00000 Abgänge = 0,00000 Stellen)								
<b>66.5.1: Bauhof Grünanlagen</b>								
65	66.05.01.023.1	Spielplatzwart*-wäiterin	1,00000	05	06			

Mandant 01

Universitäts- und Hansestadt  
Greifswald**Veränderungsliste zum  
Stellenplan 2025**

Zeitraum 01.01.2025

Abrechnungskreis

Seite - 7 -  
Stand 16.01.2025 14:21:18  
gedruckt 16.01.2025 14:21:18P&I LOGA  
P&I LOGA Rel.24.10/1.382 /X1.6 /  
P1.160

Laufende Nr.	Teilhaushalt	Stellenkennung	Amts-/Funktionsbezeichnung	Anzahl im Stellenplan 2025	Höhergruppierung, Herabgruppierung und Umwandlung		Stellenanteil		Bemerkungen
					von Besoldungs-/ Entgeltgruppe	nach Besoldungs-/ Entgeltgruppe	Zugang	Abgang	
1	2			3	4	5	6	7	8
Zusammenfassung									
Kein Stellenzugang oder Stellenabgang in Bauhof Grünanlagen: Stellen: 0,00000 (0,00000 Zugänge - 0,00000 Abgänge = 0,00000 Stellen)									
<b>32.4: Brandschutz</b>									
66	32.04.00.014.1		StBrAR, Brandschutzprüfer**in	1,00000			1,00000		verlagert von 10.05.00.008.0
67	32.04.00.009.2		Ersatzstelle ATZ	0,00000	09b			0,51283	
68	32.04.00.013.1		Fachverkehrsleiter**in	0,76924	11	09b			
Zusammenfassung									
Stellenzugang in Brandschutz: Stellenzugang: 0,48717 (1,00000 Zugänge - 0,51283 Abgänge = 0,48717 Stellen)									
<b>32.5.1: Märkte und Veranstaltungen</b>									
69	32.05.01.002.1		Marktgehilfe*gehilfin/SB allg. Ordnungsaufg.	1,00000	05	07			
Zusammenfassung									
Kein Stellenzugang oder Stellenabgang in Märkte und Veranstaltungen: Stellen: 0,00000 (0,00000 Zugänge - 0,00000 Abgänge = 0,00000 Stellen)									

**Zusammenfassung Kernverwaltung****Stellenabgang in 2025: Stellenabgang: 0,92328 (9,51264 Zugänge - 10,43592 Abgänge = 0,92328 Stellen)****Vergleich Querschnitt 2024: 387,53882 Stellen zum Querschnitt 2025: 386,61554 Stellen = -0,92328 Stellenabgang****Zusammenfassung Einrichtungen****Stellenzugang in 2025: Stellenzugang: 0,92213 (1,83240 Zugänge - 0,91027 Abgänge = 0,92213 Stellen)****Vergleich Querschnitt 2024: 299,12370 Stellen zum Querschnitt 2025: 300,04583 Stellen = 0,92213 Stellenzugang****Gesamt Zusammenfassung****Stellenabgang in Stellenplan 2025: Stellenabgang: 0,00115 (11,34504 Zugänge - 11,34619 Abgänge = 0,00115 Stellen)****Vergleich Querschnitt 2024: 686,66252 Stellen zum Querschnitt 2025: 686,66137 Stellen = -0,00115 Stellenabgang**





Mandant 01

Universitäts- und Hansestadt  
Greifswald**Stellenplanquerschnitt**

Zeitraum 01.01.2025

Abrechnungskreis

Beschäftigte

Seite - 3 -

Stand 16.01.2025 14:22:18

P&amp;I LOGA

gedruckt 16.01.2025 14:22:18

P&I LOGA Rel.24.10/1.382 IX1.4 /  
P1.160

Teil- haushalt	Bezeichnung	Beschäftigte / Entgeltgruppen													Zusammen				
		E9a	E9b	E9c	E15	E14	E13	E12	E11	E10	E8	E7	E6	E5		E4	E3	E2	E1
55100	Öffentliche Grünanlagen mit Freizeitanlagen, Spielflächen und	1,00000		1,00000			1,10256	2,00000	1,00000										6,10000
55101	Anerkennungsbehörde nach Bundeskleingartengesetz			0,10000															0,10000
55200	Gewässerunterhaltung, -aufsicht, Bodenschutz ?						0,10000		0,30000										0,40000
55400	Naturschutz und Landschaftspflege (Landschafts-, Natur-, Art		1,00000				0,85000	4,00000	3,12436										8,97000
55502	Kommunale Landwirtschaft			0,20000				1,00000	1,40000										2,60000
57100	Wirtschaftsförderung		1,00000	2,71667			0,45000		1,00000										5,17000
57101	Zentrum für Life Science und Plasmatechnologie			0,05000			0,05000												0,10000
57500	Tourismusförderung			0,85000			0,45000												1,30000
<b>Stellenplan 2025</b>		60,384-64	14,000-00	40,307-73	3,00000	4,00000	12,974-38	11,025-64	83,333-55	32,666-67	10,769-23	21,102-39	33,282-07	14,769-24					341,61-000
<b>Stellenplan 2024</b>		52,871-82	15,000-00	43,794-91	4,00000	5,00000	11,974-38	13,025-65	82,359-20	30,076-93	16,769-23	20,615-39	29,282-07	15,000-00	1,76924	3,00000			344,54-000
<b>Mehr</b>		7,51282					1,00000		0,97435	2,58974		0,48700	4,00000						
<b>Weniger</b>			1,00000	3,48718	1,00000	1,00000	2,00001			6,00000				0,23076	1,76924	3,00000			2,93000

Mandant 01  
Abrechnungskreis

Universitäts- und Hansestadt  
Greifswald

Stellenplanquerschnitt  
Beschäftigte

Zeitraum 01.01.2025

Seite - 4 -  
Stand 16.01.2025 14:22:18  
gedruckt 16.01.2025 14:22:18

P&ILOGA  
P&ILOGA Rel:24.10/1.382 IX1.4 /  
P1.160

Teil- haushalt	Bezeichnung	Beschäftigte / Entgeltgruppen																		Zusammen
		E9a	E9b	E9c	E15	E14	E13	E12	E11	E10	E8	E7	E6	E5	E4	E3	E2	E1		
<b>Einrichtungen</b>																				
11401	Immobilienverwaltung	1,00000	1,00000				0,75000				1,85000		15,00000	15,33329				46,15440	81,08000	
11402	Liegenschaften									0,20000									0,20000	
11403	Bauhof	4,00000																	61,10000	
12208	Hafenbehörde								0,20000		0,40000								0,60000	
12601	Brandschutz und technische Hilfeleistung Berufsfeuerwehr		1,76924																1,77000	
21101	Grundschule Karl- Krull												0,76923						0,77000	
21102	Grundschule Martin Andersen Nexö												0,92308						0,92000	
21103	Grundschule Greif												0,76923						0,77000	
21104	Grundschule Erich Weinert												0,76923						0,77000	
21105	Grundschule Käthe Kollwitz												0,76923						0,77000	
21501	Regionalschule Ernst Moritz Arndt												1,00000						1,00000	
21502	Regionalschule Caspar David Friedrich												0,92308						0,92000	
21701	Friedrich Ludwig Jahn Gymnasium												1,48718						1,49000	
21702	Humboldt Gymnasium												1,00000						1,00000	
21801	Integrierte Gesamtschule Erwin Fischer												0,92308						0,92000	
25200	Stadtarchiv		2,00000												1,97436				4,97000	
26300	Musikschule		12,61449												0,71795	1,00000			16,33000	
27200	Stadtbibliothek	1,92308	5,51283	1,00000									1,00000	1,00000	4,76924	0,12308			16,32000	
28102	Sozio-kulturelles Zentrum Sankt Spiritus		1,00000										1,00000	1,00000				0,10257	5,10000	
28103	Kantine St. Spiritus																	0,20513	0,21000	
42405	Sportsstättenverwaltung	1,00000					0,10000												1,10000	
42418	Strandbad Eldena						0,15000				0,15000								0,30000	
54100	Gemeindestraßen								0,30000						1,49000				2,30000	
54300	Landesstraßen													0,01000					0,01000	
54600	Kommunale Parkeinrichtungen												0,10000						0,10000	
54801	Stadthafen								0,50000										1,10000	
54900	Straßenrechtsangelegenheiten, Straßenaufsichtsbehörde													1,00000					1,00000	

Mandant	01	Universitäts- und Hansestadt Greifswald	Zeitraum	01.01.2025	<b>Stellenplanquerschnitt</b>
Abrechnungskreis		Beschäftigte	Seite	- 5 -	
			Stand	16.01.2025 14:22:18	P&ILOGA
			gedruckt	16.01.2025 14:22:18	P&ILOGA Rel.24.10/1.382 IX1.4 / P1.160

Teil- haushalt	Bezeichnung	Beschäftigte / Entgeltgruppen										Zusammen													
		E9a	E9b	E9c	E15	E14	E13	E12	E11	E10	E8		E7	E6	E5	E4	E3	E2	E1						
55100	Öffentliche Grünanlagen mit Freizeitanlagen, Spielflächen un														0,30000									0,30000	
55301	Friedhofswesen	1,00000											0,80000												19,20000
55303	Krematorium		1,00000										0,20000												4,80000
55501	Kommunale Forstwirtschaft												1,00000												5,80000
57300	Durchführung von Märkten und Veranstaltungen																								3,00000
	<b>Stellenplan 2025</b>	8,92308	24,896-56	1,00000			1,00000	1,00000	6,00000				3,51283	8,00000	25,333-34	74,461-55	24,333-29	11,123-08	46,462-10						236,03-000
	<b>Stellenplan 2024</b>	9,92308	23,205-15				1,00000	1,00000	6,76924	1,00000			3,51283	6,00000	25,333-34	76,461-55	22,333-33	11,123-08	46,462-10						236,11-000
	<b>Mehr</b>		1,69141	1,00000										2,00000		1,99996									
	<b>Weniger</b>	1,00000							0,76924	1,00000						2,00000									0,08000
	<b>Gesamtsumme</b>	<b>69,307-72</b>	<b>38,896-56</b>	<b>41,307-73</b>	<b>3,00000</b>	<b>4,00000</b>	<b>13,974-38</b>	<b>12,025-64</b>	<b>89,333-55</b>	<b>32,666-67</b>	<b>14,282-06</b>	<b>29,102-39</b>	<b>58,615-41</b>	<b>89,230-79</b>	<b>24,333-29</b>	<b>11,123-08</b>	<b>46,462-10</b>	<b>0,00000</b>	<b>46,462-10</b>	<b>577,66000</b>					





Mandant **01**Universitäts- und Hansestadt  
Greifswald**Stellenplanquerschnitt**Zeitraum **01.01.2025**

Abrechnungskreis

Beamte

Seite - 2 -

Stand 16.01.2025 14:21:42 P&amp;ILOGA

gedruckt 16.01.2025 14:21:42 P&ILOGA Rel.24.10/1.382 /X1.4 /  
P1.160

Teil- haushalt	Bezeichnung	Beamte													Beamte auf Zeit		
		Laufbahngruppe 1						Laufbahngruppe 2							B5	B3	Zusammen
57301	Veranstaltungen und Sondermärkte	höherer Dienst A15	A7	A8	A9	A9A	A9	A10	A11	A12	A13	A14	A14	B5	B3	Zusammen	
									0,30000							0,30000	
		3,00000	2,00000	1,00000				10,00000	6,00000	5,00000	4,00000	1,00000	1,00000	1,00000	1,00000	45,00000	
		1,00000	2,00000	3,00000				9,00000	6,00000	5,00000	4,00000	1,00000	1,00000	1,00000	1,00000	43,00000	
		2,00000						1,00000								2,00000	
				2,00000													

**Stellenplan 2025****Stellenplan 2024****Mehr****Weniger**

Mandant **01**Universitäts- und Hansestadt  
Greifswald**Stellenplanquerschnitt**Zeitraum **01.01.2025**

Abrechnungskreis

Beamte

Seite - 3 -

Stand 16.01.2025 14:21:42 P&amp;ILOGA

gedruckt 16.01.2025 14:21:42 P&ILOGA Rel.24.10/1.382 /X1.4 /  
P1.160

Teil- haushalt	Bezeichnung	Beamte													Zusammen
		Laufbahngruppe 1						Laufbahngruppe 2						Beamte auf Zeit	
höherer Dienst A15	A7	A8	A9	A9A	A9	A10	A11	A12	A13	A14	A14	B3	B5	B3	Zusammen
<b>Einrichtungen</b>															
11401	Immobilienverwaltung					1,00000									1,00000
12601	Brandschutz und technische Hilfeleistung Berufsfeuerwehr	21,00000	23,00000	6,00000	1,00000	3,00000	5,00000	3,00000		1,00000					63,00000
	<b>Stellenplan 2025</b>														
	<b>Stellenplan 2024</b>														
	<b>Mehr</b>														
	<b>Weniger</b>														
	<b>Gesamtsumme</b>	<b>3,00000</b>	<b>23,00000</b>	<b>24,00000</b>	<b>6,00000</b>	<b>1,00000</b>	<b>11,00000</b>	<b>14,00000</b>	<b>8,00000</b>	<b>4,00000</b>	<b>2,00000</b>	<b>1,00000</b>	<b>1,00000</b>	<b>1,00000</b>	<b>109,00000</b>

Mandant **01** **Universitäts- und Hansestadt**  
**Greifswald**

Zeitraum **01.01.2026**

Abrechnungskreis

Seite - 1 -  
 Stand 16.01.2025 14:23:06  
 gedruckt 16.01.2025 14:23:06

P&ILOGA  
 P&ILOGA Rel.24.10/1.382 /  
 X1.11 /P1.160

## Stellenplan 2026

Lfd.Nr.	Bezeichnung der Stelle Amts-/ Funktionsbezeichnung	HHGl.	Anzahl und Bewertung im Vorjahr	Tatsächliche Besetzung am 30.6.2025	Anzahl und Bewertung im lfd. Haushaltsjahr 2026	Stellenplanvermerke/ Bemerkungen
1	2	3	4	5	6	7

### Oberbürgermeister

1	00.00.00.001.0	Oberbürgermeister*in	11101	1,000 B5	1,000 B5	
2	00.00.00.003.0	Beauftragte*r Dezernatssteuerung	11101	1,000 10	1,000 10	
Zwischensumme				2,000	2,000	

### Büro des Oberbürgermeisters

3	01.00.00.001.0	Leiter*in Büro des OB/ Referent*in	11101	1,000 14	1,000 14	
4	01.00.00.002.0	SB Vorzimmer OB	11101	1,000 08	1,000 08	
5	01.00.00.003.0	SB Vorzimmer OB	11101	1,000 07	1,000 07	
6	01.00.00.005.0	Fuhrparkmanager*in/ Kraffahrer*in	11101	0,400 07	0,400 07	
6	01.00.00.005.0	Fuhrparkmanager*in/ Kraffahrer*in	11406	0,600 07	0,600 07	
7	01.00.00.006.0	EU-Fördermitelreferent*in	11101	1,000 09c	1,000 09c	
8	01.00.00.008.0	Pressesprecher*in	11101	0,923 13	0,923 13	Tz 36,00 Std
9	01.00.00.009.0	Pressesprecher*in Social Media - PR	11101	1,000 11	1,000 11	
10	01.00.00.010.0	Internetredakteur*in	11101	0,513 09c	0,513 09c	Tz 20,00 Std
Zwischensumme				7,436	7,436	

### Kanzlei der Bürgerschaft

11	01.00.01.001.0	StV AR, Leiter*in Kanzlei der Bürgerschaft	11104	1,000 A12	1,000 A12	
12	01.00.01.002.0	SB Sitzungsdienst/ Ortsteilvertretung	11104	0,846 07	0,846 07	Tz 33,00 Std Einzelvertrag Az-Reduzierung auf 30 Std. bis voraussichtlich 31.12.26
Zwischensumme				0,077 09a		

Mandant **01** **Universitäts- und Hansestadt**  
**Greifswald**

Zeitraum **01.01.2026**

Abrechnungskreis

Seite - 2 -  
Stand 16.01.2025 14:23:06  
gedruckt 16.01.2025 14:23:06

P&ILOGA  
P&ILOGA Rel.24.10/1.382 /  
X1.11 / P1.160

## Stellenplan 2026

Lfd.Nr.	Bezeichnung der Stelle Amts-/ Funktionsbezeichnung	HHGl.	Anzahl und Bewertung im Vorjahr	Tatsächliche Besetzung am 30.6.2025	Anzahl und Bewertung im lfd. Haushaltsjahr 2026	Stellenplanvermerke/ Bemerkungen
<b>1</b>	<b>2</b>	<b>3</b>	<b>4</b>	<b>5</b>	<b>6</b>	<b>7</b>
13	01.00.01.003.0 SB Sitzungsdienst	11104	1,000 08	1,000 08	1,000 08	
14	01.00.01.004.0 SB Sitzungsdienst	11104	1,000 08	1,000 08	1,000 08	
15	01.00.01.005.0 SB Ortsteilbudget	11104	0,513 09a	0,000	0,513 09a	Tz 20,00 Std
Zwischensumme			4,359	3,846	4,359	
<b>Beauftragtenbüro</b>						
16	01.00.03.001.0 Integrationsbeauftragte*r	11102	0,769 09c	0,769 09c	0,769 09c	Tz 30,00 Std
17	01.00.03.002.0 Beauftragte*r f. Bürgerbeteilig. u. Prävent.	11102	1,000 09c	1,000 09c	1,000 09c	
18	01.00.03.003.0 SB Beauftragtenbüro	11102	0,846 06	0,769 06	0,846 06	Tz 33,00 Std
19	01.00.03.004.0 Beauftragte*r f. Gleichst., Fam. u. Senioren	11102	1,000 09c	0,051 09a	1,000 09c	Einzelvertrag Az-Reduzierung auf 35 Std. bis voraussichtlich 31.12.25
20	01.00.03.005.0 Behindertenbeauftragte*r	11102	0,897 09c	0,897 09c	0,897 09c	Tz 35,00 Std
21	01.00.03.007.0 Beauftr. Intern. Kontakte/ Städtepartnersch.	11102	0,821 09c	0,821 09c	0,821 09c	Tz 32,00 Std
Zwischensumme			5,333	5,204	5,333	
<b>Personalrat</b>						
22	04.00.00.001.0 Personalrat - Vorsitzende/r	11101	1,000 11	1,000 12	1,000 11	
23	04.00.00.002.0 Sekretär*in/SB Briefwahl	11101	0,897 06	0,897 06	0,897 06	Tz 35,00 Std
24	04.00.00.003.0 Personalrat - freigestelltes Mitglied	11101	1,000 09a	1,000 09a	1,000 09a	
Zwischensumme			2,897	2,897	2,897	
<b>Beteiligungsmanagement</b>						
25	06.00.00.001.0 Beauftragte*r Beteiligungsmanagement	11101	1,000 13	1,000 13	1,000 13	
26	06.00.00.002.0 Beauftragte*r Beteiligungsmanagement	11101	1,000 13	1,000 13	1,000 13	Einzelvertrag Az-Reduzierung auf 32 Std. bis voraussichtlich 31.03.25

Mandant 01

Universitäts- und Hansestadt  
Greifswald**Stellenplan 2026**

Zeitraum 01.01.2026

Abrechnungskreis

Seite - 3 -  
Stand 16.01.2025 14:23:06  
gedruckt 16.01.2025 14:23:06P&ILOGA  
P&ILOGA Rel.24.10/1.382 /  
X1.11 /P1.160

Lfd.Nr.	Bezeichnung der Stelle Amts-/ Funktionsbezeichnung	HHGl.	Anzahl und Bewertung im Vorjahr	Tatsächliche Besetzung am 30.6.2025	Anzahl und Bewertung im lfd. Haushaltsjahr 2026	Stellenplanvermerke/ Bemerkungen
1	2	3	4	5	6	7
27	06.00.00.003.0 Beauftragte*r Beteiligungsmanagement	11101	0,769 13	0,769 13	0,769 13	Tz 30,00 Std
28	06.00.00.004.0 SB Beteiligungsmanagement	11101	1,000 09c	1,000 09c	1,000 09c	
Zwischensumme			3,769	3,769	3,769	

**Wirtschaft und Tourismus**

29	07.00.00.001.0 Leiter*in/Ansprechpartner* in EU-DLR	12101	0,050 12	0,050 12	0,050 12	
29	07.00.00.001.0 Leiter*in/Ansprechpartner* in EU-DLR	57100	0,450 12	0,450 12	0,450 12	
29	07.00.00.001.0 Leiter*in/Ansprechpartner* in EU-DLR	57101	0,050 12	0,050 12	0,050 12	
29	07.00.00.001.0 Leiter*in/Ansprechpartner* in EU-DLR	57500	0,450 12	0,450 12	0,450 12	
30	07.00.00.002.0 SB Wirtschaftsförderung	57100	1,000 10	1,000 10	1,000 10	
31	07.00.00.003.0 SB Wirtschaftsförderung	57100	1,000 09c	1,000 09c	1,000 09c	
32	07.00.00.004.0 SB Wirtschaftsförderung	57100	1,000 09c	1,000 09c	1,000 09c	
33	07.00.00.005.0 SB Wirtschaftsförderung	57100	1,000 09b	1,000 09b	1,000 09b	
34	07.00.00.006.0 SB Tourismus	12101	0,050 09c	0,050 09c	0,050 09c	
34	07.00.00.006.0 SB Tourismus	57100	0,050 09c	0,050 09c	0,050 09c	
34	07.00.00.006.0 SB Tourismus	57101	0,050 09c	0,050 09c	0,050 09c	
34	07.00.00.006.0 SB Tourismus	57500	0,850 09c	0,850 09c	0,850 09c	
35	07.00.00.007.0 SB regionale Wirtschaftskreisläufe	57100	0,667 09c	0,667 09c	0,667 09c	Tz 26,00 Std
Zwischensumme			6,667	6,667	6,667	

**Digitalisierung**

36	08.00.00.001.0 Digitalisierungsmanager* in/SB Berichtswesen	11101	1,000 13	1,000 13	1,000 13	
----	---	-------	----------	----------	----------	--

Mandant 01

Universitäts- und Hansestadt  
Greifswald**Stellenplan 2026**

Zeitraum 01.01.2026

Abrechnungskreis

Seite - 4 -  
Stand 16.01.2025 14:23:06  
gedruckt 16.01.2025 14:23:06P&ILOGA  
P&ILOGA Rel.24.10/1.382 /  
X1.11 /P1.160

Lfd.Nr.	Bezeichnung der Stelle Amts-/ Funktionsbezeichnung	HHGl.	Anzahl und Bewertung im Vorjahr	Tatsächliche Besetzung am 30.6.2025	Anzahl und Bewertung im lfd. Haushaltsjahr 2026	Stellenplanvermerke/ Bemerkungen
1	2	3	4	5	6	7
37	08.00.00.002.0 Assistent*in Digitalisierung	11101	1,000 07	1,000 07	1,000 07	
38	08.00.00.003.0 SB Projektsteuerung	11101	1,000 11	0,769 11	1,000 11	Einzelvertrag Az-Reduzierung auf 30 Std. bis voraussichtlich 31.05.27
39	08.00.00.004.0 SB Projektsteuerung	11101	1,000 11	1,000 11	1,000 11	
Zwischensumme			4,000	3,769	4,000	

**Haupt- und Personalamt**

40	10.00.00.001.0 StVD, Amtsleiter*in	11105	1,000 A15	1,000	1,000 A15	
41	10.00.00.002.0 Sekretär*in	11105	1,000 07	1,000 06	1,000 07	
42	10.00.00.003.0 StVA, SB Personalentwicklung/ Controlling	11105	1,000 A11	0,025 09c	1,000 A11	
43	10.00.00.004.0 SB Personalentwicklung/ Controlling	11105	0,231 10	0,975 10 0,231 09c	0,231 10	Tz 9,00 Std
Zwischensumme			3,231	3,231	3,231	

**Organisation**

44	10.01.00.001.0 StVOAR, Abteilungsleiter*in	11300	0,800 A13	0,700 A12	0,800 A13	Einzelvertrag Az-Reduzierung auf 35 Std. bis voraussichtlich 04.08.25
44	10.01.00.001.0 StVOAR, Abteilungsleiter*in	11405	0,200 A13	0,175 A12	0,200 A13	Einzelvertrag Az-Reduzierung auf 35 Std. bis voraussichtlich 04.08.25
45	10.01.00.003.0 SB Organisation/Vergaben	11300	0,800 11	0,800 11	0,800 11	
45	10.01.00.003.0 SB Organisation/Vergaben	11405	0,200 11	0,200 11	0,200 11	
46	10.01.00.004.0 StVA, SB Organisation	11300	1,000 A11	1,000 A11	1,000 A11	
47	10.01.00.005.0 SB Organisation	11300	1,000 11	0,077 09a	1,000 11	Einzelvertrag Az-Reduzierung auf 32 Std.
48	10.01.00.006.0 SB Vergaben	11405	1,000 10	0,821 11 1,000 10	1,000 10	

Mandant **01** **Universitäts- und Hansestadt**  
**Greifswald**

Zeitraum **01.01.2026**

Abrechnungskreis

Seite - 5 -  
Stand 16.01.2025 14:23:06  
gedruckt 16.01.2025 14:23:06

P&ILOGA  
P&ILOGA Rel.24.10/1.382 /  
X1.11 / P1.160

## Stellenplan 2026

Lfd.Nr.	Bezeichnung der Stelle Amts-/ Funktionsbezeichnung	HHGl.	Anzahl und Bewertung im Vorjahr	Tatsächliche Besetzung am 30.6.2025	Anzahl und Bewertung im lfd. Haushaltsjahr 2026	Stellenplanvermerke/ Bemerkungen
1	2	3	4	5	6	7
49	10.01.00.008.0 Drucker*in Vervielfältigung	11405	1,000 06	0,872 06	1,000 06	Einzelvertragliche Az.-Reduzierung auf 34 Std. bis voraussichtlich 28.02.25
50	10.01.00.009.0 Drucker*in Vervielfältigung	11405	1,000 06	1,000 06	1,000 06	
51	10.01.00.010.0 SB Poststelle	11405	0,769 05	0,769 05	0,769 05	Tz 30,00 Std
52	10.01.00.011.0 SB Poststelle	11405	1,000 05	1,000 05	1,000 05	
53	10.01.00.014.0 SB Poststelle	11405	1,000 05	1,000 05	1,000 05	
54	10.01.00.015.0 SB zentrale Dienste	11405	1,000 09a	0,923 09a	1,000 09a	Einzelvertragliche Az.-Reduzierung auf 36 Std. bis voraussichtlich 31.12.24
55	10.01.00.016.0 Leiter*in Wahlbüro	12102	1,000 09c	1,000 09c	1,000 09c	
56	10.01.00.017.0 SB Organisation/ Prozessmanagement	11300	1,000 11	1,000 11	1,000 11	
57	10.01.00.018.0 SB Organisation	11300	1,000 11	1,000 11	1,000 11	
58	10.01.00.020.0 SB Koordination Wahlhelfer*innen	12102	1,000 09a	1,000 08	1,000 09a	
59	10.01.00.021.0 SB Währungs/Springer*in	12102	1,000 08	0,897 08	1,000 08	
Zwischensumme			15,769	15,234	15,769	

### Personal

60	10.02.00.001.0 StVOAR, Abteilungsleiter* in	11200	1,000 A13	0,750 A10	1,000 A13	ATZ/BM 01.12.22-31.07.27, Freist. 01.04.25-31.07.27, NB
61	10.02.00.001.2 Ersatzstelle ATZ	11200	0,513 12	0,506 12	0,513 12	Tz 20,00 Std NB des durch ATZ im BM besetzten Stellenanteils der Stelle Nr. -001.0 ab 01.04.25, kw 01.08.27
62	10.02.00.002.0 SB Haushalt/ Reisekostenabrechnung	11200	1,000 09b	1,000 09b	1,000 09b	
63	10.02.00.004.0 SB Personalangelegenheiten	11200	1,000 09c	1,000 09c	1,000 09c	



Mandant **01** Universitäts- und Hansestadt  
Greifswald

Zeitraum **01.01.2026**

Abrechnungskreis

Seite -6 -  
Stand 16.01.2025 14:23:06  
gedruckt 16.01.2025 14:23:06

P&ILOGA  
P&ILOGA Rel.24.10/1.382 /  
X1.11 /P1.160

## Stellenplan 2026

Lfd.Nr.	Bezeichnung der Stelle Amts-/ Funktionsbezeichnung	HHGl.	Anzahl und Bewertung im Vorjahr	Tatsächliche Besetzung am 30.6.2025	Anzahl und Bewertung im lfd. Haushaltsjahr 2026	Stellenplanvermerke/ Bemerkungen
1	2	3	4	5	6	7
64	10.02.00.005.0 StVOI, SB Personalangelegenheiten	11200	1,000 A10	0,000	1,000 A10	Einzelvertrag Az-Reduzierung auf 30 Std. bis voraussichtlich 22.10.25
65	10.02.00.006.0 SB Personalangelegenheiten	11200	1,000 09c	1,000 09c	1,000 09c	Elternzeit begleitete Az-Reduzierung auf 24 Std. bis 07.02.25
66	10.02.00.007.0 Leitende*r SB Personalverwaltung	11200	1,000 11	1,000 11	1,000 11	ATZ/BM 01.08.20-30.11.24, Freist. 01.10.22-30.11.24, NB
67	10.02.00.008.0 SB Fachsupport/ Bezügerechner*in	11200	1,000 09c	0,897 09b	1,000 09c	Einzelvertrag Az-Reduzierung auf 35 Std. bis voraussichtlich 31.05.25
68	10.02.00.009.0 Bezügerechner*in/SB Entgeltbuchhaltung	11200	1,000 09a	1,000 09a	1,000 09a	
69	10.02.00.010.0 SB Besoldung/Freie Heilfürsorge	11200	1,000 09a	0,897 09a	1,000 09a	Einzelvertrag Az-Reduzierung auf 35 Std. bis 30.06.25
70	10.02.00.011.0 Bezügerechner*in	11200	1,000 09a	0,000	1,000 09a	Einzelvertrag Az-Reduzierung auf 35 Std. bis 04.10.25
71	10.02.00.017.0 StVOI, SB Aus- und Fortbildung	11200	1,000 A10	1,000 A9	1,000 A10	
72	10.02.00.018.0 SB Personalangelegenheiten	11200	0,769 09c	0,750 09c	0,769 09c	Tz 30,00 Std
Zwischensumme			12,282	9,800	12,282	

### Sicherheit und Datenschutz

73	10.03.00.001.0 Sicherheitsing./stellv. Datenschutzbeauftragt.	11200	0,850 11	0,850 11	0,850 11	
73	10.03.00.001.0 Sicherheitsing./stellv. Datenschutzbeauftragt.	11300	0,150 11	0,150 11	0,150 11	
74	10.03.00.002.0 Datenschutz-/ Korruptionsbeauftragte*r	11300	1,000 11	0,846 11	1,000 11	ATZ/BM 01.12.21-30.11.25, Freist. 01.12.23-30.11.25, NB, Einzelvertrag Az-Reduzierung auf 33 Std. bis voraussichtlich 31.12.25
75	10.03.00.002.2 Ersatzstelle ATZ	11300	0,513 11	0,513 12		

Mandant **01** Universitäts- und Hansestadt  
Greifswald

Zeitraum **01.01.2026**

Abrechnungskreis

Seite - 7 -  
Stand 16.01.2025 14:23:06  
gedruckt 16.01.2025 14:23:06

P&ILOGA  
P&ILOGA Rel.24.10/1.382 /  
X1.11 / P1.160

## Stellenplan 2026

Lfd.Nr.	Bezeichnung der Stelle Amts-/ Funktionsbezeichnung	HHGl.	Anzahl und Bewertung im Vorjahr	Tatsächliche Besetzung am 30.6.2025	Anzahl und Bewertung im lfd. Haushaltsjahr 2026	Stellenplanvermerke/ Bemerkungen
<b>1</b>	<b>2</b>	<b>3</b>	<b>4</b>	<b>5</b>	<b>6</b>	<b>7</b>
76	10.03.00.003.0 StV/AR, IT- Sicherheitsbeauftragte*r	11300	1,000 A12	1,000 11	1,000 A12	
Zwischensumme			3,513	3,359	3,000	
<b>Informations- und Kommunikationstechnik</b>						
77	10.04.00.001.0 Abteilungsleiter*in	11404	1,000 13	1,000 13	1,000 13	
78	10.04.00.002.0 SB Anwendungsbetreuung	11404	1,000 11	1,000 11	1,000 11	
79	10.04.00.003.0 SB Anwendungsbetreuung	11404	1,000 11	0,897 11	1,000 11	Einzelvertragliche Az-Reduzierung auf 35 Std. bis voraussichtlich 31.12.24
80	10.04.00.004.0 SB Systembetreuung	11404	1,000 11	1,000 11	1,000 11	
81	10.04.00.005.0 SB Anwendungsbetreuung	11404	1,000 11	1,000 11	1,000 11	
82	10.04.00.006.0 SB Systembetreuung	11404	1,000 11	1,000 11	1,000 11	
83	10.04.00.007.0 SB Anwendungsbetreuung	11404	1,000 11	1,000 11	1,000 11	
84	10.04.00.008.0 SB Systembetreuung	11404	0,800 10	0,800 10	0,800 10	
84	10.04.00.008.0 SB Systembetreuung	12102	0,200 10	0,200 10	0,200 10	
85	10.04.00.009.0 SB Systembetreuung	11404	1,000 09b	1,000 09b	1,000 09b	
86	10.04.00.010.0 SB Anwendungsbetreuung	11404	1,000 11	0,821 11	1,000 11	Einzelvertrag Az-Reduzierung auf 32 Std.
87	10.04.00.011.0 SB Anwendungsbetreuung	11404	1,000 11	1,000 11	1,000 11	
88	10.04.00.012.0 SB Systembetreuung/ Audio- u. Videotechnik	11404	1,000 09b	1,000 09b	1,000 09b	
89	10.04.00.013.0 SB Systembetreuung	11404	1,000 09b	1,000 09b	1,000 09b	
90	10.04.00.014.0 SB Systembetreuung	11404	1,000 09b	0,872 09b	1,000 09b	Einzelvertrag Az-Reduzierung auf 34 Std.
91	10.04.00.015.0 SB Anwendungsbetreuung	11404	1,000 11	1,000 11	1,000 11	
92	10.04.00.016.0 DMS-Koordinator*in	11404	1,000 11	0,897 11	1,000 11	Einzelvertragliche Az-Reduzierung auf 34 Std. bis voraussichtlich 31.12.24

Mandant **01** **Universitäts- und Hansestadt**  
**Greifswald**

Zeitraum **01.01.2026**

Abrechnungskreis

Seite - 8 -  
Stand 16.01.2025 14:23:06  
gedruckt 16.01.2025 14:23:06

P&ILOGA  
P&ILOGA Rel.24.10/1.382 /  
X1.11 / P1.160

Lfd.Nr.	Bezeichnung der Stelle Amts-/ Funktionsbezeichnung	HHGl.	Anzahl und Bewertung im Vorjahr	Tatsächliche Besetzung am 30.6.2025	Anzahl und Bewertung im lfd. Haushaltsjahr 2026	Stellenplanvermerke/ Bemerkungen
1	2	3	4	5	6	7
93	10.04.00.017.0 SB Statistik/ Datenmanagement	12101	1,000 10	1,000 10	1,000 10	ATZ/TZM 01.01.22-30.11.25, NB, verlagert von 07.00.00.008.0
94	10.04.00.018.0 SB Anwendungsbetreuung	11404			1,000 11	
Zwischensumme			17,000	16,487	18,000	

### Nachwuchskräftepool

95	10.05.00.001.0 Einsatzkraft	11200	1,000 06	1,000 09a	1,000 06	Nachwuchskraft, Einsatz nach Bedarf in Fachämtern
96	10.05.00.002.0 Einsatzkraft	11200	1,000 06	0,000	1,000 06	Nachwuchskraft, Einsatz nach Bedarf in Fachämtern
97	10.05.00.003.0 StVI, Einsatzkraft	11200	1,000 A9	0,000	1,000 A9	Nachwuchskraft, Einsatz nach Bedarf in Fachämtern
98	10.05.00.004.0 StVI, Einsatzkraft	11200	1,000 A9	1,000 A10	1,000 A9	Nachwuchskraft, Einsatz nach Bedarf in Fachämtern
99	10.05.00.005.0 BM, Einsatzkraft	11200	1,000 A7	0,000	1,000 A7	Nachwuchskraft, Einsatz bei Bedarf im Fachamt
100	10.05.00.006.0 BM, Einsatzkraft	11200	1,000 A7	0,000	1,000 A7	Nachwuchskraft, Einsatz nach Bedarf im Fachamt
101	10.05.00.007.0 HBM, Ausbildungsstelle	11200	1,000 A9	0,000	1,000 A9	wird 2025 benötigt für Aufstiegsqualifizierung Feuerwehr
102	10.05.00.009.0 Poolstelle	11200	1,000 10	0,000	1,000 10	wird zur Deckung herangezogen
103	10.05.00.011.0 Poolstelle	11200	1,000 10	0,077 05	1,000 10	wird zur Deckung herangezogen
				0,282 07		
				0,000 08		
				0,154 09a		
				0,051 09c		
104	10.05.00.012.0 Poolstelle	11200	1,000 10	0,000	1,000 10	für Doppelbesetzung bei Nachbesetzungen
105	10.05.00.015.0 Poolstelle	11200	1,000 10	1,000 06	1,000 10	wird zur Deckung herangezogen
106	10.05.00.016.0 Poolstelle	11200	1,000 10	0,000	1,000 10	wird zur Deckung herangezogen

Mandant 01

Universitäts- und Hansestadt  
Greifswald**Stellenplan 2026**

Zeitraum 01.01.2026

Abrechnungskreis

Seite -9 -

Stand 16.01.2025 14:23:06

P&amp;I LOGA

gedruckt 16.01.2025 14:23:06

P&I LOGA Rel.24.10/1.382 /  
X1.11 /P1.160

Lfd.Nr.	Bezeichnung der Stelle Amts-/ Funktionsbezeichnung	HHGl.	Anzahl und Bewertung im Vorjahr	Tatsächliche Besetzung am 30.6.2025	Anzahl und Bewertung im lfd. Haushaltsjahr 2026	Stellenplanvermerke/ Bemerkungen
1	2	3	4	5	6	7
107	10.05.00.017.0 Poolstelle	11200	1,000 10	0,000	1,000 10	wird zur Deckung herangezogen
108	10.05.00.018.0 Poolstelle	11200	1,000 10	0,000	1,000 10	für Doppelbesetzung bei Nachbesetzungen
109	10.05.00.019.0 OBM, Ausbildungsstelle	11200	1,000 A8	0,000	1,000 A8	für die Ausbildung des gehobenen feuerwehrtechnischen Dienstes, Besetzung in Abhängigkeit von B IV Lehrgangskapazitäten
Zwischensumme			15,000	3,564	15,000	

**Rechnungsprüfungsamt**

110	14.00.00.001.0 StVOR, Amtsleiter*in	11800	1,000 A14	1,000 A14	1,000 A14	
111	14.00.00.002.0 Technische*r Prüfer*in	11800	1,000 11	1,000 11	1,000 11	
112	14.00.00.003.0 StV AR, Prüfer*in	11800	1,000 A12	0,875 A11	1,000 A12	Einzelvertrag Az-Reduzierung auf 35 Std. bis voraussichtlich 26.01.25
113	14.00.00.004.0 StV AR, Prüfer*in	11800	1,000 A12	0,000	1,000 A12	Einzelvertrag Az-Reduzierung auf 35 Std.
114	14.00.00.005.0 Prüfer*in	11800	1,000 11	1,000 11	1,000 11	
115	14.00.00.006.0 Prüfer*in	11800	0,769 11	0,769 11	0,769 11	Tz 30,00 Std
Zwischensumme			5,769	4,644	5,769	

**Amt für Finanzen**

116	20.00.00.001.0 Amtsleiter*in	11106	1,000 15	1,000 15	1,000 15	
117	20.00.00.002.0 Sekretär*in	11106	1,000 07	1,000 07	1,000 07	
118	20.00.00.003.0 SB Finanzcontrolling	11600	1,000 09c	0,000	1,000 09c	BS-Beschluss vom 23.02.23, verlagert von 20.01.03.004.0
Zwischensumme			3,000	2,000	3,000	

**Allgemeine Finanzwirtschaft**

119	20.01.00.001.0 Abteilungsleiter*in	11600	1,000 12	0,000 12	1,000 12	
-----	---------------------------------------	-------	----------	----------	----------	--

**Stellenplan 2026**

Lfd.Nr.	Bezeichnung der Stelle Amts-/ Funktionsbezeichnung	HHGl.	Anzahl und Bewertung im Vorjahr	Tatsächliche Besetzung am 30.6.2025	Anzahl und Bewertung im lfd. Haushaltsjahr 2026	Stellenplanvermerke/ Bemerkungen
<b>1</b>	<b>2</b>	<b>3</b>	<b>4</b>	<b>5</b>	<b>6</b>	<b>7</b>
120	20.01.00.002.0 StVOI, SB Finanzen	11600	1,000 A10	1,000 A9	1,000 A10	
121	20.01.00.003.0 SB Finanzen	11600	1,000 09c	1,000 09c	1,000 09c	
122	20.01.00.006.0 SB Anlagenbuchhaltung	11600	1,000 09c	1,000 09c	1,000 09c	
123	20.01.00.007.0 SB Haushalt/allgemeine Finanzwirtschaft	11600	1,000 09c	0,000	1,000 09c	
124	20.01.00.010.0 SB Steuerung HH-, Finanz- u. Berichtswesen	11600	1,000 10	0,923 09b	1,000 10	
125	20.01.00.011.0 SB Koordination Haushalt/ Jahresabschlüsse	11600	1,000 09a	1,000 09a	1,000 09a	
126	20.01.00.012.0 Sekretär*/in/Assistent*/in	11600	1,000 06	1,000 06	1,000 06	
127	20.01.00.013.0 SB Anlagenbuchhaltung	11600	1,000 09c	1,000 09c	1,000 09c	
Zwischensumme			9,000	6,923	9,000	
<b>Zentrale Geschäftsbuchhaltung</b>						
128	20.01.01.001.0 Leitende*r SB GBH	11600	1,000 09b	0,949 09b	1,000 09b	
129	20.01.01.003.0 SB Rechnungswesen	11600	1,000 07	0,000 07	1,000 07	
130	20.01.01.004.0 SB Bilanzen	11600	1,000 09b	0,897 09b	1,000 09b	Einzelvertrag Az-Reduzierung auf 35 Std. bis voraussichtlich 31.08.26, ku SB Rechnungswesen EG 7
131	20.01.01.005.0 SB Rechnungswesen	11600	1,000 07	1,000 08	1,000 07	ku 0,641 VbE
132	20.01.01.006.0 SB Rechnungswesen	11600	1,000 07	0,923 08	1,000 07	Einzelvertrag Az-Reduzierung auf 35 Std. bis voraussichtlich 31.07.24
133	20.01.01.007.0 SB Rechnungswesen	11600	1,000 07	0,897 07	1,000 07	
Zwischensumme			6,000	4,666	6,000	
<b>Jahres-/Gesamtabschluss/Finanzcontrolling</b>						
134	20.01.03.001.0 SB Steuerung Jahres-/ Gesamtab./Finanzcontr.	11600	1,000 10	1,000 10	1,000 10	
135	20.01.03.002.0 SB Jahres-/Gesamtabshl./ Finanzcontrolling	11600	1,000 09c	1,000 09c	1,000 09c	

Mandant 01

Universitäts- und Hansestadt  
Greifswald**Stellenplan 2026**

Zeitraum 01.01.2026

Abrechnungskreis

Seite - 11 -  
Stand 16.01.2025 14:23:06  
gedruckt 16.01.2025 14:23:06P&ILOGA  
P&ILOGA Rel.24.10/1.382 /  
X1.11 /P1.160

Lfd.Nr.	Bezeichnung der Stelle Amts-/ Funktionsbezeichnung	HHGl.	Anzahl und Bewertung im Vorjahr	Tatsächliche Besetzung am 30.6.2025	Anzahl und Bewertung im lfd. Haushaltsjahr 2026	Stellenplanvermerke/ Bemerkungen
<b>1</b>	<b>2</b>	<b>3</b>	<b>4</b>	<b>5</b>	<b>6</b>	<b>7</b>
136	20.01.03.003.0 SB Jahres-/Gesamtab Schl./ Finanzcontrolling	11600	1,000 09c	1,000 09c	1,000 09c	
Zwischensumme			3,000	3,000	3,000	

**Steuern**

137	20.02.00.001.0 Abteilungsleiter*in	11600	1,000 11	1,000 11	1,000 11	
138	20.02.00.002.0 Sekretär*in, SB Abgabenveranlagung	11600	1,000 06	1,000 06	1,000 06	ku SB Abgabenveranlagung EG 9a
139	20.02.00.003.0 SB Abgabenveranlagung	11600	1,000 09a	1,000 09a	1,000 09a	
140	20.02.00.004.0 SB Abgabenveranlagung	11600	1,000 09a	1,000 09a	1,000 09a	
141	20.02.00.005.0 SB Abgabenveranlagung	11600	1,000 09a	0,897 09a	1,000 09a	
142	20.02.00.007.0 SB Abgabenveranlagung	11600	1,000 09a	1,000 09a	1,000 09a	
143	20.02.00.008.0 SB Steuern	11600	1,000 09c	1,000 09b	1,000 09c	
Zwischensumme			7,000	6,897	7,000	

**Stadtkasse und Vollstreckung**

144	20.04.00.001.0 Abteilungsleiter*in	11600	1,000 10	1,000 10	1,000 10	
145	20.04.00.002.0 StVl, Stellv. Kass.verwal./ SB Vollstreckung	11600	1,000 A9	1,000 A9	1,000 A9	
146	20.04.00.003.0 SB Zahlungsabwicklung/ Verwahr	11600	1,000 08	1,000 08	1,000 08	
147	20.04.00.004.0 SB Zahlungsabwicklung	11600	1,000 06	1,000 06	1,000 06	ku SB Vollstreckung Außendienst EG 9a
148	20.04.00.005.0 SB Zahlungsabwicklung/ Kassenautomat	11600	1,000 06	1,000 06	1,000 06	
149	20.04.00.006.0 SB Debitorenbuchhaltung	11600	1,000 06	1,000 06	1,000 06	
150	20.04.00.008.0 SB Debitorenbuchhaltung	11600	1,000 06	1,000 06	1,000 06	
151	20.04.00.009.0 SB Kreditorenbuchhaltung/ Adressverwaltung	11600	1,000 06	1,000 06	1,000 06	

Mandant **01** **Universitäts- und Hansestadt  
Greifswald**

Zeitraum **01.01.2026**

Abrechnungskreis

Seite - 12 -  
Stand 16.01.2025 14:23:06  
gedruckt 16.01.2025 14:23:06

P&ILOGA  
P&ILOGA Rel.24.10/1.382 /  
X1.11 /P1.160

Lfd.Nr.	Bezeichnung der Stelle Amts-/ Funktionsbezeichnung	HHGl.	Anzahl und Bewertung im Vorjahr	Tatsächliche Besetzung am 30.6.2025	Anzahl und Bewertung im lfd. Haushaltsjahr 2026	Stellenplanvermerke/ Bemerkungen
<b>1</b>	<b>2</b>	<b>3</b>	<b>4</b>	<b>5</b>	<b>6</b>	<b>7</b>
152	20.04.00.010.0 SB Debitorenbuchhaltung	11600	1,000 06	1,000 06	1,000 06	
153	20.04.00.011.0 SB Vollstreckung Innendienst	11600	1,000 09a	1,000 09a	1,000 09a	
154	20.04.00.012.0 SB Vollstreckung Innendienst	11600	1,000 09a	0,769 09a	1,000 09a	
155	20.04.00.013.0 Vollstreckungsangestellte/r Innendienst	11600	0,769 09a	0,769 09a	1,000 09a	
156	20.04.00.014.0 SB Vollstreckung Innendienst	11600	1,000 09a	1,000 09a	1,000 09a	
157	20.04.00.015.0 SB Vollstreckung Außendienst	11600	1,000 09a	1,000 09a	1,000 09a	
158	20.04.00.016.0 StVI, SB Forderungsmanagement	11600	1,000 A9	1,000 A9	1,000 A9	
Zwischensumme			14,769	14,538	15,000	

### Rechtsamt

159	30.00.00.001.0 Amtsleiter*in	11114	1,000 15	0,897 15	1,000 15	Einzelvertragliche Az-Reduzierung auf 35 Std. bis voraussichtlich 31.12.25
160	30.00.00.002.0 SB Rechtsangelegenheiten/ Sekretär*in	11114	0,950 07	0,950 07	0,950 07	
160	30.00.00.002.0 SB Rechtsangelegenheiten/ Sekretär*in	12206	0,050 07	0,050 07	0,050 07	
161	30.00.00.003.0 Jurist*in	11900	1,000 13	0,231 13	1,000 13	
162	30.00.00.004.0 Jurist*in	11900	1,000 13	0,846 13	1,000 13	
163	30.00.00.005.0 Jurist*in	11900	0,769 13	0,769 13	0,769 13	Tz 30,00 Std
164	30.00.00.006.0 Jurist*in	11900	1,000 13	1,000 13	1,000 13	
165	30.00.00.007.0 SB Anliegenmanagement/ Haushalt	11114	1,000 09a	1,000 09a	1,000 09a	
166	30.00.00.008.0 Sekretär*in/SB Briefwahl	11900	0,750 07	0,750 07	0,750 07	

Lfd.Nr.	Bezeichnung der Stelle Amts-/ Funktionsbezeichnung	HHGl.	Anzahl und Bewertung im Vorjahr	Tatsächliche Besetzung am 30.6.2025	Anzahl und Bewertung im lfd. Haushaltsjahr 2026	Stellenplanvermerke/ Bemerkungen
<b>1</b>	<b>2</b>	<b>3</b>	<b>4</b>	<b>5</b>	<b>6</b>	<b>7</b>
166	30.00.00.008.0 Sekretär*in/SB Briefwahl	12102	0,250 07	0,250 07	0,250 07	
167	30.00.00.009.0 Jurist*in	11900	0,513 13	0,513 13	0,513 13	Tz 20,00 Std
Zwischensumme			8,282	7,256	8,282	

**Ordnungsangelegenheiten/Anliegenmanagement**

168	30.01.00.001.0 Abteilungsleiter*in	12202	1,000 11	1,000 11	1,000 11	
169	30.01.00.002.0 SB Bußgeldstelle	12202	1,000 09a	1,000 09a	1,000 09a	
170	30.01.00.003.0 SB Registratur/Archiv	12202	1,000 05	1,000 05	1,000 05	ku SB Bußgeldstelle EG 9a
171	30.01.00.004.0 StV1, SB Bußgeldstelle/ EDV Koordinator*in	12202	1,000 A9	0,925 A9	1,000 A9	Einzelvertrag Az-Reduzierung auf 37 Std.
172	30.01.00.005.0 SB Bußgeldstelle	12202	1,000 09a	1,000 09a	1,000 09a	
173	30.01.00.006.0 SB Bußgeldstelle/ruhender Verkehr	12202	1,000 09a	1,000 09a	1,000 09a	
174	30.01.00.007.0 SB Bußgeldstelle/ Verkehrsunfälle	12202	1,000 09a	1,000 09a	1,000 09a	
175	30.01.00.008.0 SB Bußgeldstelle/fließender Verkehr	12202	1,000 09a	1,000 09a	1,000 09a	
176	30.01.00.009.0 SB Bußgeldstelle/fließender Verkehr	12202	1,000 09a	0,949 09a	1,000 09a	Einzelvertragliche Az-Reduzierung auf 37 Std. bis voraussichtlich 30.06.25
177	30.01.00.010.0 Teamkoord. Verkehrskont., Außend. mitarb. KOD	12202	0,350 08	0,350 08	0,350 08	
177	30.01.00.010.0 Teamkoord. Verkehrskont., Außend. mitarb. KOD	12303	0,650 08	0,650 08	0,650 08	
178	30.01.00.011.0 Verkehrskontrolleur*in	12303	1,000 05	1,000 05	1,000 05	
179	30.01.00.012.0 Verkehrskontrolleur*in	12303	1,000 05	1,000 05	1,000 05	
180	30.01.00.013.0 Verkehrskontrolleur*in	12303	1,000 05	1,000 05	1,000 05	
181	30.01.00.014.0 Verkehrskontrolleur*in	12303	1,000 05	0,000	1,000 05	Einzelvertrag Az-Reduzierung auf 34 Std. bis voraussichtlich 31.05.25



Mandant **01** Universitäts- und Hansestadt  
Greifswald

Zeitraum **01.01.2026**

Abrechnungskreis

Seite - 14 -  
Stand 16.01.2025 14:23:06  
gedruckt 16.01.2025 14:23:06

P&ILOGA  
P&ILOGA Rel.24.10/1.382 /  
X1.11 /P1.160

## Stellenplan 2026

Lfd.Nr.	Bezeichnung der Stelle Amts-/ Funktionsbezeichnung	HHGl.	Anzahl und Bewertung im Vorjahr	Tatsächliche Besetzung am 30.6.2025	Anzahl und Bewertung im lfd. Haushaltsjahr 2026	Stellenplanvermerke/ Bemerkungen
<b>1</b>	<b>2</b>	<b>3</b>	<b>4</b>	<b>5</b>	<b>6</b>	<b>7</b>
182	30.01.00.015.0 Verkehrskontrolleur*in	12303	1,000 05	1,000 05	1,000 05	
183	30.01.00.016.0 Außendienstmitarbeiter*in komm.Ordnungsdienst	12202	0,750 09a	0,750 09a	0,750 09a	
183	30.01.00.016.0 Außendienstmitarbeiter*in komm.Ordnungsdienst	12303	0,250 09a	0,250 09a	0,250 09a	
184	30.01.00.017.0 Außendienstmitarbeiter*in komm.Ordnungsdienst	12202	0,750 09a	0,750 09a	0,750 09a	
184	30.01.00.017.0 Außendienstmitarbeiter*in komm.Ordnungsdienst	12303	0,250 09a	0,250 09a	0,250 09a	
185	30.01.00.019.0 SB techn. Verkehrsüberwachung	12303	1,000 05	1,000 05	1,000 05	
186	30.01.00.020.0 SB techn. Verkehrsüberwachung	12303	1,000 05	1,000 05	1,000 05	
187	30.01.00.021.0 Teamkoordinator*in techn. Verkehrsüberwachung	12303	1,000 06	1,000 06	1,000 06	
188	30.01.00.022.0 Teamkoordinator*in komm. Ordnungsdienst	12202	0,900 09a	0,900 09a	0,900 09a	
188	30.01.00.022.0 Teamkoordinator*in komm. Ordnungsdienst	12303	0,100 09a	0,100 09a	0,100 09a	
189	30.01.00.023.0 Außendienstmitarbeiter*in komm.Ordnungsdienst	12202	0,750 09a	0,750 09a	0,750 09a	
189	30.01.00.023.0 Außendienstmitarbeiter*in komm.Ordnungsdienst	12303	0,250 09a	0,250 09a	0,250 09a	
190	30.01.00.024.0 Außendienstmitarbeiter*in komm.Ordnungsdienst	12202	0,750 09a	0,750 09a	0,750 09a	
190	30.01.00.024.0 Außendienstmitarbeiter*in komm.Ordnungsdienst	12303	0,250 09a	0,250 09a	0,250 09a	
191	30.01.00.025.0 Außendienstmitarbeiter*in komm.Ordnungsdienst	12202			0,750 09a	
191	30.01.00.025.0 Außendienstmitarbeiter*in komm.Ordnungsdienst	12303			0,250 09a	

Mandant **01** Universitäts- und Hansestadt  
Greifswald

Zeitraum **01.01.2026**

Abrechnungskreis

Seite - 15 -  
Stand 16.01.2025 14:23:06  
gedruckt 16.01.2025 14:23:06

P&ILOGA  
P&ILOGA Rel.24.10/1.382 /  
X1.11 /P1.160

## Stellenplan 2026

Lfd.Nr.	Bezeichnung der Stelle Amts-/ Funktionsbezeichnung	HHGl.	Anzahl und Bewertung im Vorjahr	Tatsächliche Besetzung am 30.6.2025	Anzahl und Bewertung im lfd. Haushaltsjahr 2026	Stellenplanvermerke/ Bemerkungen
<b>1</b>	<b>2</b>	<b>3</b>	<b>4</b>	<b>5</b>	<b>6</b>	<b>7</b>
192	30.01.00.026.0 SB Bußgeldstelle	12202			1,000 09a	
Zwischensumme			23,000	21,874	25,000	

### Amt für Bildung, Kultur und Sport

193	41.00.00.001.0 Amtsleiter*in	11112	1,000 14	1,000 14	1,000 14	
194	41.00.00.002.0 Sekretär*in	11112	1,000 07	0,000	1,000 07	
195	41.00.00.003.0 SB Kulturplanung und Controlling	11112	1,000 11	1,000 11	1,000 11	
196	41.00.00.004.0 SB Haushalt	11112	1,000 09c	1,000 09c	1,000 09c	
Zwischensumme			4,000	3,000	4,000	

### Kulturförderung

197	41.01.00.002.0 SB Veranstaltungen/ Kulturförderung	28101	1,000 09c	1,000 09c	1,000 09c	
198	41.01.00.003.0 SB Veranstaltungen/ Kulturförderung	28101	1,000 09b	1,000 09b	1,000 09b	
199	41.01.00.004.0 Projektkoordinator*in	28101	1,000 11	1,000 11		
200	41.01.00.005.0 Projektassistent*in	28101	1,000 09c	1,000 09c		
201	41.01.00.006.0 Koord.-stelle - reg. Aktiv. zum CDF-Jubiläum	28101	1,000 09c	1,000 09c		
202	41.01.00.007.0 Referent*in Presse u. Marketing CDF-Jubiläum	28101	1,000 11	1,000 11		
Zwischensumme			6,000	6,000	2,000	

### Stadtbibliothek

203	41.02.00.001.1 Leiter*in Stadtbibliothek	27200	1,000 11	1,000 11	1,000 11	
204	41.02.00.002.1 SB Verwaltung	27200	1,000 06	1,000 06	1,000 06	
205	41.02.00.003.1 Projektkoordinator*in	27200	1,000 09c	1,000 09c	1,000 09c	
206	41.02.00.004.1 Bibliothekar*in	27200	1,000 09b	0,821 07	1,000 09b	

Lfd.Nr.	Bezeichnung der Stelle Amts-/ Funktionsbezeichnung	HHGl.	Anzahl und Bewertung im Vorjahr	Tatsächliche Besetzung am 30.6.2025	Anzahl und Bewertung im lfd. Haushaltsjahr 2026	Stellenplanvermerke/ Bemerkungen
<b>1</b>	<b>2</b>	<b>3</b>	<b>4</b>	<b>5</b>	<b>6</b>	<b>7</b>
207	41.02.00.005.1 Bibliothekar*in	27200	1,000 09b	0,897 09b	1,000 09b	
208	41.02.00.006.1 Bibliothekar*in	27200	0,923 09a	0,923 05	0,923 09a	Tz 36,00 Std
209	41.02.00.007.1 Bibliotheksassistent*in	27200	1,000 05	1,000 05	1,000 05	
210	41.02.00.008.1 Bibliothekar*in	27200	1,000 09b	1,000 09b	1,000 09b	
211	41.02.00.009.1 Bibliotheksassistent*in	27200	0,769 05	0,769 05	0,769 05	Tz 30,00 Std Einzelvertrag Az-Reduzierung auf 25 Std., ab 01.06.26 auf 25 Std.
212	41.02.00.010.1 Bibliothekar*in	27200	1,000 09b	0,000	1,000 09b	Einzelvertrag Az-Reduzierung auf 35 Std. bis voraussichtlich 28.02.25
213	41.02.00.011.1 Bibliotheksassistent*in	27200	1,000 05	0,359 05	1,000 05	Einzelvertrag Az-Reduzierung auf 25 Std. bis voraussichtlich 31.12.27
214	41.02.00.012.1 Bibliothekar*in	27200	1,000 09b	1,000 09b	1,000 09b	
215	41.02.00.013.1 Bibliotheksassistent*in	27200	1,000 05	1,000 05	1,000 05	
216	41.02.00.014.1 Bibliotheksassistent*in	27200	1,000 07	1,000 07	1,000 07	Einzelvertrag Az-Reduzierung auf 32 Std. bis voraussichtlich 28.02.26
217	41.02.00.015.1 SB Medien- und Informationsdienste	27200	1,000 09a	0,897 09a	1,000 09a	Einzelvertrag Az-Reduzierung auf 35 Std. bis voraussichtlich 20.06.25
218	41.02.00.016.1 Bibliotheksassistent*in	27200	1,000 05	1,000 05	1,000 05	
219	41.02.00.017.1 Bibliothekshelfer*in	27200	0,123 03	0,123 04	0,123 03	Tz 4,80 Std
220	41.02.00.022.1 Projektassistent*in	27200	0,513 09b	0,000	0,513 09b	Tz 20,00 Std Projektstelle vorbehaltlich der Fördermittelbewilligung
Zwischensumme			16,328	13,789	16,328	

**Musikschule**

221	41.04.00.001.1 Leiter*in Musikschule	26300	1,000 11	1,000 11	1,000 11	
222	41.04.00.002.1 Sekretär*in	26300	0,718 05	0,718 05	0,718 05	Tz 28,00 Std
223	41.04.00.003.1 SB Verwaltung	26300	1,000 06	1,000 06	1,000 06	
224	41.04.00.004.1 Musikschullehrer*in	26300	1,000 09b	1,000 09b	1,000 09b	

Mandant 01

Universitäts- und Hansestadt  
Greifswald

Zeitraum 01.01.2026

P&amp;ILOGA

Abrechnungskreis

Seite - 17 -  
Stand 16.01.2025 14:23:06  
gedruckt 16.01.2025 14:23:06

P&amp;ILOGA

P&ILOGA Rel.24.10/1.382 /  
X1.11 /P1.160**Stellenplan 2026**

Lfd.Nr.	Bezeichnung der Stelle Amts-/ Funktionsbezeichnung	HHGl.	Anzahl und Bewertung im Vorjahr	Tatsächliche Besetzung am 30.6.2025	Anzahl und Bewertung im lfd. Haushaltsjahr 2026	Stellenplanvermerke/ Bemerkungen
1	2	3	4	5	6	7
225	41.04.00.005.1 Musikschullehrer*in	26300	1,000 09b	0,987 09b	1,000 09b	
226	41.04.00.006.1 Musikschullehrer*in	26300	1,000 09b	1,000 09b	1,000 09b	
227	41.04.00.007.1 Musikschullehrer*in	26300	0,923 09b	0,923 09b	0,923 09b	Tz 36,00 Std
228	41.04.00.008.1 Musikschullehrer*in	26300	1,000 09b	1,000 09b	1,000 09b	
229	41.04.00.009.1 Musikschullehrer*in	26300	1,000 09b	1,000 09b	1,000 09b	
230	41.04.00.010.1 Musikschullehrer*in	26300	1,000 09b	1,000 09b	1,000 09b	
231	41.04.00.011.1 Musikschullehrer*in	26300	1,000 09b	1,000 09b	1,000 09b	
232	41.04.00.012.1 Musikschullehrer*in	26300	1,000 09b	1,000 09b	1,000 09b	
233	41.04.00.013.1 Musikschullehrer*in	26300	1,000 09b	1,000 09b	1,000 09b	
234	41.04.00.014.1 Musikschullehrer*in	26300	1,000 09b	1,000 09b	1,000 09b	Poolstelle
235	41.04.00.015.1 Musikschullehrer*in	26300	1,000 09b	0,962 09b	1,000 09b	Poolstelle
236	41.04.00.016.1 Hausmeister*in/ Technikwart*wärterin	26300	1,000 03	1,000 03	1,000 03	
237	41.04.00.017.1 Musikschullehrer*in	26300	0,256 09b	0,256 09b	0,256 09b	Tz 10,00 Std
238	41.04.00.018.1 Musikschullehrer*in	26300	0,435 09b	0,000	0,435 09b	Tz 16,97 Std
Zwischensumme			16,332	15,846	16,332	

**Sozio-kulturelles-Zentrum**

239	41.05.00.001.1 Leiter*in sozio-kulturelles Zentrum	28102	1,000 11	1,000 11	1,000 11	
240	41.05.00.002.1 SB Verwaltung	28102	1,000 06	1,000 06	1,000 06	
241	41.05.00.003.1 Fachmethodiker*in	28102	1,000 09b	1,000 09a	1,000 09b	
242	41.05.00.004.1 SB Veranstaltungstechnik	28102	1,000 07	1,000 07	1,000 07	
243	41.05.00.005.1 Hausmeister*in/ Technikwart*wärterin	28102	1,000 04	1,000 04	1,000 04	
244	41.05.00.006.1 Einsatzkraft	28102	0,103 01	0,103 01	0,103 01	Tz 6,00 Std
244	41.05.00.006.1 Einsatzkraft	28103	0,051 01	0,051 01	0,051 01	Tz 6,00 Std
245	41.05.00.007.1 Einsatzkraft	28103	0,154 01	0,154 01	0,154 01	Tz 6,00 Std
Zwischensumme			5,308	5,308	5,308	

Mandant **01** **Universitäts- und Hansestadt**  
**Greifswald**

Zeitraum **01.01.2026**

Abrechnungskreis

Seite - 18 -  
 Stand 16.01.2025 14:23:06  
 gedruckt 16.01.2025 14:23:06

P&ILOGA  
 P&ILOGA Rel.24.10/1.382 /  
 X1.11 /P1.160

## Stellenplan 2026

Lfd.Nr.	Bezeichnung der Stelle Amts-/ Funktionsbezeichnung	HHGl.	Anzahl und Bewertung im Vorjahr	Tatsächliche Besetzung am 30.6.2025	Anzahl und Bewertung im lfd. Haushaltsjahr 2026	Stellenplanvermerke/ Bemerkungen
1	2	3	4	5	6	7
<b>Stadtarchiv</b>						
246	41.06.00.001.1 Leiter*in Archiv	25200	1,000 13	1,000 13	1,000 13	
247	41.06.00.002.1 SB Verwaltung	25200	0,974 05	0,974 05	0,974 05	Tz 38,00 Std
248	41.06.00.003.1 Archivar*in	25200	1,000 09b	1,000 09b	1,000 09b	
249	41.06.00.004.1 Archivar*in	25200	1,000 09b	0,897 09b	1,000 09b	Einzelvertrag Az-Reduzierung auf 35 Std.
250	41.06.00.005.1 Archivassistent*in	25200	1,000 05	1,000 05	1,000 05	
Zwischensumme			4,974	4,871	4,974	
<b>Schulverwaltung/Sportentwicklung/Jugend</b>						
251	41.07.00.001.0 Abteilungsleiter*in	11112	1,000 13	0,923 13	1,000 13	Einzelvertrag Az-Reduzierung auf 36 Std. bis voraussichtlich 31.12.25
252	41.07.00.002.0 Sekretär*in/SB Schulverwaltung	11112	1,000 06	1,000 06	1,000 06	
253	41.07.00.004.0 SB Schulplanung/ Koordinator*in	11112	1,000 10	1,000 10	1,000 10	
254	41.07.00.005.0 SB Schulverwaltung und Sportentwicklung	24300	0,410 11	0,410 11	0,410 11	
254	41.07.00.005.0 SB Schulverwaltung und Sportentwicklung	42100	0,590 11	0,590 11	0,590 11	
255	41.07.00.006.0 SB Angelegenheiten Wohnsitzgemeinde	24300	0,254 09a	0,254 09a	0,254 09a	Tz 33,00 Std
255	41.07.00.006.0 SB Angelegenheiten Wohnsitzgemeinde	33100	0,169 09a	0,169 09a	0,169 09a	Tz 33,00 Std
255	41.07.00.006.0 SB Angelegenheiten Wohnsitzgemeinde	36100	0,423 09a	0,423 09a	0,423 09a	Tz 33,00 Std
256	41.07.00.007.0 SB Grenzbeitrag/ Sportfördermittel	11112	0,231 07	0,231 07	0,231 07	Tz 30,00 Std

Mandant **01** Universitäts- und Hansestadt  
Greifswald

Zeitraum **01.01.2026**

Abrechnungskreis

Seite - 19 -  
Stand 16.01.2025 14:23:06  
gedruckt 16.01.2025 14:23:06

P&ILOGA  
P&ILOGA Rel.24.10/1.382 /  
X1.11 /P1.160

## Stellenplan 2026

Lfd.Nr.	Bezeichnung der Stelle Amts-/ Funktionsbezeichnung	HHGl.	Anzahl und Bewertung im Vorjahr	Tatsächliche Besetzung am 30.6.2025	Anzahl und Bewertung im lfd. Haushaltsjahr 2026	Stellenplanvermerke/ Bemerkungen
<b>1</b>	<b>2</b>	<b>3</b>	<b>4</b>	<b>5</b>	<b>6</b>	<b>7</b>
256	41.07.00.007.0 SB Grenzbeitrag/ Sportfördermittel	24300	0,308 07	0,308 07	0,308 07	Tz 30,00 Std
256	41.07.00.007.0 SB Grenzbeitrag/ Sportfördermittel	42100	0,231 07	0,231 07	0,231 07	Tz 30,00 Std
257	41.07.00.008.0 Einsatzkraft Sekretariate	11112	0,513 06	0,000	0,513 06	Tz 20,00 Std
258	41.07.00.009.0 SB Soziales	36301	0,513 09c	0,513 09c	0,641 09c	Tz 25,00 Std
259	41.07.00.010.0 Kinderbeauftragte*r	36301	0,821 09c	0,000	0,821 09c	Tz 32,00 Std Besetzung gesperrt durch Anordnung Innenministerium für 2023/2024
260	41.07.00.011.0 Koordinator*in für Schul- und Kitaverpflegung	24300			1,000 09c	Projektstelle vorbehaltlich Fördermittelbewilligung
Zwischensumme			7,463	6,052	8,591	
<b>Arndt-Schule</b>						
261	41.07.01.001.1 Schulsekretär*in	21501	1,000 06	0,897 06	1,000 06	Einzelvertrag Az-Reduzierung auf 35 Std.
Zwischensumme			1,000	0,897	1,000	
<b>Krull-Schule</b>						
262	41.07.02.001.1 Schulsekretär*in	21101	0,769 06	0,769 06	0,769 06	Tz 30,00 Std
Zwischensumme			0,769	0,769	0,769	
<b>Nexö-Schule</b>						
263	41.07.03.001.1 Schulsekretär*in	21102	0,923 06	0,000 06	0,923 06	Tz 36,00 Std
Zwischensumme			0,923	0,000	0,923	
<b>Greif-Grundschule</b>						
264	41.07.04.001.1 Schulsekretär*in	21103	0,769 06	0,769 06	0,769 06	Tz 30,00 Std
Zwischensumme			0,769	0,769	0,769	

Mandant **01** **Universitäts- und Hansestadt**  
**Greifswald**

Zeitraum **01.01.2026**

Seite - 20 -  
 Stand 16.01.2025 14:23:06 P&ILOGA  
 gedruckt 16.01.2025 14:23:06 P&ILOGA Rel.24.10/1.382 /  
 X1.11 /P1.160

## Stellenplan 2026

Abrechnungskreis

Lfd.Nr.	Bezeichnung der Stelle Amts-/ Funktionsbezeichnung	HHGl.	Anzahl und Bewertung im Vorjahr	Tatsächliche Besetzung am 30.6.2025	Anzahl und Bewertung im lfd. Haushaltsjahr 2026	Stellenplanvermerke/ Bemerkungen
1	2	3	4	5	6	7
<b>Weinert-Schule</b>						
265	41.07.05.001.1 Schulsekretär**in	21104	0,769 06	0,769 06	0,923 06	Tz 36,00 Std
	Zwischensumme		0,769	0,769	0,923	
<b>IGS E. Fischer</b>						
266	41.07.06.001.1 Schulsekretär**in	21801	0,923 06	0,923 06	0,923 06	Tz 36,00 Std
	Zwischensumme		0,923	0,923	0,923	
<b>C.-D.-Friedrich-Schule</b>						
267	41.07.07.001.1 Schulsekretär**in	21502	0,923 06	0,923 06	0,923 06	Tz 36,00 Std
	Zwischensumme		0,923	0,923	0,923	
<b>Kollwitzschule</b>						
268	41.07.08.001.1 Schulsekretär**in	21105	0,769 06	0,769 06	0,769 06	Tz 30,00 Std Einzelvertrag Az-Reduzierung auf 29 Std.
	Zwischensumme		0,769	0,769	0,769	
<b>Humboldt-Gymnasium</b>						
269	41.07.09.001.1 Schulsekretär**in	21702	1,000 06	1,000 06	1,000 06	
	Zwischensumme		1,000	1,000	1,000	
<b>Abendgymnasium</b>						
270	41.07.10.001.1 Schulsekretär**in	21701	0,205 06	0,205 06	0,205 06	Tz 8,00 Std
	Zwischensumme		0,205	0,205	0,205	

**Stellenplan 2026**

Abrechnungskreis

Lfd.Nr.	Bezeichnung der Stelle Amts-/ Funktionsbezeichnung	HHGl.	Anzahl und Bewertung im Vorjahr	Tatsächliche Besetzung am 30.6.2025	Anzahl und Bewertung im lfd. Haushaltsjahr 2026	Stellenplanvermerke/ Bemerkungen
1	2	3	4	5	6	7
<b>Jahn-Gymnasium</b>						
271	41.07.11.001.1 Schulsekretär*in	21701	1,000 06	1,000 06	1,000 06	
272	41.07.11.002.1 Schulsekretär*in	21701	0,282 06	0,282 06	0,282 06	Tz 11,00 Std
Zwischensumme			1,282	1,282	1,282	
<b>Dezernat II</b>						
273	02.00.00.001.0 Beigeordnete*r und 1. Stellv. OB	11101	1,000 B3	1,000 B3	1,000 B3	
274	02.00.00.002.0 SB Vorzimmer 1. Stellv. OB	11101	1,000 08	1,000 08	1,000 08	
275	02.00.00.003.0 StVA, Beauftragte*r Dezernatssteuerung	11101	1,000 A11	1,000 10	1,000 A11	Einzelvertrag Az-Reduzierung auf 20 Std.
276	02.00.00.004.0 Beauftr. Dez.-Steuerung/ Investitionscontr.	11101	1,000 11	1,000 11	1,000 11	
Zwischensumme			4,000	4,000	4,000	
<b>Stadtsanierung</b>						
277	02.01.00.001.0 Leiter*in Stabsstelle	11101	1,000 14	1,000 14	1,000 14	
278	02.01.00.002.0 SB Stadtsanierung/ operativer Bereich	11101	1,000 11	1,000 11	1,000 11	
279	02.01.00.003.0 SB Stadtsanierung/ operativer Bereich	11101	1,000 11	1,000 11	1,000 11	
280	02.01.00.004.0 SB Haushalt	11101	1,000 09c	1,000 09b	1,000 09c	
281	02.01.00.006.0 SB Stadtsanierung/ operativer Bereich	11101	1,000 11	1,000 11	1,000 11	
282	02.01.00.009.0 SB Baumaßnahmen EU- Projekte	11101	1,000 11	1,000 11	1,000 11	
Zwischensumme			6,000	6,000	6,000	



Mandant **01** **Universitäts- und Hansestadt  
Greifswald**

Zeitraum **01.01.2026**

Seite - 22 -  
Stand 16.01.2025 14:23:06  
gedruckt 16.01.2025 14:23:06  
P&I LOGA  
P&I LOGA Rel.24.10/1.382 /  
X1.11 / P1.160

## Stellenplan 2026

Abrechnungskreis

Lfd.Nr.	Bezeichnung der Stelle Amts-/ Funktionsbezeichnung	HHGl.	Anzahl und Bewertung im Vorjahr	Tatsächliche Besetzung am 30.6.2025	Anzahl und Bewertung im lfd. Haushaltsjahr 2026	Stellenplanvermerke/ Bemerkungen
1	2	3	4	5	6	7
<b>Immobilienverwaltungsamt</b>						
283	23.00.00.001.0 StVD, Amtsleiter*in	11107	1,000 A15	1,000 A11	1,000 A15	
284	23.00.00.002.0 Sekretär*in	11107	1,000 07	0,923 07	1,000 07	Einzelvertrag Az-Reduzierung auf 36 Std. bis voraussichtlich 31.12.25
285	23.00.00.004.0 SB Haushalt/Controlling	11107	1,000 09c	0,949 09c	1,000 09c	Einzelvertrag Az-Reduzierung auf 37 Std. bis voraussichtlich 31.12.25
Zwischensumme			3,000	2,872	3,000	
<b>Liegenschaften und Forsten</b>						
286	23.01.00.001.0 StVAR, Abteilungsleiter*in	11402	0,590 A12	0,590 12	0,590 A12	ATZ/BM 01.08.19-31.07.24, Freist. 01.02.22-31.07.24, NB
286	23.01.00.001.0 StVAR, Abteilungsleiter*in	55101	0,010 A12	0,010 12	0,010 A12	ATZ/BM 01.08.19-31.07.24, Freist. 01.02.22-31.07.24, NB
286	23.01.00.001.0 StVAR, Abteilungsleiter*in	55501	0,100 A12	0,100 12	0,100 A12	ATZ/BM 01.08.19-31.07.24, Freist. 01.02.22-31.07.24, NB
286	23.01.00.001.0 StVAR, Abteilungsleiter*in	55502	0,300 A12	0,300 12	0,300 A12	ATZ/BM 01.08.19-31.07.24, Freist. 01.02.22-31.07.24, NB
287	23.01.00.002.0 StVOI, SB Grundstücksverkehr	11402	1,000 A10	0,800 A10	1,000 A10	Einzelvertrag Az-Reduzierung auf 30 Std. bis voraussichtlich 31.12.27
288	23.01.00.003.0 StVOI, SB Grundstücksverkehr	11402	1,000 A10	1,000 A9	1,000 A10	
289	23.01.00.004.0 StVOI, SB Grundstücksverkehr	11402	1,000 A10	1,000 A10	1,000 A10	
290	23.01.00.005.0 SB Bebauung	11402	1,000 09a	1,000 09a	1,000 09a	
291	23.01.00.006.0 SB nachhaltige Agrarwirt./ Grundstücksverw.	11402	0,300 10	0,246 10	0,300 10	Einzelvertrag Az-Reduzierung auf 32 Std. bis voraussichtlich 31.08.26
291	23.01.00.006.0 SB nachhaltige Agrarwirt./ Grundstücksverw.	55502	0,700 10	0,574 10	0,700 10	Einzelvertrag Az-Reduzierung auf 32 Std. bis voraussichtlich 31.08.26
292	23.01.00.007.0 SB Grundstücksverwaltung	11402	0,700 09c	0,700 09c	0,700 09c	

Mandant 01

Universitäts- und Hansestadt  
Greifswald**Stellenplan 2026**

Zeitraum 01.01.2026

Abrechnungskreis

Seite - 23 -

Stand 16.01.2025 14:23:06

P&amp;ILOGA

gedruckt 16.01.2025 14:23:06

P&ILOGA Rel.24.10/1.382 /  
X1.11 /P1.160

Lfd.Nr.	Bezeichnung der Stelle Amts-/ Funktionsbezeichnung	HHGl.	Anzahl und Bewertung im Vorjahr	Tatsächliche Besetzung am 30.6.2025	Anzahl und Bewertung im lfd. Haushaltsjahr 2026	Stellenplanvermerke/ Bemerkungen
1	2	3	4	5	6	7
292	23.01.00.007.0 SB Grundstücksverwaltung	55101	0,100 09c	0,100 09c	0,100 09c	
292	23.01.00.007.0 SB Grundstücksverwaltung	55502	0,200 09c	0,200 09c	0,200 09c	
293	23.01.00.010.0 SB nachhaltige Agrarwirt./ Grundstücksverw.	11402	0,300 10	0,300 10	0,300 10	
293	23.01.00.010.0 SB nachhaltige Agrarwirt./ Grundstücksverw.	55502	0,700 10	0,700 10	0,700 10	
294	23.01.00.011.0 SB Moormanagement	55502	1,000 11	1,000 11	1,000 11	BS-Beschluss vom 02.07.20
295	23.01.00.012.0 SB Grundstücksverkehr	11402	0,769 09c	0,769 09c	0,769 09c	Tz 30,00 Std
Zwischensumme			9,769	9,389	9,769	

**Kommunale Forstwirtschaft**

296	23.01.01.001.1 Förster*in	55501	1,000 11	1,000 11	1,000 11	
297	23.01.01.002.1 Waldarbeiter*in	55501	1,000 05	1,000 05	1,000 05	
298	23.01.01.003.1 Waldarbeiter*in	55501	1,000 05	0,000	1,000 05	
299	23.01.01.004.1 SB Forst/Baumkontrolleur* in	11402	0,200 08	0,200 08	0,200 08	
299	23.01.01.004.1 SB Forst/Baumkontrolleur* in	55501	0,800 08	0,800 08	0,800 08	
300	23.01.01.005.1 Wildtiermanager*in/ Waldarbeiter*in	55501	1,000 07	1,000 07	1,000 07	Refinanzierung 17,8 % von Peter- Warschow-Sammelstiftung
301	23.01.01.006.1 Baumkontrolleur*in/ Waldarbeiter*in	55501	1,000 07	0,769 07	1,000 07	Einzelvertrag Az-Reduzierung auf 30 Std. bis voraussichtlich 30.04.26
Zwischensumme			6,000	4,769	6,000	

**Hochbau**

302	23.02.00.001.0 Abteilungsleiter*in	11401	1,000 13	1,000 13	1,000 13	
303	23.02.00.002.0 SB Bau/-unterhaltung	11401	1,000 11	0,897 11	1,000 11	Einzelvertrag Az-Reduzierung auf 30 Std. bis voraussichtlich 31.12.25
304	23.02.00.003.0 SB Bau/-unterhaltung	11401	1,000 11	1,000 11	1,000 11	

Lfd.Nr.	Bezeichnung der Stelle Amts-/ Funktionsbezeichnung	HHGl.	Anzahl und Bewertung im Vorjahr	Tatsächliche Besetzung am 30.6.2025	Anzahl und Bewertung im lfd. Haushaltsjahr 2026	Stellenplanvermerke/ Bemerkungen
<b>1</b>	<b>2</b>	<b>3</b>	<b>4</b>	<b>5</b>	<b>6</b>	<b>7</b>
305	23.02.00.004.0 SB Bau/-unterhaltung	11401	1,000 11	1,000 11	1,000 11	
306	23.02.00.005.0 SB Elektrotechnik	11401	1,000 11	1,000 11	1,000 11	
307	23.02.00.006.0 SB Versorgungstechnik	11401	1,000 11	1,000 11	1,000 11	
308	23.02.00.007.0 SB Bau/-unterhaltung	11401	1,000 11	1,000 11	1,000 11	
309	23.02.00.008.0 SB Bau/-unterhaltung	11401	1,000 11	1,000 11	1,000 11	
310	23.02.00.010.0 SB Bau/-unterhaltung	11401	1,000 11	1,000 11	1,000 11	
311	23.02.00.011.0 SB technische Gebäudeausrüstung	11401	1,000 10	1,000 10	1,000 10	
312	23.02.00.012.0 SB Energiemanagement/ nachhaltiges Bauen	11401	1,000 11	1,000 11	1,000 11	
313	23.02.00.013.0 SB Elektrotechnik	11401	1,000 11	1,000 11	1,000 11	
314	23.02.00.014.0 SB Versorgungstechnik	11401	1,000 11	0,949 11	1,000 11	
315	23.02.00.015.0 SB Bau/-unterhaltung	11401	1,000 11	0,641 11	1,000 11	
316	23.02.00.016.0 SB Versorgungstechnik	11401	1,000 11	1,000 11	1,000 11	
317	23.02.00.018.0 SB Elektrotechnik	11401	1,000 11	1,000 11	1,000 11	
318	23.02.00.019.0 SB BIM	11401	1,000 11	0,000	1,000 11	BS-Beschluss vom 10.01.19
319	23.02.00.020.0 SB Bau/-unterhaltung	11401	1,000 11	1,000 11	1,000 11	
320	23.02.00.021.0 Assistent*in Hochbau/SB Briefwahl	11401	0,654 08	0,654 07	0,654 08	Tz 30,00 Std Einzelvertrag Az-Reduzierung auf 35 Std. bis voraussichtlich 03.07.25
				0,000 08		
320	23.02.00.021.0 Assistent*in Hochbau/SB Briefwahl	12102	0,115 08	0,115 07	0,115 08	Tz 30,00 Std Einzelvertrag Az-Reduzierung auf 35 Std. bis voraussichtlich 03.07.25
321	23.02.00.022.0 Anlagenmechan. Sanitär-/ Heizungs-/Klimatechn.	11401	0,487 07	0,000 08	0,487 07	Tz 18,99 Std
Zwischensumme			19,256	17,256	19,256	

Mandant 01

Universitäts- und Hansestadt  
Greifswald

## Stellenplan 2026

Zeitraum 01.01.2026

Abrechnungskreis

Seite - 25 -  
Stand 16.01.2025 14:23:06  
gedruckt 16.01.2025 14:23:06P&ILOGA  
P&ILOGA Rel.24.10/1.382 /  
X1.11 /P1.160

Lfd.Nr.	Bezeichnung der Stelle Amts-/ Funktionsbezeichnung	HHGl.	Anzahl und Bewertung im Vorjahr	Tatsächliche Besetzung am 30.6.2025	Anzahl und Bewertung im lfd. Haushaltsjahr 2026	Stellenplanvermerke/ Bemerkungen
1	2	3	4	5	6	7
<b>Gebäudemanagement</b>						
322	23.03.00.001.1	11401	0,750 12	0,750 12	0,750 12	
	Abteilungsleiter*in					
322	23.03.00.001.1	42405	0,100 12	0,100 12	0,100 12	
	Abteilungsleiter*in					
322	23.03.00.001.1	42418	0,150 12	0,150 12	0,150 12	
	Abteilungsleiter*in					
323	23.03.00.002.1	11401	1,000 A10	1,000 06	1,000 A10	
	StVOI, SB Vertragswesen			0,000 09b		
324	23.03.00.006.1	11401	0,850 07	0,763 09a	0,850 07	Einzelvertrag Az-Reduzierung auf 35 Std. bis voraussichtlich 31.07.25
	SB Gebäudemanagement					
324	23.03.00.006.1	42418	0,150 07	0,135 09a	0,150 07	Einzelvertrag Az-Reduzierung auf 35 Std. bis voraussichtlich 31.07.25
	SB Gebäudemanagement					
325	23.03.00.007.1	42405	1,000 09a	1,000 09a	1,000 09a	
	SB Sportstättenverwaltung					
Zwischensumme			4,000	3,898	4,000	
<b>Servicebereich Hausdienste</b>						
326	23.03.01.001.1	11401	1,000 09b	1,000 09b	1,000 09b	
	Leiter*in Servicebereich Hausdienste					
327	23.03.01.003.1	11401	1,000 04	1,000 04	1,000 04	
	Hallenwart*wärterin					
328	23.03.01.005.1	11401	1,000 05	1,000 05	1,000 05	
	Hausmeister*in					
329	23.03.01.006.1	11401	1,000 05	1,000 05	1,000 05	
	Schulhausmeister*in					
330	23.03.01.007.1	11401	1,000 04	1,000 04	1,000 04	
	Hallenwart*wärterin					
331	23.03.01.008.1	11401	1,000 04	1,000 04	1,000 04	
	Hallenwart*wärterin					
332	23.03.01.009.1	11401	1,000 05	1,000 05	1,000 05	
	Schulhausmeister*in					
333	23.03.01.010.1	11401	1,000 05	1,000 05	1,000 05	
	Schulhausmeister*in					
334	23.03.01.011.1	11401	1,000 05	1,000 05	1,000 05	
	Hausmeister*in					
335	23.03.01.012.1	11401	1,000 05	1,000 05	1,000 05	
	Schulhausmeister*in					
336	23.03.01.015.1	11401	1,000 05	1,000 05	1,000 05	
	Schulhausmeister*in					
337	23.03.01.017.1	11401	1,000 04	1,000 04	1,000 04	
	Hausmeister*in					
338	23.03.01.018.1	11401	1,000 05	1,000 05	1,000 05	
	Schulhausmeister*in					

Mandant 01

Universitäts- und Hansestadt  
Greifswald

## Stellenplan 2026

Zeitraum 01.01.2026

Abrechnungskreis

Seite - 26 -

Stand 16.01.2025 14:23:06

P&amp;ILOGA

gedruckt 16.01.2025 14:23:06

P&ILOGA Rel.24.10/1.382 /  
X1.11 /P1.160

Lfd.Nr.	Bezeichnung der Stelle Amts-/ Funktionsbezeichnung	HHGI.	Anzahl und Bewertung im Vorjahr	Tatsächliche Besetzung am 30.6.2025	Anzahl und Bewertung im lfd. Haushaltsjahr 2026	Stellenplanvermerke/ Bemerkungen
1	2	3	4	5	6	7
339	23.03.01.019.1 Hallenwart*wärterin	11401	1,000 04	1,000 04	1,000 04	
340	23.03.01.020.1 Hausmeister*in	11401	1,000 04	1,000 04	1,000 04	
341	23.03.01.021.1 Schulhausmeister*in	11401	1,000 05	1,000 05	1,000 05	
342	23.03.01.022.1 Schulhausmeister*in	11401	1,000 05	1,000 05	1,000 05	
343	23.03.01.023.1 Hausmeister*in	11401	1,000 04	1,000 04	1,000 04	
344	23.03.01.024.1 Hausmeister*in	11401	1,000 04	1,000 04	1,000 04	
345	23.03.01.025.1 Hausmeister*in & Reinigungskraft	11401	0,769 04	0,769 04	0,769 04	Tz 30,00 Std
346	23.03.01.027.1 Schulhausmeister*in	11401	1,000 05	1,000 05	1,000 05	
347	23.03.01.032.1 Schulhausmeister*in	11401	1,000 05	1,000 05	1,000 05	
348	23.03.01.033.1 Hausmeister*in	11401	1,000 04	1,000 04	1,000 04	
349	23.03.01.034.1 Hausmeister*in	11401	1,000 04	0,000	1,000 04	
350	23.03.01.039.1 Hausmeister*in	11401	1,000 05	1,000 05	1,000 05	
351	23.03.01.040.1 Schulhausmeister*in	11401	1,000 05	1,000 05	1,000 05	
352	23.03.01.041.1 Hausmeister*in/Tischler*in	11401	1,000 05	1,000 05	1,000 05	
Zwischensumme			26,769	25,769	26,769	

## Servicebereich Reinigung

353	23.03.02.001.1 SB Servicebereich Reinigung	11401	1,000 09a	1,000 09a	1,000 09a	
354	23.03.02.002.1 Reinigungskraft	11401	0,769 01	0,000	0,769 01	Tz 30,00 Std
355	23.03.02.003.1 Reinigungskraft	11401	0,769 01	0,769 01	0,769 01	Tz 30,00 Std
356	23.03.02.004.1 Reinigungskraft	11401	0,769 01	0,769 01	0,769 01	Tz 30,00 Std
357	23.03.02.005.1 Reinigungskraft	11401	0,769 01	0,769 01	0,769 01	Tz 30,00 Std
358	23.03.02.006.1 Reinigungskraft	11401	0,769 01	0,769 01	0,769 01	Tz 30,00 Std
359	23.03.02.007.1 Reinigungskraft	11401	0,769 01	0,769 01	0,769 01	Tz 30,00 Std
360	23.03.02.008.1 Reinigungskraft	11401	0,769 01	0,769 01	0,769 01	Tz 30,00 Std
361	23.03.02.009.1 Reinigungskraft	11401	0,769 01	0,769 01	0,769 01	Tz 30,00 Std
362	23.03.02.010.1 Reinigungskraft	11401	0,769 01	0,769 01	0,769 01	Tz 30,00 Std

**Stellenplan 2026**

<b>Lfd.Nr.</b>	<b>Bezeichnung der Stelle Amts-/ Funktionsbezeichnung</b>	<b>HHGI.</b>	<b>Anzahl und Bewertung im Vorjahr</b>	<b>Tatsächliche Besetzung am 30.6.2025</b>	<b>Anzahl und Bewertung im lfd. Haushaltsjahr 2026</b>	<b>Stellenplanvermerke/ Bemerkungen</b>
<b>1</b>	<b>2</b>	<b>3</b>	<b>4</b>	<b>5</b>	<b>6</b>	<b>7</b>
363	23.03.02.011.1 Reinigungskraft	11401	0,769 01	0,769 01	0,769 01	Tz 30,00 Std
364	23.03.02.013.1 Reinigungskraft	11401	0,769 01	0,769 01	0,769 01	Tz 30,00 Std
365	23.03.02.014.1 Reinigungskraft	11401	0,769 01	0,769 01	0,769 01	Tz 30,00 Std
366	23.03.02.015.1 Reinigungskraft	11401	0,769 01	0,769 01	0,769 01	Tz 30,00 Std
367	23.03.02.016.1 Reinigungskraft	11401	0,769 01	0,769 01	0,769 01	Tz 30,00 Std
368	23.03.02.017.1 Reinigungskraft	11401	0,769 01	0,769 01	0,769 01	Tz 30,00 Std
369	23.03.02.018.1 Reinigungskraft	11401	0,769 01	0,769 01	0,769 01	Tz 30,00 Std
370	23.03.02.019.1 Reinigungskraft	11401	0,769 01	0,769 01	0,769 01	Tz 30,00 Std
371	23.03.02.020.1 Reinigungskraft	11401	0,769 01	0,769 01	0,769 01	Tz 30,00 Std
372	23.03.02.021.1 Reinigungskraft	11401	0,769 01	0,769 01	0,769 01	Tz 30,00 Std
373	23.03.02.022.1 Reinigungskraft	11401	0,769 01	0,769 01	0,769 01	Tz 30,00 Std
374	23.03.02.023.1 Reinigungskraft	11401	0,769 01	0,769 01	0,769 01	Tz 30,00 Std
375	23.03.02.024.1 Reinigungskraft	11401	0,769 01	0,769 01	0,769 01	Tz 30,00 Std
376	23.03.02.025.1 Reinigungskraft	11401	0,769 01	0,769 01	0,769 01	Tz 30,00 Std
377	23.03.02.026.1 Reinigungskraft	11401	0,769 01	0,769 01	0,769 01	Tz 30,00 Std
378	23.03.02.027.1 Reinigungskraft	11401	0,769 01	0,769 01	0,769 01	Tz 30,00 Std
379	23.03.02.028.1 Reinigungskraft	11401	0,769 01	0,769 01	0,769 01	Tz 30,00 Std
380	23.03.02.029.1 Reinigungskraft	11401	0,769 01	0,769 01	0,769 01	Tz 30,00 Std
381	23.03.02.030.1 Reinigungskraft	11401	0,769 01	0,769 01	0,769 01	Tz 30,00 Std
382	23.03.02.031.1 Reinigungskraft	11401	0,769 01	0,769 01	0,769 01	Tz 30,00 Std
383	23.03.02.032.1 Reinigungskraft	11401	0,769 01	0,769 01	0,769 01	Tz 30,00 Std
384	23.03.02.033.1 Reinigungskraft	11401	0,769 01	0,769 01	0,769 01	Tz 30,00 Std
385	23.03.02.034.1 Reinigungskraft	11401	0,769 01	0,769 01	0,769 01	Tz 30,00 Std
386	23.03.02.035.1 Reinigungskraft	11401	0,769 01	0,769 01	0,769 01	Tz 30,00 Std
387	23.03.02.036.1 Reinigungskraft	11401	0,769 01	0,769 01	0,769 01	Tz 30,00 Std
388	23.03.02.037.1 Reinigungskraft	11401	0,769 01	0,769 01	0,769 01	Tz 30,00 Std
389	23.03.02.038.1 Reinigungskraft	11401	0,769 01	0,744 01	0,769 01	Tz 30,00 Std
390	23.03.02.040.1 Reinigungskraft	11401	0,769 01	0,769 01	0,769 01	Tz 30,00 Std
391	23.03.02.041.1 Reinigungskraft	11401	0,769 01	0,769 01	0,769 01	Tz 30,00 Std

Mandant 01

Universitäts- und Hansestadt  
Greifswald

Zeitraum 01.01.2026

P&amp;ILOGA

Abrechnungskreis

Seite - 28 -  
Stand 16.01.2025 14:23:06  
gedruckt 16.01.2025 14:23:06

P&amp;ILOGA

P&amp;ILOGA Rel.24.10/1.382 /

X1.11 / P1.160

## Stellenplan 2026

Lfd.Nr.	Bezeichnung der Stelle Amts-/ Funktionsbezeichnung	HHGl.	Anzahl und Bewertung im Vorjahr	Tatsächliche Besetzung am 30.6.2025	Anzahl und Bewertung im lfd. Haushaltsjahr 2026	Stellenplanvermerke/ Bemerkungen
1	2	3	4	5	6	7
392	23.03.02.052.1 Reinigungskraft	11401	0,769 01	0,769 01	0,769 01	Tz 30,00 Std
393	23.03.02.054.1 Reinigungskraft	11401	0,769 01	0,769 01	0,769 01	Tz 30,00 Std
394	23.03.02.056.1 Reinigungskraft	11401	0,769 01	0,769 01	0,769 01	Tz 30,00 Std
395	23.03.02.057.1 Reinigungskraft	11401	0,769 01	0,769 01	0,769 01	Tz 30,00 Std
396	23.03.02.059.1 Reinigungskraft	11401	0,769 01	0,769 01	0,769 01	Tz 30,00 Std
397	23.03.02.062.1 Reinigungskraft	11401	0,769 01	0,769 01	0,769 01	Tz 30,00 Std
398	23.03.02.064.1 Reinigungskraft	11401	0,769 01	0,769 01	0,769 01	Tz 30,00 Std
399	23.03.02.066.1 Reinigungskraft	11401	0,769 01	0,769 01	0,769 01	Tz 30,00 Std
400	23.03.02.071.1 Reinigungskraft	11401	0,769 01	0,769 01	0,769 01	Tz 30,00 Std
401	23.03.02.072.1 Reinigungskraft	11401	0,769 01	0,769 01	0,769 01	Tz 30,00 Std
402	23.03.02.073.1 Reinigungskraft	11401	0,769 01	0,769 01	0,769 01	Tz 30,00 Std
403	23.03.02.074.1 Reinigungskraft	11401	0,769 01	0,769 01	0,769 01	Tz 30,00 Std
404	23.03.02.075.1 Reinigungskraft	11401	0,769 01	0,769 01	0,769 01	Tz 30,00 Std
405	23.03.02.076.1 Reinigungskraft	11401	0,769 01	0,769 01	0,769 01	Tz 30,00 Std
406	23.03.02.077.1 Reinigungskraft	11401	0,769 01	0,769 01	0,769 01	Tz 30,00 Std
407	23.03.02.078.1 Reinigungskraft	11401	0,769 01	0,769 01	0,769 01	Tz 30,00 Std
408	23.03.02.079.1 Reinigungskraft	11401	0,769 01	0,769 01	0,769 01	Tz 30,00 Std
409	23.03.02.080.1 Reinigungskraft	11401	0,769 01	0,769 01	0,769 01	Tz 30,00 Std
410	23.03.02.081.1 Reinigungskraft	11401	0,769 01	0,769 01	0,769 01	Tz 30,00 Std
411	23.03.02.082.1 Reinigungskraft	11401	0,769 01	0,769 01	0,769 01	Tz 30,00 Std
412	23.03.02.083.1 Reinigungskraft	11401	0,769 01	0,769 01	0,769 01	Tz 30,00 Std
413	23.03.02.084.1 Reinigungskraft	11401	0,769 01	0,769 01	0,769 01	Tz 30,00 Std
Zwischensumme			47,140	46,346	47,140	

## Servicebereich Sportplätze

414	23.03.04.001.1 Objektleiter*in Volksstadion	11401	1,000 07	1,000 07	1,000 07	
415	23.03.04.002.1 Platzwart*in	11401	1,000 04	1,000 05	1,000 04	
416	23.03.04.003.1 Platzwart*in	11401	1,000 04	1,000 04	1,000 04	

Mandant 01

Universitäts- und Hansestadt  
Greifswald**Stellenplan 2026**

Zeitraum 01.01.2026

Abrechnungskreis

Seite - 29 -  
Stand 16.01.2025 14:23:06  
gedruckt 16.01.2025 14:23:06P&ILOGA  
P&ILOGA Rel.24.10/1.382 /  
X1.11 /P1.160

Lfd.Nr.	Bezeichnung der Stelle Amts-/ Funktionsbezeichnung	HHGl.	Anzahl und Bewertung im Vorjahr	Tatsächliche Besetzung am 30.6.2025	Anzahl und Bewertung im lfd. Haushaltsjahr 2026	Stellenplanvermerke/ Bemerkungen
1	2	3	4	5	6	7
417	23.03.04.004.1 Platzwart*in	11401	1,000 04	1,000 04	1,000 04	
418	23.03.04.005.1 Platzwart*in	11401	1,000 04	1,000 04	1,000 04	
419	23.03.04.006.1 Platzwart*in	11401	0,564 04	0,564 04	0,564 04	Tz 22,00 Std verlagert von 23.03.01.042.1
Zwischensumme			5,564	5,564	5,564	

**Stadtbauamt**

420	60.00.00.001.0 Amtsleiter*in	11108	1,000 15	1,000 15	1,000 15	
421	60.00.00.002.0 Sekretär*in	11108	1,000 05	1,000 07	1,000 05	
422	60.00.00.003.0 SB Haushalt/Controlling	11108	1,000 09c	1,000 09a	1,000 09c	
Zwischensumme			3,000	3,000	3,000	

**Bauverwaltung**

423	60.01.00.001.0 StVA, Abteilungsleiter*in	11108	0,100 11	0,100 11	0,100 A11	
423	60.01.00.001.0 StVA, Abteilungsleiter*in	52100	0,900 11	0,900 11	0,900 A11	
424	60.01.00.002.0 SB Vergabeverfahren VOB/ VgV	52100	1,000 09a	1,000 09a	1,000 09a	
425	60.01.00.005.0 SB Ortsbaurecht	52100	0,769 09a	0,769 09a	0,769 09a	Tz 30,00 Std
426	60.01.00.006.0 Ausgleichsbetragshebung	52100	0,949 10	0,897 10	0,949 10	Tz 37,00 Std Einzelvertrag Az-Reduzierung auf 35 Std.
427	60.01.00.007.0 StVI, SB Beitragswesen	52100	1,000 A9	0,900 A9	1,000 A9	
428	60.01.00.009.0 SB Erschließungsbeiträge	52100	1,000 09a	1,000 09a	1,000 09a	
429	60.01.00.010.0 SB Finanzen SSV	52100	1,000 09c	1,000 09b	1,000 09c	
Zwischensumme			6,718	6,566	6,718	

**Stadtentwicklung und untere Denkmalschutzbehörde**

430	60.02.00.001.0 Abteilungsleiter*in	51101	1,000 13	1,000 13	1,000 13	
431	60.02.00.002.0 Sekretär*in	51101	1,000 05	1,000 05	1,000 05	



**Stellenplan 2026**

Lfd.Nr.	Bezeichnung der Stelle Amts-/ Funktionsbezeichnung	HHGl.	Anzahl und Bewertung im Vorjahr	Tatsächliche Besetzung am 30.6.2025	Anzahl und Bewertung im lfd. Haushaltsjahr 2026	Stellenplanvermerke/ Bemerkungen
<b>1</b>	<b>2</b>	<b>3</b>	<b>4</b>	<b>5</b>	<b>6</b>	<b>7</b>
432	60.02.00.005.0 SB Gesamtstädtische Entwicklungsplanung	51101	1,000 12	0,897 12	1,000 12	
433	60.02.00.006.0 SB Flächennutzungsplanung, ROV	51101	1,000 12	1,000 12	1,000 12	
434	60.02.00.007.0 SB Verkehrsplanung	51101	1,000 11	1,000 11	1,000 11	
435	60.02.00.008.0 SB Grünraumplanung	51101	0,513 10	0,000	0,513 10	Tz 20,00 Std ku 0,513 VbE zum 01.01.2025 umgesetzt
436	60.02.00.009.0 Leiter*in untere Denkmalschutzbehörde	52300	1,000 11	1,000 11	1,000 11	
437	60.02.00.010.0 SB Denkmalpflege	52300	1,000 11	1,000 11	1,000 11	
438	60.02.00.011.0 SB Geodatenverarbeitung	51101	1,000 09a	0,821 09a	1,000 09a	
439	60.02.00.012.0 Leitende*r SB Bebauungsplanung	51101	1,000 12	1,000 12	1,000 12	
440	60.02.00.013.0 SB Bebauungsplanung und Satzungsverfahren	51101	1,000 11	1,000 11	1,000 11	
441	60.02.00.014.0 SB Bebauungsplanung	51101	1,000 11	1,000 11	1,000 11	
442	60.02.00.015.0 SB Geodatenverarbeitung	51101	1,000 09a	0,974 09a	1,000 09a	
443	60.02.00.016.0 SB Prüfung von Vorhaben	51101	1,000 11	0,769 11	1,000 11	
444	60.02.00.017.0 SB Bebauungsplanung	51101	1,000 11	1,000 11	1,000 11	
445	60.02.00.018.0 SB Verkehrsplanung	51101	1,000 11	0,718 11	1,000 11	
446	60.02.00.019.0 SB Prüfung von Vorhaben	51101	1,000 11	1,000 11	1,000 11	
447	60.02.00.020.0 SB Mobilitätsmanagement	51101	0,800 11	0,800 11	0,800 11	
447	60.02.00.020.0 SB Mobilitätsmanagement	54700	0,200 11	0,200 11	0,200 11	
448	60.02.00.022.0 SB Verkehrsplanung	51101	0,700 11	0,700 11	0,700 11	
448	60.02.00.022.0 SB Verkehrsplanung	54700	0,300 11	0,300 11	0,300 11	
449	60.02.00.023.0 Beauftragte*r bezahlbarer Wohnraum	51101	1,000 10	0,000	1,000 10	BS-Beschluss vom 29.04.19
450	60.02.00.024.0 SB Bebauungsplanung	51101	1,000 11	1,000 11	1,000 11	

Mandant 01

Universitäts- und Hansestadt  
Greifswald**Stellenplan 2026**

Zeitraum 01.01.2026

Abrechnungskreis

Seite - 31 -  
Stand 16.01.2025 14:23:06  
gedruckt 16.01.2025 14:23:06P&ILOGA  
P&ILOGA Rel.24.10/1.382 /  
X1.11 / P1.160

Lfd.Nr.	Bezeichnung der Stelle Amts-/ Funktionsbezeichnung	HHGl.	Anzahl und Bewertung im Vorjahr	Tatsächliche Besetzung am 30.6.2025	Anzahl und Bewertung im lfd. Haushaltsjahr 2026	Stellenplanvermerke/ Bemerkungen
1	2	3	4	5	6	7
451	60.02.00.026.0 Quartierskoordinator*in	51101	1,000 11	1,000 11	1,000 11	BS-Beschluss vom 19.10.20
452	60.02.00.027.0 SB Quartierskoordination	51101	1,000 09c	1,000 09c	1,000 09c	BS-Beschluss vom 19.10.20
453	60.02.00.029.0 SB Bodendenkmalpflege	51101	1,000 11	1,000 11	1,000 11	
454	60.02.00.030.0 SB Bebauungsplanung	51101	1,000 11	0,000	1,000 11	
Zwischensumme			24,513	21,179	24,513	

**Geoinformation und Vermessung**

455	60.03.00.002.0 Abteilungsleiter*in	51102	1,000 12	1,000 12	1,000 12	
456	60.03.00.003.0 Vermessungstechniker*in	51102	1,000 09a	1,000 09a	1,000 09a	
457	60.03.00.004.0 Vermessungstechniker*in/ Hausnummernvergabe	51102	1,000 09a	1,000 09a	1,000 09a	
458	60.03.00.007.0 Vermessungstechniker*in/ Mietspiegel	51102	0,821 09a	0,744 09a	0,821 09a	Tz 32,00 Std Einzelvertrag Az-Reduzierung auf 29 Std. bis voraussichtlich 31.07.27
459	60.03.00.009.0 Geoinformatiker*in	51102	1,000 10	0,897 10	1,000 10	
Zwischensumme			4,821	4,641	4,821	

**Untere Bauaufsichtsbehörde**

460	60.04.00.001.0 StBR, Abteilungsleiter*in	52100	1,000 A13	1,000 A13	1,000 A13	
461	60.04.00.002.0 SB Antragsbearbeitung/ Statistik	52100	1,000 08	1,000 08	1,000 08	
462	60.04.00.003.0 SB Registratur/Vorprüfung	52100	1,000 08	1,000 08	1,000 08	
463	60.04.00.004.0 StVOI, SB öffentliches Baurecht	52100	1,000 A10	1,000 A9	1,000 A10	ATZ/BM 01.06.22-31.01.26, Freist. 01.04.24-31.01.26, NB
464	60.04.00.004.2 Ersatzstelle ATZ	52100	0,513 11	0,506 11	0,513 11	Tz 20,00 Std NB des durch ATZ im BM besetzten Stellenanteils der Stelle Nr. -004.0 ab 01.04.24, kw 01.02.26
465	60.04.00.005.0 SB öffentliches Baurecht	52100	0,769 11	0,769 11	0,769 11	Tz 30,00 Std

Mandant 01

Universitäts- und Hansestadt  
Greifswald

## Stellenplan 2026

Zeitraum 01.01.2026

Abrechnungskreis

Seite - 32 -

Stand 16.01.2025 14:23:06

P&amp;ILOGA

gedruckt 16.01.2025 14:23:06

P&amp;ILOGA Rel.24.10/1.382 /

X1.11 / P1.160

Lfd.Nr.	Bezeichnung der Stelle Amts-/ Funktionsbezeichnung	HHGI.	Anzahl und Bewertung im Vorjahr	Tatsächliche Besetzung am 30.6.2025	Anzahl und Bewertung im lfd. Haushaltsjahr 2026	Stellenplanvermerke/ Bemerkungen
1	2	3	4	5	6	7
466	60.04.00.006.0 SB öffentliches Baurecht	52100	1,000 11	1,000 11	1,000 11	
467	60.04.00.007.0 SB öffentliches Baurecht	52100	1,000 11	1,000 11	1,000 11	
468	60.04.00.008.0 SB öffentliches Baurecht	52100	0,923 11	0,923 11	0,923 11	Tz 36,00 Std
469	60.04.00.009.0 SB öffentliches Baurecht	52100	0,923 11	0,923 11	0,923 11	Tz 36,00 Std
470	60.04.00.010.0 SB Baulasten/Vorprüfung	52100	1,000 09a	0,000	1,000 09a	
471	60.04.00.011.0 StBA, SB öffentliches Baurecht	52100	1,000 A11	0,000	1,000 A11	
472	60.04.00.013.0 SB Bauüberwachung/- kontrolle	52100	1,000 09b	1,000 09a	1,000 09b	
Zwischensumme			12,128	10,121	12,128	

## Umwelt- und Naturschutz

473	60.05.00.001.0 Abteilungsleiter*in	53702	0,050 12	0,050 12	0,050 12	
473	60.05.00.001.0 Abteilungsleiter*in	55200	0,100 12	0,100 12	0,100 12	
473	60.05.00.001.0 Abteilungsleiter*in	55400	0,850 12	0,850 12	0,850 12	
474	60.05.00.002.0 SB Bodenschutz/Altlasten/ Kompensation	53702	0,550 10	0,550 10	0,550 10	
474	60.05.00.002.0 SB Bodenschutz/Altlasten/ Kompensation	55200	0,300 10	0,300 10	0,300 10	
474	60.05.00.002.0 SB Bodenschutz/Altlasten/ Kompensation	55400	0,150 10	0,150 10	0,150 10	
475	60.05.00.003.0 SB Immissionsschutz/ Planung	55400	1,000 11	0,923 11	1,000 11	
476	60.05.00.004.0 SB Immissionsschutz	55400	1,000 11	1,000 11	1,000 11	
477	60.05.00.005.0 SB Naturschutz	55400	1,000 09b	1,000 09b	1,000 09b	
478	60.05.00.006.0 SB Umweltvorsorge/ Klimaschutz	55400	0,974 10	0,974 10	0,974 10	Tz 38,00 Std
479	60.05.00.007.0 Klimaschutzbeauftragte/r	55400	1,000 10	0,821 10	1,000 10	
480	60.05.00.015.0 Masterplanmanager*in	55400	1,000 10	1,000 10	1,000 10	

Mandant 01

Universitäts- und Hansestadt  
Greifswald**Stellenplan 2026**

Zeitraum 01.01.2026

Abrechnungskreis

Seite - 33 -  
Stand 16.01.2025 14:23:06  
gedruckt 16.01.2025 14:23:06P&ILOGA  
P&ILOGA Rel.24.10/1.382 /  
X1.11 /P1.160

Lfd.Nr.	Bezeichnung der Stelle Amts-/ Funktionsbezeichnung	HHGl.	Anzahl und Bewertung im Vorjahr	Tatsächliche Besetzung am 30.6.2025	Anzahl und Bewertung im lfd. Haushaltsjahr 2026	Stellenplanvermerke/ Bemerkungen
<b>1</b>	<b>2</b>	<b>3</b>	<b>4</b>	<b>5</b>	<b>6</b>	<b>7</b>
481	60.05.00.016.0 SB Arten- und Biotopschutz	55400	1,000 11	1,000 11	1,000 11	
482	60.05.00.017.0 Nachhaltigkeitsmanager*in	55400	1,000 11	1,000 11	1,000 11	
Zwischensumme			9,974	9,718	9,974	

**Tiefbau- und Grünflächenamt**

483	66.00.00.001.0 Amtsleiter*in	11109	1,000 14	1,000 15	1,000 14	
484	66.00.00.002.0 Sekretär*in	11109	1,000 07	0,897 07	1,000 07	
485	66.00.00.003.0 SB Haushalt/Controlling	11109	1,000 09c	0,000 09c	1,000 09c	
486	66.00.00.004.0 SB KLR+ Satzungsverfahren Straßenreinig./-geb	11403	1,000 09c	1,000 06	1,000 09c	
487	66.00.00.005.0 SB Verwaltung Bauhof	11403	1,000 06	0,769 06	1,000 06	
Zwischensumme			5,000	3,666	5,000	

**Planung, Neubau, Ausbau, Erschließung von Verkehrs- und Grünanlagen**

488	66.01.00.001.0 Abteilungsleiter*in	11109	0,200 12	0,185 12	0,200 12	ATZ/BM 01.09.22-31.12.25, Freist. 01.05.24-31.12.25, NB
488	66.01.00.001.0 Abteilungsleiter*in	54100	0,600 12	0,554 12	0,600 12	ATZ/BM 01.09.22-31.12.25, Freist. 01.05.24-31.12.25, NB
488	66.01.00.001.0 Abteilungsleiter*in	55100	0,200 12	0,185 12	0,200 12	ATZ/BM 01.09.22-31.12.25, Freist. 01.05.24-31.12.25, NB
489	66.01.00.001.2 Ersatzstelle ATZ	11109	0,103 12	0,090 12		
489	66.01.00.001.2 Ersatzstelle ATZ	54100	0,308 12	0,269 12		
489	66.01.00.001.2 Ersatzstelle ATZ	55100	0,103 12	0,090 12		
490	66.01.00.002.0 SB Aus- und Neubau von Verkehrsanlagen	54100	0,923 11	0,000	0,923 11	Tz 36,00 Std
491	66.01.00.003.0 SB Aus- und Neubau von Verkehrsanlagen	54100	1,000 11	0,128 06	1,000 11	Einzelvertrag Az-Reduzierung auf 34 Std. bis voraussichtlich 31.07.25
				0,872 11		

**Stellenplan 2026**

Lfd.Nr.	Bezeichnung der Stelle Amts-/ Funktionsbezeichnung	HHGl.	Anzahl und Bewertung im Vorjahr	Tatsächliche Besetzung am 30.6.2025	Anzahl und Bewertung im lfd. Haushaltsjahr 2026	Stellenplanvermerke/ Bemerkungen
<b>1</b>	<b>2</b>	<b>3</b>	<b>4</b>	<b>5</b>	<b>6</b>	<b>7</b>
492	66.01.00.004.0 SB Aus- und Neubau von Grünanlagen	55100	1,000 11	1,000 11	1,000 11	
493	66.01.00.005.0 SB Aus- und Neubau von Verkehrsanlagen	54100	1,000 11	1,000 11	1,000 11	
494	66.01.00.006.0 SB Aus- und Neubau von Verkehrsanlagen	55100	1,000 11	1,000 11	1,000 11	
495	66.01.00.007.0 SB Aus- und Neubau von Verkehrsanlagen	54100	1,000 11	1,000 11	1,000 11	
Zwischensumme			7,437	6,373	6,923	

**Unterhaltung von Verkehrsanlagen**

496	66.02.00.001.0 Abteilungsleiter*in	11403	0,200 12	0,200 12	0,200 12	
496	66.02.00.001.0 Abteilungsleiter*in	12302	0,100 12	0,100 12	0,100 12	
496	66.02.00.001.0 Abteilungsleiter*in	54100	0,546 12	0,546 12	0,546 12	
496	66.02.00.001.0 Abteilungsleiter*in	54300	0,004 12	0,004 12	0,004 12	
496	66.02.00.001.0 Abteilungsleiter*in	54500	0,050 12	0,050 12	0,050 12	
496	66.02.00.001.0 Abteilungsleiter*in	54900	0,100 12	0,100 12	0,100 12	
497	66.02.00.002.0 SB Straßeninstandsetzung/- beleuchtung	54100	0,996 10	0,996 10	0,996 10	
497	66.02.00.002.0 SB Straßeninstandsetzung/- beleuchtung	54300	0,004 10	0,004 10	0,004 10	
498	66.02.00.003.0 SB Bauen/Aufgrabungen/ Konzessionsverträge	54900	1,000 10	1,000 10	1,000 10	
499	66.02.00.004.0 SB Sondernutzungen öffentl. Verkehrsflächen	54900	1,000 09a	0,077 06	1,000 09a	
				0,923 09a		
500	66.02.00.005.0 SB Aufgrabungen	54900	1,000 09b	1,000 09a	1,000 09b	
501	66.02.00.008.0 StVOI, SB Verkehrslenkung	12302	1,000 A10	1,000 09b	1,000 A10	
502	66.02.00.009.0 SB Verkehrslenkung	12302	1,000 09a	0,385 06	1,000 09a	Einzelvertrag Az-Reduzierung auf 24 Std. bis voraussichtlich 30.06.25

Mandant 01

Universitäts- und Hansestadt  
Greifswald**Stellenplan 2026**

Zeitraum 01.01.2026

Abrechnungskreis

Seite - 35 -

Stand 16.01.2025 14:23:06  
gedruckt 16.01.2025 14:23:06P&ILOGA  
P&ILOGA Rel.24.10/1.382 /  
X1.11 /P1.160

Lfd.Nr.	Bezeichnung der Stelle Amts-/ Funktionsbezeichnung	HHGl.	Anzahl und Bewertung im Vorjahr		Tatsächliche Besetzung am 30.6.2025	Anzahl und Bewertung im lfd. Haushaltsjahr 2026		Stellenplanvermerke/ Bemerkungen
			3	4		5	6	
1	2	3	4	5	6	7		
503	66.02.00.011.0 SB Verkehrslenkung	12102	0,115 09c	0,615 09a	0,115 09c	Tz 30,00 Std		
503	66.02.00.011.0 SB Verkehrslenkung	12302	0,654 09c	0,654 09c	0,654 09c	Tz 30,00 Std		
504	66.02.00.012.0 SB Straßenreinigung	11403	1,000 06	1,000 06	1,000 06			
505	66.02.00.013.0 Straßenkontrolleur**in	54900	1,000 06	1,000 06	1,000 06			
Zwischensumme			9,769	9,769	9,769			

**Bauhof Verkehrsanlagen**

506	66.02.01.001.1 Meister**in Verkehrstechnik	11403	1,000 09a	1,000 09a	1,000 09a			
507	66.02.01.004.1 Meister**in Straßenunterhaltung	11403	1,000 09a	1,000 09a	1,000 09a			
508	66.02.01.005.1 Vorarbeiter**in Straßenbau	11403	1,000 06	1,000 06	1,000 06			
509	66.02.01.007.1 Straßenbauer**in	11403	1,000 05	1,000 05	1,000 05			
510	66.02.01.008.1 Straßenbauer**in	11403	1,000 05	1,000 05	1,000 05			
511	66.02.01.009.1 Straßenbauer**in	11403	1,000 05	1,000 05	1,000 05			
512	66.02.01.010.1 Straßenbauer**in	11403	1,000 05	1,000 05	1,000 05			
513	66.02.01.011.1 Straßenbauer**in	11403	1,000 03	1,000 03	1,000 03			
514	66.02.01.012.1 Straßenbauer**in	11403	1,000 03	1,000 03	1,000 03			
515	66.02.01.013.1 Straßenbauer**in	11403	1,000 05	1,000 05	1,000 05			
516	66.02.01.015.1 Straßenbauer**in	11403	1,000 05	1,000 05	1,000 05			
517	66.02.01.016.1 Straßenwärter**in	11403	1,000 05	1,000 06	1,000 05			
518	66.02.01.019.1 Straßenbauer**in	11403	1,000 05	1,000 05	1,000 05			
519	66.02.01.020.1 Straßenbauer**in	11403	1,000 05	1,000 05	1,000 05			
520	66.02.01.023.1 Straßenwärter**in	11403	1,000 05	1,000 05	1,000 05			
521	66.02.01.026.1 Kraftfahrer**in/ Kraftfahrzeugmechaniker** in	11403	1,000 05	1,000 05	1,000 05			
522	66.02.01.027.1 Mechaniker**in	11403	0,050 05	0,050 05	0,050 05			
522	66.02.01.027.1 Mechaniker**in	54100	0,745 05	0,745 05	0,745 05			

Mandant 01

Universitäts- und Hansestadt  
Greifswald

## Stellenplan 2026

Zeitraum 01.01.2026

Abrechnungskreis

Seite - 36 -

Stand 16.01.2025 14:23:06 P&amp;ILOGA

gedruckt 16.01.2025 14:23:06 P&amp;ILOGA Rel.24.10/1.382 /

X1.11 / P1.160

Lfd.Nr.	Bezeichnung der Stelle Amts-/ Funktionsbezeichnung	HHGl.	Anzahl und Bewertung im Vorjahr	Tatsächliche Besetzung am 30.6.2025	Anzahl und Bewertung im lfd. Haushaltsjahr 2026	Stellenplanvermerke/ Bemerkungen
1	2	3	4	5	6	7
522	66.02.01.027.1 Mechatroniker**in	54300	0,005 05	0,005 05	0,005 05	
522	66.02.01.027.1 Mechatroniker**in	54600	0,050 05	0,050 05	0,050 05	
522	66.02.01.027.1 Mechatroniker**in	55100	0,150 05	0,150 05	0,150 05	
523	66.02.01.031.1 Mechatroniker**in	11403	0,050 05	0,050 05	0,050 05	
523	66.02.01.031.1 Mechatroniker**in	54100	0,745 05	0,745 05	0,745 05	
523	66.02.01.031.1 Mechatroniker**in	54300	0,005 05	0,005 05	0,005 05	
523	66.02.01.031.1 Mechatroniker**in	54600	0,050 05	0,050 05	0,050 05	
523	66.02.01.031.1 Mechatroniker**in	55100	0,150 05	0,150 05	0,150 05	
524	66.02.01.032.1 Straßenwärter**in	11403	1,000 05	1,000 05	1,000 05	
525	66.02.01.051.1 Kraftfahrer**in Straßenreinigung	11403	1,000 05	1,000 05	1,000 05	
526	66.02.01.052.1 Vorarbeiter**in Straßenbau	11403	1,000 06	1,000 06	1,000 06	
527	66.02.01.053.1 Kraftfahrer**in Straßenreinigung	11403	1,000 05	1,000 05	1,000 05	
528	66.02.01.054.1 Kraftfahrer**in Straßenreinigung	11403	1,000 05	1,000 05	1,000 05	
529	66.02.01.055.1 Kraftfahrer**in Straßenreinigung	11403	1,000 05	1,000 05	1,000 05	
530	66.02.01.064.1 Einsatzkraft Stadtreinigung	11403	1,000 03	1,000 03	1,000 03	
531	66.02.01.065.1 Einsatzkraft Stadtreinigung	11403	1,000 03	1,000 03	1,000 03	
532	66.02.01.067.1 Radwegewart**in	54900	1,000 04	1,000 04	1,000 04	
Zwischensumme			27,000	27,000	27,000	

## Verwaltung, Bau und Unterhaltung von Hafenanlagen und Brücken

533	66.03.00.001.1 SB Häfen/Brücken	12208	0,200 11	0,200 11	0,200 11	
533	66.03.00.001.1 SB Häfen/Brücken	54100	0,300 11	0,300 11	0,300 11	
533	66.03.00.001.1 SB Häfen/Brücken	54801	0,500 11	0,500 11	0,500 11	
534	66.03.00.002.1 Hafenmeister**in	12208	0,400 08	0,400 08	0,400 08	
534	66.03.00.002.1 Hafenmeister**in	54801	0,600 08	0,600 08	0,600 08	

Mandant **01** **Universitäts- und Hansestadt**  
**Greifswald**

Zeitraum **01.01.2026**

Abrechnungskreis

Seite - 37 -  
 Stand 16.01.2025 14:23:06  
 gedruckt 16.01.2025 14:23:06

P&ILOGA  
 P&ILOGA Rel.24.10/1.382 /  
 X1.11 / P1.160

## Stellenplan 2026

Lfd.Nr.	Bezeichnung der Stelle Amts-/ Funktionsbezeichnung	HHGl.	Anzahl und Bewertung im Vorjahr	Tatsächliche Besetzung am 30.6.2025	Anzahl und Bewertung im lfd. Haushaltsjahr 2026	Stellenplanvermerke/ Bemerkungen
<b>1</b>	<b>2</b>	<b>3</b>	<b>4</b>	<b>5</b>	<b>6</b>	<b>7</b>
535	66.03.00.003.1 SB Hafenwirtschaft	54100	0,513 08	0,513 08	0,513 08	Tz 20,00 Std
Zwischensumme			2,513	2,513	2,513	

### Verwaltung und Unterhaltung kommunaler Friedhöfe und Krematorium

536	66.04.00.001.1 Abteilungsleiter*in	55301	0,800 11	0,800 11	0,800 11	
536	66.04.00.001.1 Abteilungsleiter*in	55303	0,200 11	0,200 11	0,200 11	
537	66.04.00.002.1 SB Friedhöfe	55301	1,000 06	1,000 06	1,000 06	
538	66.04.00.003.1 Meister*in	55301	1,000 09a	1,000 09a	1,000 09a	
539	66.04.00.004.1 Vorarbeiter*in Friedhof	55301	1,000 06	1,000 06	1,000 06	
540	66.04.00.005.1 Gärtner*in	55301	1,000 05	0,310 05	1,000 05	
541	66.04.00.006.1 Gartenarbeiter*in	55301	1,000 03	1,000 03	1,000 03	
542	66.04.00.007.1 Gärtner*in	55301	1,000 05	0,769 05	1,000 05	
543	66.04.00.008.1 Vorarbeiter*in Friedhof	55301	1,000 06	1,000 06	1,000 06	
544	66.04.00.009.1 Gärtner*in	55301	1,000 05	1,000 05	1,000 05	
545	66.04.00.010.1 Gärtner*in	55301	1,000 05	1,000 05	1,000 05	
546	66.04.00.011.1 Gärtner*in	55301	1,000 05	1,000 05	1,000 05	
547	66.04.00.012.1 Gärtner*in	55301	1,000 05	1,000 05	1,000 05	
548	66.04.00.013.1 Gartenarbeiter*in	55301	1,000 03	1,000 03	1,000 03	
549	66.04.00.014.1 Gartenarbeiter*in	55301	1,000 04	0,000 04	1,000 04	
550	66.04.00.015.1 Gartenarbeiter*in	55301	1,000 04	1,000 04	1,000 04	
551	66.04.00.016.1 Gartenarbeiter*in	55301	1,000 03	1,000 03	1,000 03	
552	66.04.00.017.1 Gärtner*in	55301	1,000 05	1,000 05	1,000 05	
553	66.04.00.018.1 Gartenarbeiter*in	55301	1,000 03	1,000 03	1,000 03	
554	66.04.00.020.1 Gärtner*in	55301	1,000 05	1,000 05	1,000 05	
Zwischensumme			19,000	17,079	19,000	

### Krematorium

555	66.04.01.001.1 Leiter*in Krematorium	55303	1,000 09b	1,000 09b	1,000 09b	
556	66.04.01.002.1 SB Haushalt/Gebühren Krematorium	55303	1,000 06	0,690 05	1,000 06	



## Stellenplan 2026

Abrechnungskreis

Lfd.Nr.	Bezeichnung der Stelle Amts-/ Funktionsbezeichnung	HHGl.	Anzahl und Bewertung im Vorjahr	Tatsächliche Besetzung am 30.6.2025	Anzahl und Bewertung im lfd. Haushaltsjahr 2026	Stellenplanvermerke/ Bemerkungen
1	2	3	4	5	6	7
557	66.04.01.003.1 Feuerbestatter*in	55303	1,000 05	0,000 06		
558	66.04.01.004.1 Feuerbestatter*in	55303	1,000 05	1,000 05	1,000 05	
559	66.04.01.005.1 Feuerbestatter*in/ Gartenarbeiter*in	55301	0,400 05	0,400 05	0,400 05	
559	66.04.01.005.1 Feuerbestatter*in/ Gartenarbeiter*in	55303	0,600 05	0,600 05	0,600 05	
Zwischensumme			5,000	4,690	5,000	

## Unterhaltung von Grünanlagen

560	66.05.00.001.0 Abteilungsleiter*in	11403	0,200 12	0,200 12	0,200 12	
560	66.05.00.001.0 Abteilungsleiter*in	55100	0,800 12	0,800 12	0,800 12	
561	66.05.00.002.0 SB Grünflächenmanagement	55100	1,000 09c	1,000 09c	1,000 09c	
562	66.05.00.003.0 SB Vergaben	55100	1,000 09a	0,359 06	1,000 09a	Einzelvertrag Az-Reduzierung auf 25 Std. bis voraussichtlich 31.07.26
563	66.05.00.004.0 SB Kataster	55100	1,000 10	0,641 09a		
564	66.05.00.005.0 Baumkontrolleur*in	11403	1,000 07	1,000 07	1,000 10	
565	66.05.00.006.0 Baumkontrolleur*in	11403	1,000 07	0,051 06	1,000 07	Einzelvertrag Az-Reduzierung auf 34 Std. bis voraussichtlich 31.03.28
566	66.05.00.007.0 Baumkontrolleur*in	11403	1,000 07	0,872 07		
567	66.05.00.008.0 Baumkontrolleur*in	11403	1,000 07	1,000 07	1,000 07	
Zwischensumme			8,000	7,923	8,000	

## Bauhof Grünanlagen

568	66.05.01.001.1 Gärtnermeister*in Baumpflege	11403	1,000 09a	1,000 09a	1,000 09a	
-----	---	-------	-----------	-----------	-----------	--

Mandant 01

Universitäts- und Hansestadt  
Greifswald

Zeitraum 01.01.2026

Abrechnungskreis

Seite - 39 -

Stand 16.01.2025 14:23:06

P&amp;ILOGA

gedruckt 16.01.2025 14:23:06

P&amp;ILOGA Rel.24.10/1.382 /

X1.11 /P1.160

Lfd.Nr.	Bezeichnung der Stelle Amts-/ Funktionsbezeichnung	HHGl.	Anzahl und Bewertung im Vorjahr	Tatsächliche Besetzung am 30.6.2025	Anzahl und Bewertung im lfd. Haushaltsjahr 2026	Stellenplanvermerke/ Bemerkungen
1	2	3	4	5	6	7
569	Vorarbeiter*in Baumpflege	11403	1,000 06	1,000 06	1,000 06	
570	Gärtner*in, Baumpfleger*in	11403	1,000 05	1,000 05	1,000 05	
571	Gärtner*in, Baumpfleger*in	11403	1,000 05	1,000 05	1,000 05	
572	Gärtner*in, Baumpfleger*in	11403	1,000 05	1,000 05	1,000 05	
573	Gärtner*in, Baumpfleger*in	11403	1,000 05	1,000 04	1,000 05	
574	Vorarbeiter*in Baumpflege	11403	1,000 06	1,000 06	1,000 06	
575	Gärtner*in, Baumpfleger*in	11403	1,000 05	1,000 05	1,000 05	
576	Gärtner*in, Baumpfleger*in	11403	1,000 05	1,000 05	1,000 05	
577	Gärtner*in, Baumpfleger*in	11403	1,000 05	1,000 04	1,000 05	
578	Gärtner*in, Baumpfleger*in	11403			1,000 05	
579	Vorarbeiter*in Baumpflege	11403	1,000 06	1,000 06	1,000 06	
580	Gärtner*in, Baumpfleger*in	11403	1,000 05	1,000 04	1,000 05	
581	Gärtner*in, Baumpfleger*in	11403	1,000 05	1,000 04	1,000 05	
582	Gärtner*in, Baumpfleger*in	11403	1,000 05	1,000 05	1,000 05	
583	Gärtnermeister*in	11403	1,000 09a	1,000 09a	1,000 09a	
584	Gärtner*in zentrale Dienste	11403	1,000 05	1,000 05	1,000 05	
585	Kraftfahrer*in/ Kraftfahrzeugmechatroniker* in	11403	1,000 05	1,000 05	1,000 05	
586	Spielplatzkontrollleur*in	11403	1,000 06	1,000 05	1,000 06	
587	Gärtner*in, Vorarbeiter*in Altstadt	11403	1,000 06	1,000 06	1,000 06	
588	Gärtner*in	11403	1,000 05	1,000 05	1,000 05	
589	Gartenarbeiter*in	11403	1,000 04	1,000 03	1,000 04	ku EG 3
590	Gartenarbeiter*in	11403	1,000 04	1,000 04	1,000 04	ku EG 3
591	Gartenarbeiter*in	11403	1,000 03	1,000 03	1,000 03	
592	Gärtner*in, Vorarbeiter*in SW	11403	1,000 06	1,000 06	1,000 06	
593	Gärtner*in	11403	1,000 05	0,949 05	1,000 05	Einzelvertrag Az-Reduzierung auf 37 Std. bis voraussichtlich 31.05.26

Mandant 01

Universitäts- und Hansestadt  
Greifswald**Stellenplan 2026**

Zeitraum 01.01.2026

Abrechnungskreis

Seite -40 -

Stand 16.01.2025 14:23:06

P&amp;ILOGA

gedruckt 16.01.2025 14:23:06

P&amp;ILOGA Rel.24.10/1.382 /

X1.11 / P1.160

Lfd.Nr.	Bezeichnung der Stelle Amts-/ Funktionsbezeichnung	HHGl.	Anzahl und Bewertung im Vorjahr	Tatsächliche Besetzung am 30.6.2025	Anzahl und Bewertung im lfd. Haushaltsjahr 2026	Stellenplanvermerke/ Bemerkungen
1	2	3	4	5	6	7
594	66.05.01.036.1 Gärtner*in	11403	1,000 05	1,000 05	1,000 05	
595	66.05.01.037.1 Gärtner*in	11403	1,000 05	1,000 05	1,000 05	
596	66.05.01.038.1 Gärtner*in	11403	1,000 05	1,000 05	1,000 05	
597	66.05.01.039.1 Gartenarbeiter*in	11403	1,000 04	1,000 02a	1,000 04	ku EG 3
598	66.05.01.040.1 Gartenarbeiter*in	11403	1,000 04	1,000 03	1,000 04	ku EG 3
599	66.05.01.041.1 Spielplatzwart* -wärterin	11403	1,000 05	1,000 05	1,000 05	
600	66.05.01.044.1 Gärtner*in, Vorarbeiter*in OV	11403	1,000 06	1,000 06	1,000 06	
601	66.05.01.045.1 Gärtner*in	11403	1,000 05	1,000 05	1,000 05	
602	66.05.01.046.1 Gärtner*in	11403	1,000 05	1,000 05	1,000 05	
603	66.05.01.048.1 Gartenarbeiter*in	11403	1,000 04	1,000 04	1,000 04	ku EG 3
604	66.05.01.049.1 Gartenarbeiter*in	11403	1,000 03	1,000 03	1,000 03	
605	66.05.01.050.1 Gärtner*in	11403	1,000 05	0,821 04	1,000 05	
Zwischensumme			37,000	36,770	38,000	

**Amt für Bürgerservice und Brandschutz**

606	32.00.00.001.0 StVD, Amtsleiter*in	11110	1,000 A15	1,000 A15	1,000 A15	
607	32.00.00.002.0 Sekretär*in	11110	1,000 07	1,000 07	1,000 07	
608	32.00.00.004.0 SB Haushalt/Controlling	11110	1,000 09c	1,000 09c	1,000 09c	
Zwischensumme			3,000	3,000	3,000	

**Straßenverkehr und Gewerbe**

609	32.02.00.001.0 StV A, Abteilungsleiter*in	12201	0,200 A11	0,175 A11	0,200 A11	Einzelvertrag Az-Reduzierung auf 35 Std. bis voraussichtlich 31.08.27
609	32.02.00.001.0 StV A, Abteilungsleiter*in	12301	0,800 A11	0,700 A11	0,800 A11	Einzelvertrag Az-Reduzierung auf 35 Std. bis voraussichtlich 31.08.27
610	32.02.00.002.0 StVOI, SB Erlaubniswesen/ Vollzug	12201	1,000 A10	1,000 A9	1,000 A10	
611	32.02.00.003.0 SB Führerscheinstelle	12301	1,000 09a	1,000 09a	1,000 09a	

Lfd.Nr.	Bezeichnung der Stelle Amts-/ Funktionsbezeichnung	HHGl.	Anzahl und Bewertung im Vorjahr	Tatsächliche Besetzung am 30.6.2025	Anzahl und Bewertung im lfd. Haushaltsjahr 2026	Stellenplanvermerke/ Bemerkungen
<b>1</b>	<b>2</b>	<b>3</b>	<b>4</b>	<b>5</b>	<b>6</b>	<b>7</b>
612	32.02.00.004.0 SB Führerscheinstelle	12301	1,000 09b	1,000 09b	1,000 09b	
613	32.02.00.005.0 SB Führerscheinstelle	12301	1,000 09a	1,000 09a	1,000 09a	
614	32.02.00.006.0 StVI, SB KFZ-Zulassung	12301	1,000 A9	0,897 09b	1,000 A9	
615	32.02.00.007.0 SB KFZ- Zulassung/EDV- Koordinator*in	12301	1,000 08	0,000	1,000 08	Einzelvertrag Az-Reduzierung auf 35 Std. bis voraussichtlich 31.07.27
616	32.02.00.008.0 SB KFZ-Zulassung/ Außendienst	12301	1,000 06	1,000 06	1,000 06	
617	32.02.00.009.0 SB KFZ-Zulassung/ Außendienst	12301	1,000 06	1,000 06	1,000 06	
618	32.02.00.010.0 SB KFZ- Zulassung	12301	1,000 06	1,000	1,000 06	Einzelvertrag Az-Reduzierung auf 36 Std.
619	32.02.00.011.0 SB KFZ- Zulassung	12301	1,000 06	1,000 06	1,000 06	
620	32.02.00.012.0 SB Gewerbeangelegenheiten	12201	1,000 09a	1,000 09a	1,000 09a	
621	32.02.00.013.0 SB Gewerbeangelegenheiten	12201	1,000 09a	0,000	1,000 09a	Einzelvertrag Az-Reduzierung auf 36 Std. bis voraussichtlich 31.03.25
622	32.02.00.014.0 SB Bürgerservice	12201	1,000 06	0,769 06	1,000 06	Einzelvertrag Az-Reduzierung auf 30 Std.
623	32.02.00.015.0 SB Führerscheinstelle	12301	1,000 09a	1,000 09a	1,000 09a	
624	32.02.00.016.0 Assistent*in Führerscheinstelle	12301	1,000 05	0,897 07	1,000 05	
Zwischensumme			16,000	13,438	16,000	

**Einwohnermeldewesen/Standesamt und Wohngeld**

625	32.03.00.001.0 StVOAR, Abteilungsleiter* in	12201	0,900 A13	0,900 12	0,900 A13	Einzelvertrag Az-Reduzierung auf 35 Std. bis voraussichtlich 30.09.24
625	32.03.00.001.0 StVOAR, Abteilungsleiter* in	35100	0,100 A13	0,100 12	0,100 A13	Einzelvertrag Az-Reduzierung auf 35 Std. bis voraussichtlich 30.09.24
626	32.03.00.002.0 StVI, SB Meldewesen	12102	0,100 A9	0,000	0,100 A9	
626	32.03.00.002.0 StVI, SB Meldewesen	12201	0,900 A9	0,000	0,900 A9	

Mandant 01

Universitäts- und Hansestadt  
Greifswald

Zeitraum 01.01.2026

P&amp;ILOGA

Abrechnungskreis

Seite -42 -  
Stand 16.01.2025 14:23:06  
gedruckt 16.01.2025 14:23:06P&ILOGA  
P&ILOGA Rel.24.10/1.382 /  
X1.11 / P1.160

Lfd.Nr.	Bezeichnung der Stelle Amts-/ Funktionsbezeichnung	HHGl.	Anzahl und Bewertung im Vorjahr	Tatsächliche Besetzung am 30.6.2025	Anzahl und Bewertung im lfd. Haushaltsjahr 2026	Stellenplanvermerke/ Bemerkungen
1	2	3	4	5	6	7
627	32.03.00.003.0 SB Meldewesen	12201	1,000 06	1,000 06	1,000 06	
628	32.03.00.004.0 SB Meldewesen	12201	1,000 06	1,000 06	1,000 06	ATZ/BM 01.07.22-28.02.27, Freist. 01.11.24-28.02.27, NB
629	32.03.00.004.2 Ersatzstelle ATZ	12201	0,513 06	0,474 05	0,513 06	Tz 20,00 Std NB des durch ATZ im BM besetzten Stellenanteils der Stelle Nr. -004.0 ab 01.11.24, kw 01.03.27
630	32.03.00.005.0 SB Meldewesen	12201	1,000 06	1,000 06	1,000 06	ATZ/BM 01.11.20-28.02.25, Freist. 01.01.23-28.02.25, NB
631	32.03.00.005.2 Ersatzstelle ATZ	12201	0,513 06			
632	32.03.00.006.0 SB Meldewesen	12201	1,000 06	1,000 06	1,000 06	Einzelvertrag Az-Reduzierung auf 37 Std. bis voraussichtlich 31.12.24
633	32.03.00.007.0 SB Meldewesen	12201	1,000 06	1,000 06	1,000 06	
634	32.03.00.009.0 SB Meldewesen	12201	1,000 06	1,000 06	1,000 06	
635	32.03.00.010.0 SB Ermittlungsdienst/ Vollzug	12201	1,000 05	0,897 05	1,000 05	
636	32.03.00.016.0 SB Meldewesen	12201	1,000 06	1,000 06	1,000 06	
Zwischensumme			11,026	9,371	10,513	

**Standesamt**

637	32.03.01.001.0 StVOI, Leitende*r Standesbeamtin*beamter	12201	1,000 A10	1,000 A10	1,000 A10	
638	32.03.01.002.0 Standesbeamtin/-beamter	12201	1,000 09a	1,000 09a	1,000 09a	
639	32.03.01.003.0 Standesbeamtin/-beamter	12201	1,000 09a	1,000 09a	1,000 09a	
640	32.03.01.004.0 Standesbeamtin/-beamter	12201	1,000 09a	1,000 09a	1,000 09a	
641	32.03.01.005.0 StVOI, Standesbeamtin* beamter	12201	1,000 A9	0,800 A9	1,000 A9	Einzelvertrag Az-Reduzierung auf 32 Std. bis voraussichtlich 31.12.25
642	32.03.01.006.0 SB Standesamt	12201	1,000 06	1,000 06	1,000 06	
643	32.03.01.007.0 Standesbeamtin/-beamter	12201	1,000 09a	0,949 09a	1,000 09a	
Zwischensumme			7,000	6,749	7,000	

Mandant 01

Universitäts- und Hansestadt  
Greifswald

## Stellenplan 2026

Zeitraum 01.01.2026

Abrechnungskreis

Seite -43 -  
Stand 16.01.2025 14:23:06  
gedruckt 16.01.2025 14:23:06P&ILOGA  
P&ILOGA Rel.24.10/1.382 /  
X1.11 /P1.160

Lfd.Nr.	Bezeichnung der Stelle Amts-/ Funktionsbezeichnung	HHGl.	Anzahl und Bewertung im Vorjahr	Tatsächliche Besetzung am 30.6.2025	Anzahl und Bewertung im lfd. Haushaltsjahr 2026	Stellenplanvermerke/ Bemerkungen
1	2	3	4	5	6	7
<b>Wohngeld</b>						
644	32.03.02.001.0 SB Wohngeld/WBS/KuS	35100	1,000 09b	1,000 09b	1,000 09b	
645	32.03.02.002.0 SB Wohngeld/WBS/KuS	35100	0,950 09a	0,950 09a	0,950 09a	
645	32.03.02.002.0 SB Wohngeld/WBS/KuS	35101	0,050 09a	0,050 09a	0,050 09a	
646	32.03.02.003.0 SB Wohngeld/WBS/KuS	35100	0,950 09a	0,950 09a	0,950 09a	
646	32.03.02.003.0 SB Wohngeld/WBS/KuS	35101	0,050 09a	0,050 09a	0,050 09a	
647	32.03.02.004.0 SB Wohngeld/WBS/KuS	35100	0,950 09a	0,950 09a	0,950 09a	
647	32.03.02.004.0 SB Wohngeld/WBS/KuS	35101	0,050 09a	0,050 09a	0,050 09a	
648	32.03.02.005.0 SB Wohngeld/WBS/KuS	35100	0,633 09a	0,633 09a	0,633 09a	Tz 26,00 Std
648	32.03.02.005.0 SB Wohngeld/WBS/KuS	35101	0,033 09a	0,033 09a	0,033 09a	Tz 26,00 Std
649	32.03.02.006.0 SB Wohngeld/WBS/KuS	35100	0,950 09a	0,950 09a	0,950 09a	Einzelvertrag Az-Reduzierung auf 32 Std.
649	32.03.02.006.0 SB Wohngeld/WBS/KuS	35101	0,050 09a	0,050 09a	0,050 09a	Einzelvertrag Az-Reduzierung auf 32 Std.
650	32.03.02.007.0 SB Wohngeld/WBS/KuS	35100	0,950 09a	0,950 09a	0,950 09a	
650	32.03.02.007.0 SB Wohngeld/WBS/KuS	35101	0,050 09a	0,050 09a	0,050 09a	
651	32.03.02.008.0 SB Wohngeld/WBS/KuS	35100	0,950 09a	0,877 09a	0,950 09a	BS-Beschluss vom 16.09.19
651	32.03.02.008.0 SB Wohngeld/WBS/KuS	35101	0,050 09a	0,046 09a	0,050 09a	BS-Beschluss vom 16.09.19
652	32.03.02.009.0 SB Wohngeld/WBS/KuS	12102	0,150 09a	0,131 09a	0,150 09a	BS-Beschluss vom 16.09.19
652	32.03.02.009.0 SB Wohngeld/WBS/KuS	35100	0,800 09a	0,697 09a	0,800 09a	BS-Beschluss vom 16.09.19
652	32.03.02.009.0 SB Wohngeld/WBS/KuS	35101	0,050 09a	0,044 09a	0,050 09a	BS-Beschluss vom 16.09.19
653	32.03.02.010.0 SB Wohngeld/WBS/KuS	35100	0,950 10	0,000	0,950 10	verlagert von 10.05.00.010.0
653	32.03.02.010.0 SB Wohngeld/WBS/KuS	35101	0,050 10	0,000	0,050 10	verlagert von 10.05.00.010.0
654	32.03.02.011.0 SB Wohngeld/WBS/KuS	35100	0,950 10	0,000	0,950 10	verlagert von 10.05.00.013.0
654	32.03.02.011.0 SB Wohngeld/WBS/KuS	35101	0,050 10	0,000	0,050 10	verlagert von 10.05.00.013.0
655	32.03.02.012.0 SB Wohngeld/WBS/KuS	35100	0,950 10	0,000	0,950 10	verlagert von 10.05.00.014.0
655	32.03.02.012.0 SB Wohngeld/WBS/KuS	35101	0,050 10	0,000	0,050 10	verlagert von 10.05.00.014.0
Zwischensumme			11,666	8,461	11,666	

## Stellenplan 2026

Lfd.Nr.	Bezeichnung der Stelle Amts-/ Funktionsbezeichnung	HHGl.	Anzahl und Bewertung im Vorjahr	Tatsächliche Besetzung am 30.6.2025	Anzahl und Bewertung im lfd. Haushaltsjahr 2026	Stellenplanvermerke/ Bemerkungen
1	2	3	4	5	6	7
<b>Brandschutz</b>						
656	32.04.00.001.1 StBrOR, Abteilungsleiter* in	12601	1,000 A14	1,000 A14	1,000 A14	
657	32.04.00.002.1 StBrA, SB Brandschutzbeauftragte*r	12601	1,000 A11	1,000 A11	1,000 A11	
658	32.04.00.003.1 StBrAR, SB Org. u. Einsatzpl. abwehr. BS	12601	1,000 A12	1,000 A12	1,000 A12	
659	32.04.00.004.1 StBrAR, SB Organisation vorbeugender BS	12601	1,000 A12	1,000 A12	1,000 A12	
660	32.04.00.005.1 StBrA, SB vorbeugender Brandschutz	12601	1,000 A11	1,000 A10	1,000 A11	
661	32.04.00.006.1 StBrA, SB vorbeugender Brandschutz	12601	1,000 A11	1,000 A11	1,000 A11	
662	32.04.00.007.1 StBrA, SB Technik	12601	1,000 A11	1,000 A10	1,000 A11	
663	32.04.00.008.1 StBrA, SB Aus- und Fortbildung	12601	1,000 A11	1,000 A10	1,000 A11	
664	32.04.00.009.1 SB Bevölkerungsschutz/ Gebühren u. Finanzen	12601	1,000 09b	1,000 09b	1,000 09b	ATZ/BM 01.07.20-31.10.24, Freist. 01.09.22-31.10.24, NB
665	32.04.00.010.1 OBM, SB technische Dienste	12601	1,000 A8	1,000 A8	1,000 A8	Stelle wird für dienstuntaugliche Feuerwehrbeamte vorgehalten
666	32.04.00.011.1 OBM, SB technische Dienste	12601	1,000 A8	0,000	1,000 A8	Stelle wird für dienstuntaugliche Feuerwehrbeamte vorgehalten
667	32.04.00.012.1 StBrOI, SB technische Dienste	12601	1,000 A10	0,000	1,000 A10	Stelle wird für dienstuntaugliche Feuerwehrbeamte vorgehalten
668	32.04.00.013.1 Fachverfahrenskordinator* in	12601	0,769 09b	0,769 09b	0,769 09b	Tz 30,00 Std
669	32.04.00.014.1 StBrAR, Brandschutzprüfer*in	12601	1,000 A12	0,000	1,000 A12	verlagert von 10.05.00.008.0
Zwischensumme			13,769	10,769	13,769	

Mandant 01

Universitäts- und Hansestadt  
Greifswald

## Stellenplan 2026

Zeitraum 01.01.2026

Abrechnungskreis

Seite -45 -

Stand 16.01.2025 14:23:06

P&amp;ILOGA

gedruckt 16.01.2025 14:23:06

P&amp;ILOGA Rel.24.10/1.382 /

X1.11 / P1.160

Lfd.Nr.	Bezeichnung der Stelle Amts-/ Funktionsbezeichnung	HHGl.	Anzahl und Bewertung im Vorjahr	Tatsächliche Besetzung am 30.6.2025	Anzahl und Bewertung im lfd. Haushaltsjahr 2026	Stellenplanvermerke/ Bemerkungen
1	2	3	4	5	6	7
<b>Kommandostelle</b>						
670	32.04.01.002.1 HBM, Schichtführer*in	12601	1,000 A9Z	1,000 A9Z	1,000 A9Z	ku in A10 bei Ausscheiden des Stelleninhabers
671	32.04.01.003.1 StBrOI, Schichtführer*in	12601	1,000 A10	1,000 A10	1,000 A10	
672	32.04.01.004.1 StBrOI, Schichtführer*in	12601	1,000 A10	1,000 A10	1,000 A10	
673	32.04.01.005.1 HBM, Einsatzkraft	12601	1,000 A9	1,000 A9mD	1,000 A9	
674	32.04.01.006.1 HBM, Einsatzkraft	12601	1,000 A9	1,000 A9mD	1,000 A9	
675	32.04.01.007.1 HBM, Einsatzkraft	12601	1,000 A9	1,000 A9mD	1,000 A9	
676	32.04.01.008.1 OBM, Einsatzkraft	12601	1,000 A8	1,000 A8	1,000 A8	
677	32.04.01.009.1 OBM, Einsatzkraft	12601	1,000 A8	1,000 A7	1,000 A8	
678	32.04.01.010.1 OBM, Einsatzkraft	12601	1,000 A8	1,000 A8	1,000 A8	
679	32.04.01.011.1 OBM, Einsatzkraft	12601	1,000 A8	1,000 A8	1,000 A8	
680	32.04.01.012.1 OBM, Einsatzkraft	12601	1,000 A8	1,000 A8	1,000 A8	
681	32.04.01.013.1 OBM, Einsatzkraft	12601	1,000 A8	1,000 A8	1,000 A8	
682	32.04.01.014.1 OBM, Einsatzkraft	12601	1,000 A8	1,000 A8	1,000 A8	
683	32.04.01.015.1 OBM, Einsatzkraft	12601	1,000 A8	1,000 A8	1,000 A8	
684	32.04.01.016.1 OBM, Einsatzkraft	12601	1,000 A8	1,000 A8	1,000 A8	
685	32.04.01.017.1 OBM, Einsatzkraft	12601	1,000 A8	1,000 A8	1,000 A8	
686	32.04.01.018.1 OBM, Einsatzkraft	12601	1,000 A8	1,000 A8	1,000 A8	
687	32.04.01.019.1 OBM, Einsatzkraft	12601	1,000 A8	1,000 A8	1,000 A8	
688	32.04.01.020.1 BM, Einsatzkraft	12601	1,000 A7	1,000 A7	1,000 A7	
689	32.04.01.021.1 BM, Einsatzkraft	12601	1,000 A7	1,000 A7	1,000 A7	
690	32.04.01.022.1 BM, Einsatzkraft	12601	1,000 A7	1,000 A7	1,000 A7	
691	32.04.01.023.1 BM, Einsatzkraft	12601	1,000 A7	1,000 A7	1,000 A7	
692	32.04.01.024.1 BM, Einsatzkraft	12601	1,000 A7	1,000 A7	1,000 A7	
693	32.04.01.025.1 BM, Einsatzkraft	12601	1,000 A7	1,000 A7	1,000 A7	
694	32.04.01.026.1 BM, Einsatzkraft	12601	1,000 A7	1,000 A7	1,000 A7	
695	32.04.01.027.1 BM, Einsatzkraft	12601	1,000 A7	1,000 A7	1,000 A7	



Mandant 01

Universitäts- und Hansestadt  
Greifswald

Zeitraum 01.01.2026

Abrechnungskreis

Seite -46 -

Stand 16.01.2025 14:23:06

P&amp;ILOGA

gedruckt 16.01.2025 14:23:06

P&amp;ILOGA Rel.24.10/1.382 /

X1.11 /P1.160

Lfd.Nr.	Bezeichnung der Stelle Amts-/ Funktionsbezeichnung	HHGl.	Anzahl und Bewertung im Vorjahr	Tatsächliche Besetzung am 30.6.2025	Anzahl und Bewertung im lfd. Haushaltsjahr 2026	Stellenplanvermerke/ Bemerkungen
1	2	3	4	5	6	7
696	32.04.01.028.1 BM, Einsatzkraft	12601	1,000 A7	1,000 A7	1,000 A7	
697	32.04.01.029.1 HBM, Einsatzkraft	12601	1,000 A9	1,000 A9mD	1,000 A9	
698	32.04.01.030.1 HBM, Einsatzkraft	12601	1,000 A9	1,000 A9mD	1,000 A9	
699	32.04.01.031.1 HBM, Einsatzkraft	12601	1,000 A9	1,000 A9mD	1,000 A9	
700	32.04.01.032.1 BM, Einsatzkraft	12601	1,000 A7	1,000 A7	1,000 A7	
701	32.04.01.033.1 BM, Einsatzkraft	12601	1,000 A7	1,000 A7	1,000 A7	
702	32.04.01.034.1 BM, Einsatzkraft	12601	1,000 A7	1,000 A7	1,000 A7	
703	32.04.01.035.1 OBM, Einsatzkraft	12601	1,000 A8	1,000 A8	1,000 A8	
704	32.04.01.036.1 OBM, Einsatzkraft	12601	1,000 A8	1,000 A8	1,000 A8	
705	32.04.01.037.1 OBM, Einsatzkraft	12601	1,000 A8	1,000 A8	1,000 A8	
706	32.04.01.038.1 BM, Einsatzkraft	12601	1,000 A7	1,000 A7	1,000 A7	
707	32.04.01.039.1 BM, Einsatzkraft	12601	1,000 A7	1,000 A7	1,000 A7	
708	32.04.01.040.1 BM, Einsatzkraft	12601	1,000 A7	1,000 A7	1,000 A7	
709	32.04.01.041.1 OBM, Einsatzkraft	12601	1,000 A8	1,000 A8	1,000 A8	
710	32.04.01.042.1 OBM, Einsatzkraft	12601	1,000 A8	1,000 A8	1,000 A8	
711	32.04.01.043.1 OBM, Einsatzkraft	12601	1,000 A8	1,000 A8	1,000 A8	
712	32.04.01.044.1 BM, Einsatzkraft	12601	1,000 A7	1,000 A7	1,000 A7	
713	32.04.01.045.1 BM, Einsatzkraft	12601	1,000 A7	1,000 A7	1,000 A7	
714	32.04.01.046.1 BM, Einsatzkraft	12601	1,000 A7	1,000 A7	1,000 A7	
715	32.04.01.047.1 OBM, Einsatzkraft	12601	1,000 A8	1,000 A7	1,000 A8	
716	32.04.01.048.1 OBM, Einsatzkraft	12601	1,000 A8	1,000 A8	1,000 A8	
717	32.04.01.049.1 OBM, Einsatzkraft	12601	1,000 A8	1,000 A8	1,000 A8	
718	32.04.01.050.1 BM, Einsatzkraft	12601	1,000 A7	1,000 A7	1,000 A7	
719	32.04.01.051.1 BM, Einsatzkraft	12601	1,000 A7	1,000 A7	1,000 A7	
720	32.04.01.052.1 BM, Einsatzkraft	12601	1,000 A7	1,000 A7	1,000 A7	
Zwischensumme			51,000	51,000	51,000	

Mandant	01	Universitäts- und Hansestadt Greifswald	Stellenplan 2026	Zeitraum	01.01.2026
Abrechnungskreis				Seite	-47 -
				Stand	16.01.2025 14:23:06
				gedruckt	16.01.2025 14:23:06
					P&ILOGA P&ILOGA Rel.24.10/1.382 / X1.11 /P1.160

Lfd.Nr.	Bezeichnung der Stelle Amts-/ Funktionsbezeichnung	HHGl.	Anzahl und Bewertung im Vorjahr	Tatsächliche Besetzung am 30.6.2025	Anzahl und Bewertung im lfd. Haushaltsjahr 2026	Stellenplanvermerke/ Bemerkungen
1	2	3	4	5	6	7

#### Allgemeine Ordnungsaufgaben/Märkte und Veranstaltungen

721	32.05.00.001.0	SIV A, Abteilungsleiter*in	12201	0,600 A11	0,600 A11	0,600 A11
721	32.05.00.001.0	SIV A, Abteilungsleiter*in	57300	0,100 A11	0,100 A11	0,100 A11
721	32.05.00.001.0	SIV A, Abteilungsleiter*in	57301	0,300 A11	0,300 A11	0,300 A11
722	32.05.00.002.0	SB allgemeine Ordnungsaufgaben	12201	1,000 09a	1,000 09a	1,000 09a
723	32.05.00.003.0	SIV I, SB allgemeine Ordnungsaufgaben	12201	1,000 A9	1,000 A9	1,000 A9
724	32.05.00.004.0	SB allgemeine Ordnungsaufgaben	12201	1,000 09a	1,000 09a	1,000 09a
Zwischensumme				4,000	4,000	4,000

#### Märkte und Veranstaltungen

725	32.05.01.001.1	SGL Märkte und Veranstaltungswesen	57300	1,000 08	1,000 08	1,000 08
726	32.05.01.002.1	SB Märkte/ Veranstaltungswesen	57300	1,000 07	1,000 07	1,000 07
727	32.05.01.003.1	SB Märkte/ Veranstaltungswesen	57300	1,000 07	1,000 07	1,000 07
Zwischensumme				3,000	3,000	3,000

Universitäts- und Hansestadt Greifswald gesamt:

686,645

628,892

686,618

Mandant **01****Universitäts- und Hansestadt  
Greifswald****Stellenplan 2026**Zeitraum **01.01.2026**

Abrechnungskreis

Seite -48 -

Stand 16.01.2025 14:23:06

P&amp;ILOGA

gedruckt 16.01.2025 14:23:06

P&amp;ILOGA Rel.24.10/1.382 /

X1.11 /PI.160

	im Vorjahr	30.06. des Vorjahres	im laufenden HH-Jahr
Beamte Verwaltung	45,000	34,697	46,000
Beamte Betriebe und Einrichtungen	64,000	61,000	64,000
Tariflich Beschäftigte Verwaltung	341,616	306,908	339,435
Tariflich Beschäftigte Betriebe und Einrichtungen	236,029	226,287	237,183
insgesamt	686,645	628,892	686,618

	Teilzeitmodell	Blockmodell
Beamte Verwaltung	0,00000	0,00000
Beamte Betriebe und Einrichtungen	0,00000	0,00000
Tariflich Beschäftigte Verwaltung	0,00000	1,48717
Tariflich Beschäftigte Betriebe und Einrichtungen	0,00000	0,00000
insgesamt	0,00000	1,48717

## Anlage zum Stellenplan 2026 - Azubistellen

Anz.	Funktionsbezeichnung	Amt	Vergütung	Gültig von/bis
2	Stadtverwaltungsinspektoranwärter*in	10	LBesG	01.10.2026 - 30.09.2029
	Stadtverwaltungsinspektoranwärter*in	10	LBesG	01.10.2026 - 30.09.2029
2	Stadtverwaltungsinspektoranwärter*in	10	LBesG	01.10.2025 - 30.09.2028
	Stadtverwaltungsinspektoranwärter*in	10	LBesG	01.10.2025 - 30.09.2028
2	Stadtverwaltungsinspektoranwärter*in	10	LBesG	01.10.2024 - 30.09.2027
	Stadtverwaltungsinspektoranwärter*in	10	LBesG	01.10.2024 - 30.09.2027
2	Stadtverwaltungsinspektoranwärter*in	10	LBesG	01.10.2023 - 30.09.2026
	Stadtverwaltungsinspektoranwärter*in	10	LBesG	01.10.2023 - 30.09.2026
1	Brandmeisteranwärter*in	10	LBesG	01.10.2026 - 31.03.2028
2	Brandmeisteranwärter*in	10	LBesG	01.10.2024 - 31.03.2026
	Brandmeisteranwärter*in	10	LBesG	01.10.2024 - 31.03.2026
5	Verwaltungsfachangestellte*r	10	TVAöD	01.09.2026 - 31.08.2029
	Verwaltungsfachangestellte*r	10	TVAöD	01.09.2026 - 31.08.2029
	Verwaltungsfachangestellte*r	10	TVAöD	01.09.2026 - 31.08.2029
	Verwaltungsfachangestellte*r	10	TVAöD	01.09.2026 - 31.08.2029
	Verwaltungsfachangestellte*r	10	TVAöD	01.09.2026 - 31.08.2029
4	Verwaltungsfachangestellte*r	10	TVAöD	01.09.2025 - 31.08.2028
	Verwaltungsfachangestellte*r	10	TVAöD	01.09.2025 - 31.08.2028
	Verwaltungsfachangestellte*r	10	TVAöD	01.09.2025 - 31.08.2028
	Verwaltungsfachangestellte*r	10	TVAöD	01.09.2025 - 31.08.2028
4	Verwaltungsfachangestellte*r	10	TVAöD	01.09.2024 - 31.08.2027
	Verwaltungsfachangestellte*r	10	TVAöD	01.09.2024 - 31.08.2027
	Verwaltungsfachangestellte*r	10	TVAöD	01.09.2024 - 31.08.2027
	Verwaltungsfachangestellte*r	10	TVAöD	01.09.2024 - 31.08.2027
4	Verwaltungsfachangestellte*r	10	TVAöD	01.09.2023 - 31.08.2026
	Verwaltungsfachangestellte*r	10	TVAöD	01.09.2023 - 31.08.2026
	Verwaltungsfachangestellte*r	10	TVAöD	01.09.2023 - 31.08.2026
	Verwaltungsfachangestellte*r	10	TVAöD	01.09.2023 - 31.08.2026
1	FA für Medien- und Informationsdienste, FR Bibliothek	10	TVAöD	01.09.2025 - 31.08.2028
1	FA für Medien- und Informationsdienste, FR Bibliothek	10	TVAöD	01.09.2024 - 31.08.2027
1	Gärtner*in	10	TVAöD	01.09.2026 - 31.08.2029
1	Gärtner*in	10	TVAöD	01.09.2025 - 31.08.2028
1	Geomatiker*in	10	TVAöD	01.09.2026 - 31.08.2029
1	Straßenbauer*in	10	TVAöD	01.09.2024 - 31.08.2027
1	Straßenwärter*in	10	TVAöD	01.09.2026 - 31.08.2029
1	Straßenwärter*in	10	TVAöD	01.09.2025 - 31.08.2028
1	Bauingenieurwesen	10	TVAöD	01.10.2026 - 30.09.2030
1	Bauingenieurwesen	10	TVAöD	01.10.2025 - 30.09.2029
2	Bauingenieurwesen	10	TVAöD	01.10.2024 - 30.09.2028
	Bauingenieurwesen	10	TVAöD	01.10.2024 - 30.09.2028
2	Bauingenieurwesen	10	TVSöD	01.10.2023 - 30.09.2027
	Bauingenieurwesen	10	TVSöD	01.10.2023 - 30.09.2027
1	Bauingenieurwesen	10	TVSöD	01.10.2022 - 30.09.2026

43

Neueinstellungen 2026:	12
Neueinstellungen 2025:	10
Neueinstellungen 2024:	12
Neueinstellungen 2023:	8
Neueinstellungen 2022:	1

Mandant **01** **Universitäts- und Hansestadt  
Greifswald**

Zeitraum **01.01.2026**

## Veränderungsliste zum Stellenplan 2026

Abrechnungskreis

Seite - 1 -  
Stand 16.01.2025 14:23:50  
gedruckt 16.01.2025 14:23:50

P&I LOGA  
P&I LOGA Rel.24.10/1.382 /X1.6 /  
P1.160

Laufende Nr.	Teilhaushalt	Stellenkennung	Amts-/Funktionsbezeichnung	Anzahl im Stellenplan 2026	Höhergruppierung, Herabgruppierung und Umwandlung		Stellenanteil		Bemerkungen
					von Besoldungs-/Entgeltgruppe	nach Besoldungs-/Entgeltgruppe	Zugang	Abgang	
1	2			3	4	5	6	7	8
<b>I. Gemeinde-(Landkreis) Verwaltung</b>									
<b>Kernverwaltung</b>									
<b>10.3: Sicherheit und Datenschutz</b>									
1	10.03.00.002.2		Ersatzstelle ATZ	0,00000	11			0,51283	
Zusammenfassung							0,00000	0,51283	
Stellenabgang in Sicherheit und Datenschutz: Stellenabgang: 0,51283 (0,00000 Zugänge - 0,51283 Abgänge = 0,51283 Stellen)									
<b>10.4: Informations- und Kommunikationstechnik</b>									
2	10.04.00.018.0		SB Anwendungsbetreuung	1,00000		11	1,00000		
Zusammenfassung							1,00000	0,00000	
Stellenzugang in Informations- und Kommunikationstechnik: Stellenzugang: 1,00000 (1,00000 Zugänge - 0,00000 Abgänge = 1,00000 Stellen)									
<b>20.4: Stadtkasse und Vollstreckung</b>									
3	20.04.00.013.0		Vollstreckungsangestellte/r Innendienst	1,00000	09a		0,23077		
Zusammenfassung							0,23077	0,00000	
Stellenzugang in Stadtkasse und Vollstreckung: Stellenzugang: 0,23077 (0,23077 Zugänge - 0,00000 Abgänge = 0,23077 Stellen)									
<b>30.1: Ordnungsangelegenheiten/Anliegenmanagement</b>									
4	30.01.00.025.0		Außendienstmitarbeiter*in komm. Ordnungsdienst	1,00000		09a	1,00000		
5	30.01.00.026.0		SB Bußgeldstelle	1,00000		09a	1,00000		
Zusammenfassung							2,00000	0,00000	
Stellenzugang in Ordnungsangelegenheiten/Anliegenmanagement: Stellenzugang: 2,00000 (2,00000 Zugänge - 0,00000 Abgänge = 2,00000 Stellen)									
<b>41.1: Kulturförderung</b>									
6	41.01.00.004.0		Projektkoordinator*in	0,00000	11			1,00000	
7	41.01.00.005.0		Projektkassistent*in	0,00000	09c			1,00000	
8	41.01.00.006.0		Koord.-stelle - reg. Aktiv. zum CDF-Jubiläum	0,00000	09c			1,00000	
9	41.01.00.007.0		Referent*in Presse u. Marketing CDF-Jubiläum	0,00000	11			1,00000	

Mandant **01** **Universitäts- und Hansestadt**  
**Greifswald**

Zeitraum **01.01.2026**

## Veränderungsliste zum Stellenplan 2026

Abrechnungskreis

Seite - 2 -  
Stand 16.01.2025 14:23:50  
gedruckt 16.01.2025 14:23:50

P&I LOGA  
P&I LOGA Rel.24.10/1.382 /X1.6 /  
P1.160

Laufende Nr.	Teilhaushalt	Stellenkennung	Amts-/Funktionsbezeichnung	Anzahl im Stellenplan 2026	Höhergruppierung, Herabgruppierung und Umwandlung		Stellenanteil		Bemerkungen
					von Besoldungs-/ Entgeltgruppe	nach Besoldungs-/ Entgeltgruppe	Zugang	Abgang	
1		2		3	4	5	6	7	8
Zusammenfassung									
Stellenabgang in Kulturförderung: Stellenabgang: 4,00000 (0,00000 Zugänge - 4,00000 Abgänge = 4,00000 Stellen)									
<b>41.7: Schulverwaltung/Sportentwicklung/Jugend</b>									
10	41.07.00.009.0	SB Soziales		0,64103	09c		0,12821		
11	41.07.00.011.0	Koordinator*in für Schul- und Kitaverpflegung		1,00000			1,00000		Projektstelle vorbehaltlich Fördermittelbewilligung
Zusammenfassung									
Stellenzugang in Schulverwaltung/Sportentwicklung/Jugend: Stellenzugang: 1,12821 (1,12821 Zugänge - 0,00000 Abgänge = 1,12821 Stellen)									
<b>60.1: Bauverwaltung</b>									
12	60.01.00.001.0	StVA, Abteilungsleiter*in		1,00000		A11	1,00000		
13	60.01.00.001.0	Abteilungsleiter*in		0,00000	11			1,00000	
Zusammenfassung									
Kein Stellenzugang oder Stellenabgang in Bauverwaltung: Stellen: 0,00000 (1,00000 Zugänge - 1,00000 Abgänge = 0,00000 Stellen)									
<b>66.1: Planung, Neubau, Ausbau, Erschließung von Verkehrs- und Grünanlagen</b>									
14	66.01.00.001.2	Ersatzstelle ATZ		0,00000		12		0,51282	
Zusammenfassung									
Stellenabgang in Planung, Neubau, Ausbau, Erschließung von Verkehrs- und Grünanlagen: Stellenabgang: 0,51282 (0,00000 Zugänge - 0,51282 Abgänge = 0,51282 Stellen)									
<b>32.3: Einwohnermeldewesen/Standesamt und Wohngeld</b>									
15	32.03.00.005.2	Ersatzstelle ATZ		0,00000		06		0,51282	
Zusammenfassung									
Stellenabgang in Einwohnermeldewesen/Standesamt und Wohngeld: Stellenabgang: 0,51282 (0,00000 Zugänge - 0,51282 Abgänge = 0,51282 Stellen)									
<b>Einrichtungen</b>									
<b>41.7.5: Weinert-Schule</b>									
16	41.07.05.001.1	Schulsekretär*in		0,92308		06	0,15385		
Zusammenfassung									
Stellenzugang in Weinert-Schule: Stellenzugang: 0,15385 (0,15385 Zugänge - 0,00000 Abgänge = 0,15385 Stellen)									
<b>66.5.1: Bauhof Grünanlagen</b>									
17	66.05.01.014.1	Gärtner*in, Baumpfleger*in		1,00000		05	1,00000		

Mandant **01** **Universitäts- und Hansestadt  
Greifswald**

Zeitraum **01.01.2026**

## Veränderungsliste zum Stellenplan 2026

Abrechnungskreis

Seite - 3 -  
Stand 16.01.2025 14:23:50  
gedruckt 16.01.2025 14:23:50

P&I LOGA  
P&I LOGA Rel.24.10/1.382 /X1.6 /  
P1.160

Laufende Nr.	Teilhaushalt	Stellenkennung	Amts-/Funktionsbezeichnung	Anzahl im Stellenplan 2026	Höhergruppierung, Herabgruppierung und Umwandlung		Stellenanteil		Bemerkungen
					von Besoldungs-/ Entgeltgruppe	nach Besoldungs-/ Entgeltgruppe	Zugang	Abgang	
1		2		3	4	5	6	7	8
Zusammenfassung									
Stellenzugang in Bauhof Grünanlagen: Stellenzugang: 1,00000 (1,00000 Zugänge - 0,00000 Abgänge = 1,00000 Stellen)									

### Zusammenfassung Kernverwaltung

Stellenabgang in 2026: Stellenabgang: 1,17949 (5,35898 Zugänge - 6,53847 Abgänge = 1,17949 Stellen)

Vergleich Querschnitt 2025: 386,61554 Stellen zum Querschnitt 2026: 385,43605 Stellen = -1,17949 Stellenabgang

### Zusammenfassung Einrichtungen

Stellenzugang in 2026: Stellenzugang: 1,15385 (1,15385 Zugänge - 0,00000 Abgänge = 1,15385 Stellen)

Vergleich Querschnitt 2025: 300,04583 Stellen zum Querschnitt 2026: 301,19968 Stellen = 1,15385 Stellenzugang

### Gesamt Zusammenfassung

Stellenabgang in Stellenplan 2026: Stellenabgang: 0,02564 (6,51283 Zugänge - 6,53847 Abgänge = 0,02564 Stellen)

Vergleich Querschnitt 2025: 686,66137 Stellen zum Querschnitt 2026: 686,63573 Stellen = -0,02564 Stellenabgang

Teil- haushalt	Bezeichnung	Beschäftigte / Entgeltgruppen													Zusammen			
		E9a	E9b	E9c	E15	E14	E13	E12	E11	E10	E8	E7	E6	E5		E4	E3	E1
<b>Kernverwaltung</b>																		
11101	Verwaltungssteuerung	1,00000		3,51282		2,00000	4,69232		9,00000	1,00000	2,00000	2,40000	0,89744					26,50000
11102	Beauftragtenbüro			4,48721									0,84616					5,34000
11104	Bürgerschaft und Gremien	0,51282									2,00000	0,84616						3,36000
11105	Vorprodukt Amtsleitung Teilhaushalt 2									0,23077		1,00000						1,23000
11106	Vorprodukt Amtsleitung Teilhaushalt 3				1,00000							1,00000						2,00000
11107	Vorprodukt Amtsleitung Teilhaushalt 4			1,00000								1,00000						2,00000
11108	Vorprodukt Amtsleitung Teilhaushalt 5			1,00000	1,00000									1,00000				3,00000
11109	Vorprodukt Amtsleitung Teilhaushalt 6			1,00000		1,00000					0,20000	1,00000						3,20000
11110	Vorprodukt Amtsleitung Teilhaushalt 7			1,00000								1,00000						2,00000
11112	Vorprodukt Amtsleitung Teilhaushalt 9			1,00000		1,00000	1,00000		1,00000	1,00000		1,23077	1,51283					7,74000
11114	Vorprodukt Amtsleitung Teilhaushalt 13	1,00000			1,00000							0,95000						2,95000
11200	Personal	3,00000	1,00000	3,76924				0,51282	1,85000	7,00000			2,00000					19,13000
11300	Organisation								4,95000									4,95000
11401	Immobilienverwaltung						1,00000		16,00000	1,00000	0,65385	0,48700						19,14000
11402	Liegenschaften	1,00000		1,46923						0,60000								3,07000
11403	Bauhof			1,00000				0,40000				4,00000	2,00000					7,40000
11404	Technikunterstützte Informationsverarbeitung (Tul)			4,00000			1,00000		11,00000	0,80000								16,80000
11405	Sonstige zentrale Dienste	1,00000							0,20000	1,00000			2,00000	2,76924				6,97000
11406	Fuhrpark											0,60000						0,60000
11600	Finanzen	10,00000	2,00000	8,00000		1,00000			1,00000	3,00000	1,00000	4,00000	8,00000					38,00000
11800	Rechnungsprüfung								2,76924									2,77000
11900	Rechtsberatung und Rechtsangelegenheiten						4,28206					0,75000						5,03000
12101	Statistik			0,05000				0,05000		1,00000								1,10000
12102	Wahlen und sonstige Abstimmungen	1,15000		1,11538					0,20000	0,20000	1,11538	0,25000						3,84000



01

**Universitäts- und Hansestadt  
Greifswald**
**Stellenplanquerschnitt**
Zeitraum **01.01.2026**

Abrechnungskreis

Beschäftigte

Seite - 2 -

Stand 16.01.2025 14:24:49

P&amp;I LOGA

gedruckt 16.01.2025 14:24:49

P1.160

P&amp;I LOGA Rel.24.10/1.382 IX1.4 /

Teil- haushalt	Bezeichnung	Beschäftigte / Entgeltgruppen																	Zusammen					
		E9a	E9b	E9c	E15	E14	E13	E12	E11	E10	E8	E7	E6	E5	E4	E3	E1							
12201	Bürgerservice und Allgemeine Ordnung	8,00000											9,51282	1,00000										18,51000
12202	Anlagenmanagement und Bußgeldstelle	11,65000							1,00000		0,35000			1,00000										14,00000
12206	Schiedsstelle												0,05000											0,05000
12301	Verkehrszulassung und Führerscheinstelle	3,00000	1,00000								1,00000		4,00000	1,00000										10,00000
12302	Verkehrlenkung und - regelung, verkehrsrechtliche Genehmigung	1,00000		0,65385			0,10000																	1,75000
12303	Verkehrsüberwachung	1,35000																						10,00000
24300	Sonstige schulische Aufgaben	0,25385		1,00000					0,41000		0,65000		1,00000	7,00000								0,30769		1,97000
28101	Förderung von Einrichtungen/ Kulturförderung		1,00000	1,00000																				2,00000
33100	Förderung von Trägern der Wohlfahrtspflege	0,16923																						0,17000
35100	Sonstige soziale Hilfen und Leistungen	7,13334	1,00000							2,85000														10,98000
35101	Kultur- und Sozialpass	0,38333								0,15000														0,53000
36100	Förderung von Kindern in Tageseinrichtungen und in Tagespfe	0,42308																						0,42000
36301	Schul- und Jugendsozialarbeit			1,46154																				1,46000
42100	Förderung des Sportes								0,59000				0,23077											0,82000
51101	Stadtplanung, Stadtentwicklung und Bauleitplanung	2,00000		1,00000		1,00000	3,00000		12,50000	1,51282			1,00000									1,00000		22,01000
51102	Vermessung	2,82052				1,00000				1,00000														4,82000
52100	Bau- und Grundstücksordnung	3,76924	1,00000	1,00000					5,12840	0,94872	2,00000													13,85000
52300	Denkmalschutz und -pflege								2,00000															2,00000
53702	Müllverwertung/ Deponien						0,05000			0,55000														0,60000
54100	Gemeindestraßen						1,14600		3,92308	0,99600														6,07000
54300	Landesstraßen						0,00400		0,00400	0,00400														0,00000
54500	Straßenreinigung, Winterdienst						0,05000																	0,05000
54700	ÖPNV								0,50000															0,50000
54900	Straßenrechtsangelegenheiten, Straßenaufsichtsbehörde	1,00000	1,00000				0,10000			1,00000												1,00000		4,10000

Mandant **01**Universitäts- und Hansestadt  
Greifswald**Stellenplanquerschnitt**Zeitraum **01.01.2026**

Abrechnungskreis

Beschäftigte

Seite - 3 -

Stand 16.01.2025 14:24:49

P&amp;I LOGA

gedruckt 16.01.2025 14:24:49

P&amp;I LOGA Rel.24.10/1.382 IX1.4 /

P1.160

Teil- haushalt	Bezeichnung	Beschäftigte / Entgeltgruppen													Zusammen			
		E9a	E9b	E9c	E15	E14	E13	E12	E11	E10	E8	E7	E6	E5		E4	E3	E1
55100	Öffentliche Grünanlagen mit Freizeitanlagen, Spielflächen und	1,00000		1,00000			1,00000	2,00000	1,00000									6,00000
55101	Anerkennungsbehörde nach Bundeskleingartengesetz			0,10000														0,10000
55200	Gewässerunterhaltung, -aufsicht, Bodenschutz ?						0,10000		0,30000									0,40000
55400	Naturschutz und Landschaftspflege (Landschafts-, Natur-, Art		1,00000				0,85000	4,00000	3,12436									8,97000
55502	Kommunale Landwirtschaft			0,20000				1,00000	1,40000									2,60000
57100	Wirtschaftsförderung		1,00000	2,71667			0,45000		1,00000									5,17000
57101	Zentrum für Life Science und Plasmatechnologie			0,05000			0,05000											0,10000
57500	Tourismusförderung			0,85000			0,45000											1,30000
<b>Stellenplan 2026</b>		62,61541	14,00000	39,43594	3,00000	4,00000	12,97438	10,51282	80,82072	32,66667	10,76923	21,10239	32,76925	14,76924				339,44- 000
<b>Stellenplan 2025</b>		60,38464	14,00000	40,30773	3,00000	4,00000	12,97438	11,02564	83,33355	32,66667	10,76923	21,10239	33,28207	14,76924				341,61- 000
<b>Mehr</b>		2,23077																
<b>Weniger</b>				0,87179			0,51282	2,51283				0,51282						2,17000

Mandant 01

Universitäts- und Hansestadt  
Greifswald**Stellenplanquerschnitt**

Zeitraum 01.01.2026

Abrechnungskreis

Beschäftigte

Seite - 4 -

Stand 16.01.2025 14:24:49

P&amp;I LOGA

gedruckt 16.01.2025 14:24:49

P&I LOGA Rel.24.10/1.382 IX1.4 /  
P1.160

Teil- haushalt	Bezeichnung	Beschäftigte / Entgeltgruppen													E1	E1 Zusammen			
		E9a	E9b	E9c	E14	E13	E12	E11	E10	E8	E7	E6	E5	E4			E3		
<b>Einrichtungen</b>																			
11401	Immobilienverwaltung	1,00000	1,00000				0,75000				1,85000			15,00000	15,33329		46,15440	81,08000	
11402	Liegenschaften								0,20000										0,20000
11403	Bauhof	4,00000																	62,10000
12208	Hafenbehörde								0,40000										0,60000
12601	Brandschutz und technische Hilfeleistung Berufsfeuerwehr		1,76924							0,20000									1,77000
21101	Grundschule Karl- Krull															0,76923			0,77000
21102	Grundschule Martin Andersen Nexö															0,92308			0,92000
21103	Grundschule Greif															0,76923			0,77000
21104	Grundschule Erich Weinert															0,92308			0,92000
21105	Grundschule Käthe Kollwitz															0,76923			0,77000
21501	Regionalschule Ernst Moritz Arndt															1,00000			1,00000
21502	Regionalschule Caspar David Friedrich															0,92308			0,92000
21701	Friedrich Ludwig Jahn Gymnasium															1,48718			1,49000
21702	Humboldt Gymnasium															1,00000			1,00000
21801	Integrierte Gesamtschule Erwin Fischer															0,92308			0,92000
25200	Stadtarchiv		2,00000					1,00000								1,97436			4,97000
26300	Musikschule		12,61449							1,00000						1,00000	1,00000		16,33000
27200	Stadtbibliothek	1,92308	5,51283	1,00000						1,00000						1,00000	0,12308		16,32000
28102	Sozio-kulturelles Zentrum Sankt Spiritus		1,00000							1,00000						1,00000		0,10257	5,10000
28103	Kantine St. Spiritus																	0,20513	0,21000
42405	Sportsstättenverwaltung	1,00000																	1,10000
42418	Strandbad Eldena																		0,30000
54100	Gemeindestraßen																		2,30000
54300	Landesstraßen																		0,01000
54600	Kommunale Parkeinrichtungen																		0,10000
54801	Stadthafen																		1,10000
54900	Straßenrechtsangelegenheiten, Straßenaufsichtsbehörde																1,00000		1,00000

Mandant **01**Universitäts- und Hansestadt  
Greifswald**Stellenplanquerschnitt**Zeitraum **01.01.2026**

Abrechnungskreis

Beschäftigte

Seite - 5 -

Stand 16.01.2025 14:24:49  
gedruckt 16.01.2025 14:24:49P&ILOGA  
P&ILOGA Rel.24.10/1.382 IX1.4 /  
P1.160

Teil- haushalt	Bezeichnung	Beschäftigte / Entgeltgruppen													Zusammen				
		E9a	E9b	E9c	E15	E14	E13	E12	E11	E10	E8	E7	E6	E5		E4	E3	E1	
55100	Öffentliche Grünanlagen mit Freizeitanlagen, Spielflächen un													0,30000				0,30000	
55301	Friedhofswesen	1,00000													3,00000	8,40000	2,00000	4,00000	19,20000
55303	Krematorium		1,00000												1,00000	2,60000			4,80000
55501	Kommunale Forstwirtschaft									0,80000	2,00000					2,00000			5,80000
57300	Durchführung von Märkten und Veranstaltungen									1,00000	2,00000								3,00000
<b>Stellenplan 2026</b>		8,92308	24,89656	1,00000		1,00000	1,00000	6,00000		3,51283	8,00000	25,48719	75,46155	24,33329	11,12308	46,46210		237,19- 000	
<b>Stellenplan 2025</b>		8,92308	24,89656	1,00000		1,00000	1,00000	6,00000		3,51283	8,00000	25,33334	74,46155	24,33329	11,12308	46,46210		236,03- 000	
<b>Mehr</b>																			
<b>Weniger</b>													0,15385	1,00000					1,16000
<b>Gesamtsumme</b>		<b>71,53849</b>	<b>38,89656</b>	<b>40,43594</b>	<b>3,00000</b>	<b>4,00000</b>	<b>13,97438</b>	<b>11,51282</b>	<b>86,82072</b>	<b>32,66667</b>	<b>14,28206</b>	<b>29,10239</b>	<b>58,25644</b>	<b>90,23079</b>	<b>24,33329</b>	<b>11,12308</b>	<b>46,46210</b>	<b>576,63000</b>	

Mandant 01

Universitäts- und Hansestadt  
Greifswald

## Stellenplanquerschnitt

Beamte

Zeitraum 01.01.2026

Seite - 1 -

Stand 16.01.2025 14:24:11

P&amp;I LOGA

gedruckt 16.01.2025 14:24:11

P&I LOGA Rel.24.10/1.382 /X1.4 /  
P1.160

Teil- haushalt	Bezeichnung	Beamte														Zusammen			
		Laufbahngruppe 1							Laufbahngruppe 2										
		höherer Dienst A15	A7	A8	A9	A9A	A9	A10	A11	A12	A13	A14	A14	B5	B3				
<b>Kernverwaltung</b>																			
11101	Verwaltungssteuerung											1,00000					1,00000	1,00000	3,00000
11104	Bürgerschaft und Gremien												1,00000						1,00000
11105	Vorprodukt Amtsleitung Teilhaushalt 2	1,00000										1,00000							2,00000
11107	Vorprodukt Amtsleitung Teilhaushalt 4	1,00000																	1,00000
11108	Vorprodukt Amtsleitung Teilhaushalt 5											0,10000							0,10000
11110	Vorprodukt Amtsleitung Teilhaushalt 7	1,00000																	1,00000
11200	Personal		2,00000	1,00000					3,00000		2,00000								9,00000
11300	Organisation											1,00000							2,80000
11402	Liegenschaften										3,00000								3,59000
11405	Sonstige zentrale Dienste														0,20000				0,20000
11600	Finanzen								2,00000		1,00000								3,00000
11800	Rechnungsprüfung															2,00000			3,00000
12102	Wahlen und sonstige Abstimmungen								0,10000								1,00000		0,10000
12201	Bürgerservice und Allgemeine Ordnung								2,90000		2,00000		0,80000					0,90000	6,60000
12202	Anliegenmanagement und Bußgeldstelle								1,00000										1,00000
12301	Verkehrszulassung und Führerscheinstelle								1,00000				0,80000						1,80000
12302	Verkehrlenkung und - regelung, verkehrsrechtliche Genehmigung										1,00000								1,00000
35100	Sonstige soziale Hilfen und Leistungen																0,10000		0,10000
52100	Bau- und Grundstücksordnung																		4,90000
55101	Anerkennungsbehörde nach Bundeskleingartengesetz															0,01000			0,01000
55501	Kommunale Forstwirtschaft															0,10000			0,10000
55502	Kommunale Landwirtschaft															0,30000			0,30000



Mandant **01**Universitäts- und Hansestadt  
Greifswald**Stellenplanquerschnitt**Zeitraum **01.01.2026**

Abrechnungskreis

Beamte

Seite - 3 -

Stand 16.01.2025 14:24:11 P&amp;ILOGA

gedruckt 16.01.2025 14:24:11 P&ILOGA Rel.24.10/1.382 /X1.4 /  
P1.160

Teil- haushalt	Bezeichnung	Beamte													Zusammen		
		Laufbahngruppe 1						Laufbahngruppe 2						Beamte auf Zeit			
	höherer Dienst A15	A7	A8	A9	A9A	A9	A9	A8	A9	A9	A10	A11	A12	A13	A14	B5	B3
<b>Einrichtungen</b>																	
11401	Immobilienverwaltung									1,00000							1,00000
12601	Brandschutz und technische Hilfeleistung Berufsfeuerwehr	21,00000	23,00000	6,00000	1,00000					3,00000	5,00000	3,00000		1,00000			63,00000
	<b>Stellenplan 2026</b>									4,00000	5,00000	3,00000		1,00000			64,00000
	<b>Stellenplan 2025</b>	21,00000	23,00000	6,00000	1,00000					4,00000	5,00000	3,00000		1,00000			64,00000
	<b>Mehr</b>																
	<b>Weniger</b>																
	<b>Gesamtsumme</b>	<b>3,00000</b>	<b>23,00000</b>	<b>24,00000</b>	<b>6,00000</b>	<b>1,00000</b>	<b>11,00000</b>	<b>14,00000</b>	<b>12,00000</b>	<b>8,00000</b>	<b>4,00000</b>	<b>2,00000</b>	<b>1,00000</b>	<b>1,00000</b>	<b>1,00000</b>	<b>1,00000</b>	<b>110,00000</b>

## **6 Investitionsprogramm**



#### Anmerkungen zum Investitionsprogramm

Das Muster 10a verweist in der Spalte 2 auf die „Ansätze“ des Haushaltsvorjahres. Da die Universitäts- und Hansestadt Greifswald sich entschieden hat, keine Ermächtigungsübertragungen von 2024 nach 2025 vorzunehmen, mussten Ansätze, die dennoch in 2025 ff. benötigt werden, neu veranschlagt werden. Die Restmittel in 2024 werden in der Finanzsoftware gesperrt und stehen nicht zur Verfügung.

Insofern ist dem Muster folgend in der Spalte 8 „Gesamtein-/auszahlungen“ die Summe der Spalten 1 bis 7 abgebildet, die jedoch teilweise aufgrund der fehlenden Übertragungen und nicht ausgewiesenen abweichenden Jahresergebnisse nicht dem tatsächlichen Gesamtinvestitionsvolumen entsprechen wird. Insofern kann es zu Abweichungen zwischen verschiedenen Darstellungen innerhalb des Haushaltsplanes kommen.

# Investitionsprogramm 2025 / 2026

lfd. Nr.	Bezeichnung der Maßnahme	Teilhaushalt	Leistung	Summe der Auszahlungen aus Investitionstätigkeit										
				Ergebnisse bis einschließlich 2023	Ansätze 2024	Ansatz 2025	Ansatz 2026	Planungsdaten 2027	Planungsdaten 2028	Planungsdaten 2029	Planungsdaten der weiteren Haushaltsjahre bis zum Abschluss der Maßnahme	Gesamtein-/auszahlungen		
1	2	3	4	5	6	7	8	9	in EUR					
1	11101-M00000 Betriebs- und Geschäftsausstattung unterhalb Wertgrenze Auszahlung	01	1.1.1.01.00	-20.901,89	-1.300	-3.500	-3.000	-10.400	0	0	0	0	0	-39.101,89
2	11101-M00001 EDV-Ausstattung Auszahlung	01	1.1.1.01.00	20.901,89	1.300	3.500	3.000	10.400	0	0	0	0	0	39.101,89
3	11101-M00011 Betriebs- und Geschäftsausstattung oberhalb Wertgrenze Einzahlung	01	1.1.1.01.00	-41.085,37	0	-1.500	-3.600	0	0	0	0	0	0	-46.185,37
				41.085,37	0	1.500	3.600	0	0	0	0	0	0	46.185,37
4	11102-M00000 Betriebs- und Geschäftsausstattung unterhalb Wertgrenze Auszahlung	01	1.1.1.01.00	-19.444,32	2.400	-1.200	-3.800	0	0	0	0	0	0	-22.044,32
				0,00	2.400	0	0	0	0	0	0	0	0	2.400,00
5	11102-M00001 EDV-Ausstattung Auszahlung	01	1.1.1.02.00	19.444,32	0	1.200	3.800	0	0	0	0	0	0	24.444,32
				-2.923,13	0	0	0	0	0	0	0	0	0	-2.923,13
				2.923,13	0	0	0	0	0	0	0	0	0	2.923,13
6	11104-M00000 Betriebs- und Geschäftsausstattung unterhalb Wertgrenze Auszahlung	01	1.1.1.04.00	-4.179,25	0	-11.200	0	0	0	0	0	0	0	-15.379,25
				4.179,25	0	11.200	0	0	0	0	0	0	0	15.379,25
7	11104-M00003 EDV, Umstellung Ratsinformationssystem ALLRIS Auszahlung	01	1.1.1.04.00	-15.658,86	0	-3.000	0	0	0	0	0	0	0	-18.658,86
				15.658,86	0	3.000	0	0	0	0	0	0	0	18.658,86
8	11104-M00005 EDV-Ausstattung Auszahlung	01	1.1.1.04.00	-5.212,27	0	0	0	0	0	0	0	0	0	-5.212,27
				5.212,27	0	0	0	0	0	0	0	0	0	5.212,27
9	11104-M00006 OTV-Budget Auszahlung	01	1.1.1.04.00	-30.093,25	0	0	0	0	0	0	0	0	0	-30.093,25
				30.093,25	0	0	0	0	0	0	0	0	0	30.093,25
10	11406-M00002 Fuhrpark - An- und Verkauf von Fahrzeugen oberhalb 10.000 EUR Auszahlung	01	1.1.4.06.00	-119.094,61	0	0	0	0	0	0	0	0	0	-119.094,61
				119.094,61	0	0	0	0	0	0	0	0	0	119.094,61

# Investitionsprogramm 2025 / 2026

Id. Nr.	Bezeichnung der Maßnahme	Teilhaushalt	Leistung	Summe der Auszahlungen aus Investitionstätigkeit											
				Ergebnisse bis einschließlich 2023	Ansätze 2024	Ansatz 2025	Ansatz 2026	Planungsdaten 2027	Planungsdaten 2028	Planungsdaten 2029	Planungsdaten der weiteren Haushaltsjahre bis zum Abschluss der Maßnahme	Gesamtein-/auszahlungen			
1	2	3	4	5	6	7	8	9	in EUR						
11	11406-M00003 Führpark - Betriebs- und Geschäftsausstattung unterhalb Wertgrenze Auszahlung	01	1.1.4.06.00	-1.600,21	0	0	0	0	0	0	0	0	0	0	-1.600,21
12	11406-M00006 Führpark - An- und Verkauf von Fahrzeugen unterhalb 10.000 EUR Einzahlung Auszahlung	01	1.1.4.06.00	321,45	3.000	3.000	3.000	0	0	0	0	0	0	0	9.321,45
13	11800-M00000 Betriebs- und Geschäftsausstattung unterhalb Wertgrenze Auszahlung	01	1.1.8.00.00	2.100,65	0	0	0	0	0	0	0	0	0	0	-2.100,65
14	11800-M00003 EDV-Ausstattung Auszahlung	01	1.1.8.00.00	1.004,36	-1.300	1.300	0	0	0	0	0	0	0	0	-2.304,36
15	12101-M00000 Betriebs- und Geschäftsausstattung unterhalb Wertgrenze Auszahlung	01	1.2.1.01.00	342,75	0	0	0	0	0	0	0	0	0	0	-342,75
16	12101-M00001 Lizenzen unterhalb der Wertgrenze Auszahlung	01	1.2.1.01.00	752,12	0	0	0	0	0	0	0	0	0	0	-752,12
17	12101-M00002 EDV-Ausstattung Auszahlung	01	1.2.1.01.00	378,99	0	0	0	0	0	0	0	0	0	0	378,99
18	57100-M00000 Betriebs- und Geschäftsausstattung unterhalb Wertgrenze Auszahlung	01	5.7.1.00.00	8.991,01	0	0	0	0	0	0	0	0	0	0	-8.991,01
19	57100-M00003 Betriebs- und Geschäftsausstattung oberhalb Wertgrenze Auszahlung	01	5.7.1.00.00	1.011,78	0	0	0	0	0	0	0	0	0	0	-1.011,78
20	57100-M00004 EDV-Software, Lizenzen Auszahlung	01	5.7.1.00.00	511,70	0	0	0	0	0	0	0	0	0	0	-511,70

# Investitionsprogramm 2025 / 2026

IId. Nr.	Bezeichnung der Maßnahme	Leistung	Summe der Auszahlungen aus Investitionstätigkeit										Gesamtein-/auszahlungen
			Ergebnisse bis einschließlich 2023	Ansätze 2024	Ansatz 2025	Ansatz 2026	Planungsdaten 2027	Planungsdaten 2028	Planungsdaten 2029	Planungsdaten der weiteren Haushaltsjahre bis zum Abschluss der Maßnahme	8	9	
1	2		3	4	5	6	7	8	9	10	11	12	
in EUR													
21	57100-M00005 EDV-Ausstattung Auszahlung		-900	0	0	0	0	0	0	0	0	-1.584,40	
	01	5.7.1.00.00	900	0	0	0	0	0	0	0	0	1.584,40	
22	57100-M00006 Alte Mensa Greifswald (DIZ) Einzahlung		0	-1.500.000	0	0	0	0	0	0	0	-2.364.600,00	
	01	5.7.1.00.00	0	4.050.000	9.900.000	514.600	0	0	0	0	0	15.100.000,00	
	01	5.7.1.00.00	0	1.500.000	9.900.000	514.600	0	0	0	0	0	17.464.600,00	
23	57100-M00007 Investitionskostenzuschuss Auszahlung		-500.000,00	0	0	0	0	0	0	0	0	-500.000,00	
	01	5.7.1.00.00	500.000,00	0	0	0	0	0	0	0	0	500.000,00	
24	57100-M00008 Umbau und Modernisierung des Technologiezentrums Vorpommern Einzahlung		0,00	0	0	0	0	0	0	0	0	0,00	
	01	5.7.1.00.00	717.370,85	700.000	700.000	132.600	0	0	0	0	0	3.199.970,85	
	01	5.7.1.00.00	717.370,85	700.000	700.000	132.600	0	0	0	0	0	3.199.970,85	
25	57100-M00010 Aufwertung Klosterruine (Neubau ABS Gebäude) Auszahlung		0,00	-75.000	0	0	0	0	0	0	0	-7.075.000,00	
	01	5.7.1.00.00	0,00	75.000	0	0	0	0	0	0	0	7.075.000,00	
26	57100-M11002 Z4 - Zentrum für Life Science und Plasmatechnologie Einzahlung		-21.996.409,03	3.000.000	0	0	0	0	0	0	0	-19.576.409,03	
	01	5.7.1.00.00	25.400,00	0	0	0	0	0	0	0	0	25.400,00	
	01	5.7.1.00.00	2.422.420,85	0	0	0	0	0	0	0	0	2.422.420,85	
	01	5.7.1.01.00	16.448.811,82	0	0	0	0	0	0	0	0	19.448.811,82	
	01	5.7.1.01.00	36.048.200,00	0	580.000	0	0	0	0	0	0	36.628.200,00	
27	57500-M00002 Ausbau öffentliches W-LAN Auszahlung		-18.645,57	-2.000	-2.000	-2.000	-2.000	-2.000	-2.000	-2.000	-2.000	-29.645,57	
	01	5.7.5.00.00	18.645,57	2.000	2.000	2.000	2.000	2.000	2.000	2.000	2.000	29.645,57	
28	57500-M00003 Betriebs- und Geschäftsausstattung oberhalb Wertgrenze Auszahlung		-6.715,86	0	0	0	0	0	0	0	0	-6.715,86	
	01	5.7.5.00.00	6.715,86	0	0	0	0	0	0	0	0	6.715,86	

# Investitionsprogramm 2025 / 2026

IId. Nr.	Bezeichnung der Maßnahme	Teilhaushalt	Leistung	Summe der Auszahlungen aus Investitionstätigkeit																	
				Ergebnisse bis einschließlich 2023	Ansätze 2024	Ansatz 2025	Ansatz 2026	Planungsdaten 2027	Planungsdaten 2028	Planungsdaten 2029	Planungsdaten der weiteren Haushaltsjahre bis zum Abschluss der Maßnahme	Gesamtein-/auszahlungen									
				in EUR																	
1	2	3	4	5	6	7	8	9													
29	57500-M00005 Gewerbliche Schutzrechte und ähnliche Rechte und Werte sowie Lizenzen an solchen Rechten und Werten																				
	Einzahlung	01	5.750.000,00																		
	Auszahlung	01	5.750.000,00																		
30	57500-M00006 Betriebs- und Geschäftsausstattung unterhalb Wertgrenze																				
	Auszahlung	01	5.750.000,00																		
	Summe Einzahlungen	01	17.861.869,90	502.400	453.000	7.753.000	10.603.000	647.200	0	0	0	0	0	0	0	0	0	0	0	0	0
	Summe Auszahlungen	01	40.091.258,40	503.200	2.628.700	6.252.400	10.612.400	649.200	0	0	0	0	0	0	0	0	0	0	0	0	0
	Saldo	01	-22.209.388,50	-800	-2.175.700	1.490.600	-9.400	-2.000	0	0	0	0	0	0	0	0	0	0	0	0	0

# Investitionsprogramm 2025 / 2026

lfd. Nr.	Bezeichnung der Maßnahme	Teilhaushalt	Leistung	Summe der Auszahlungen aus Investitionstätigkeit									
				Ergebnisse bis einschließlich 2023	Ansätze 2024	Ansatz 2025	Ansatz 2026	Planungsdaten 2027	Planungsdaten 2028	Planungsdaten 2029	Planungsdaten der weiteren Haushaltsjahre bis zum Abschluss der Maßnahme	Gesamtein-/auszahlungen	
1	2	3	4	5	6	7	8	9	in EUR				
31	11200-M00000 Betriebs- und Geschäftsausstattung unterhalb Wertgrenze Auszahlung			-11.697,51	0	-1.800	-2.300	-1.400	-2.700	0	-900	-20.797,51	
32	11200-M00004 EDV-Ausstattung Auszahlung	02	1.1.2.00.00	11.697,51	0	1.800	2.300	1.400	2.700	0	900	20.797,51	
33	11200-M00012 Zusatzmodule P&I LOGA Auszahlung	02	1.1.2.00.00	-9.546,71	0	0	0	0	0	0	0	-9.546,71	
34	11200-M00013 Defibrillatoren Einzahlung Auszahlung	02	1.1.2.00.00	9.546,71	0	0	0	0	0	0	0	9.546,71	
35	11200-M00014 Betriebs- und Geschäftsausstattung oberhalb Wertgrenze Auszahlung	02	1.1.2.00.00	-41.888,00	0	0	0	0	0	0	0	-41.888,00	
36	11300-M00000 Betriebs- und Geschäftsausstattung unterhalb Wertgrenze Auszahlung	02	1.1.3.00.00	41.888,00	0	0	0	0	0	0	0	41.888,00	
37	11300-M00001 EDV-Ausstattung Auszahlung	02	1.1.3.00.00	-3.614,71	0	0	0	0	0	0	0	-3.614,71	
38	11300-M00002 Betriebs- und Geschäftsausstattung oberhalb Wertgrenze Auszahlung	02	1.1.3.00.00	9.600,00	0	0	0	0	0	0	0	9.600,00	
39	11404-M00014 DMS Clients Auszahlung	02	1.1.4.04.00	13.214,71	0	0	0	0	0	0	0	13.214,71	
40	11404-M00016 EDV, Ersatzbeschaffung PC-Technik, Monitore Auszahlung	02	1.1.4.04.00	-3.495,20	0	-7.200	-7.200	-6.000	-3.600	0	-3.600	-31.095,20	
				3.495,20	0	7.200	7.200	6.000	3.600	0	3.600	31.095,20	
				-98.960,92	-500	-1.800	0	0	0	0	0	-101.260,92	
				98.960,92	500	1.800	0	0	0	0	0	101.260,92	
				-1.004,36	0	0	0	0	0	0	0	-1.004,36	
				1.004,36	0	0	0	0	0	0	0	1.004,36	
				-21.397,57	0	-2.400	-1.400	0	0	0	0	-25.197,57	
				21.397,57	0	2.400	1.400	0	0	0	0	25.197,57	
				-62.694,09	0	0	0	0	0	0	0	-62.694,09	
				62.694,09	0	0	0	0	0	0	0	62.694,09	
				-17.259,44	0	-3.000	0	0	0	0	0	-20.259,44	
				17.259,44	0	3.000	0	0	0	0	0	20.259,44	

# Investitionsprogramm 2025 / 2026

Idf. Nr.	Bezeichnung der Maßnahme	Leistung	Summe der Auszahlungen aus Investitionstätigkeit										Gesamtein-/auszahlungen		
			Ergebnisse bis einschließlich 2023	Ansätze 2024	Ansatz 2025	Ansatz 2026	Planungsdaten 2027	Planungsdaten 2028	Planungsdaten 2029	Planungsdaten der weiteren Haushaltsjahre bis zum Abschluss der Maßnahme	8	9			
in EUR															
41	11404-M00022 Systemsoftware		-120.133,00	-10.000	0	0	0	0	0	0	0	0	0	0	-130.133,00
	Auszahlung	02 1.1.4.04.00	120.133,00	10.000	0	0	0	0	0	0	0	0	0	0	130.133,00
42	11404-M00024 Anwendungssoftware		-604,54	-5.000	0	0	0	0	0	0	0	0	0	0	-5.604,54
	Auszahlung	02 1.1.4.04.00	604,54	5.000	0	0	0	0	0	0	0	0	0	0	5.604,54
43	11404-M00025 EDV, IT-Infrastruktur- u. Netzwerkkomponenten		-308.454,03	-80.000	-231.000	-145.000	-115.000	-135.000	-135.000	135.000	0	0	0	0	-1.014.454,03
	Auszahlung	02 1.1.4.04.00	308.454,03	80.000	231.000	145.000	115.000	135.000	135.000	0	0	0	0	0	1.014.454,03
44	11404-M00026 EDV, IT-Arbeitstechnik Verwaltung, zyklischer Austausch		-374.684,21	-81.000	-90.000	-90.000	-90.000	-90.000	-90.000	90.000	90.000	0	0	0	-905.684,21
	Auszahlung	02 1.1.4.04.00	374.684,21	81.000	90.000	90.000	90.000	90.000	90.000	90.000	0	0	0	0	905.684,21
45	11404-M00027 EDV, Display u. Kommunikationstechnik		-51.900,55	-8.000	-45.000	-18.000	-18.000	-18.000	-18.000	18.000	18.000	0	0	0	-176.900,55
	Auszahlung	02 1.1.4.04.00	51.900,55	8.000	45.000	18.000	18.000	18.000	18.000	18.000	0	0	0	0	176.900,55
46	11404-M00030 Betriebs- und Geschäftsausstattung oberhalb Wertgrenze		-1.888,43	-5.000	-10.000	-10.000	-1.000	-1.000	-1.000	1.000	1.000	0	0	0	-29.888,43
	Auszahlung	02 1.1.4.04.00	1.888,43	5.000	10.000	10.000	1.000	1.000	1.000	1.000	0	0	0	0	29.888,43
47	11404-M00031 Netzwerktechnik Schulen		-10.888,26	0	0	0	0	0	0	0	0	0	0	0	-10.888,26
	Auszahlung	02 1.1.4.04.00	10.888,26	0	0	0	0	0	0	0	0	0	0	0	10.888,26
48	11405-M00000 Betriebs- und Geschäftsausstattung unterhalb Wertgrenze		-9.709,40	-2.300	-1.100	-500	-500	-500	-500	500	500	0	0	0	-15.109,40
	Auszahlung	02 1.1.4.05.00	9.709,40	2.300	1.100	500	500	500	500	500	0	0	0	0	15.109,40
49	11405-M00001 Betriebs- und Geschäftsausstattung oberhalb Wertgrenze		0,00	0	0	-2.400	0	0	0	0	0	0	0	0	-2.400,00
	Auszahlung	02 1.1.4.05.00	0,00	0	0	2.400	0	0	0	0	0	0	0	0	2.400,00
50	11405-M00007 EDV-Ausstattung		-20.737,23	0	0	0	0	0	0	0	0	0	0	0	-20.737,23
	Auszahlung	02 1.1.4.05.00	20.737,23	0	0	0	0	0	0	0	0	0	0	0	20.737,23

# Investitionsprogramm 2025 / 2026

IId. Nr.	Bezeichnung der Maßnahme	Teilhaushalt	Leistung	Summe der Auszahlungen aus Investitionstätigkeit										
				Ergebnisse bis einschließlich 2023	Ansätze 2024	Ansatz 2025	Ansatz 2026	Planungsdaten 2027	Planungsdaten 2028	Planungsdaten 2029	Planungsdaten der weiteren Haushaltsjahre bis zum Abschluss der Maßnahme	Gesamtein-/auszahlungen		
				in EUR										
1	2	3	4	5	6	7	8	9						
51	12101-M00002 EDV-Ausstattung Auszahlung			0,00	-1.500	0	0	0	0	0	0	0	0	-1.500,00
		02	1.2.1.01.00	0,00	1.500	0	0	0	0	0	0	0	0	1.500,00
52	12102-M00000 Betriebs- und Geschäftsausstattung unterhalb Wertgrenze Auszahlung			-13.768,75	0	0	0	0	0	0	0	0	0	-13.768,75
		02	1.2.1.02.00	13.768,75	0	0	0	0	0	0	0	0	0	13.768,75
53	12102-M00001 EDV-IT-Technik Wahlen, Server, PC, Monitore, Drucker Auszahlung			-12.955,53	0	0	0	0	0	0	0	0	0	-12.955,53
		02	1.2.1.02.00	12.955,53	0	0	0	0	0	0	0	0	0	12.955,53
	Summe Einzahlungen	02		9.600,00	0	0	0	0	0	0	0	0	0	9.600,00
	Summe Auszahlungen	02		1.206.882,44	193.300	393.300	276.800	231.900	250.800	114.000	0	0	0	2.686.982,44
	Saldo	02		-1.197.282,44	-193.300	-393.300	-276.800	-231.900	-250.800	-114.000	0	0	0	-2.657.382,44



# Investitionsprogramm 2025 / 2026

lfd. Nr.	Bezeichnung der Maßnahme	Teilhaushalt	Leistung	Summe der Auszahlungen aus Investitionstätigkeit										
				Ergebnisse bis einschließlich 2023	Ansätze 2024	Ansatz 2025	Ansatz 2026	Planungsdaten 2027	Planungsdaten 2028	Planungsdaten 2029	Planungsdaten der weiteren Haushaltsjahre bis zum Abschluss der Maßnahme	Gesamtein-/auszahlungen		
1	2	3	4	5	6	7	8	9	in EUR					
54	11600-M00000 Betriebs- und Geschäftsausstattung unterhalb Wertgrenze Auszahlung			-35.189,28	0	-3.300	0	0	0	0	0	0	0	-38.489,28
		03	1.1.6.00.00	35.189,28	0	3.300	0	0	0	0	0	0	0	38.489,28
55	11600-M00001 EDV-Ausstattung Auszahlung			-19.155,39	0	-1.500	0	0	0	0	0	0	0	-20.655,39
		03	1.1.6.00.00	19.155,39	0	1.500	0	0	0	0	0	0	0	20.655,39
56	11600-M00003 EDV-Software, Lizenzen Auszahlung			-66.919,54	0	-25.000	0	0	0	0	0	0	0	-91.919,54
		03	1.1.6.00.00	66.919,54	0	25.000	0	0	0	0	0	0	0	91.919,54
57	11600-M00006 Büroausstattung Einzahlung Auszahlung			-20.986,22	0	0	0	0	0	0	0	0	0	-20.986,22
		03	1.1.6.00.00	800,00	0	0	0	0	0	0	0	0	0	800,00
		03	1.1.6.00.00	21.786,22	0	0	0	0	0	0	0	0	0	21.786,22
58	11600-M00008 Betriebs- und Geschäftsausstattung oberhalb der Wertgrenze Auszahlung			0,00	0	0	-80.000	0	0	0	0	0	0	-80.000,00
		03	1.1.6.00.00	0,00	0	0	80.000	0	0	0	0	0	0	80.000,00
59	11600-M00009 EDV Software, Lizenzen Auszahlung			0,00	0	0	0	0	0	-150.000	0	0	0	-150.000,00
		03	1.1.6.00.00	0,00	0	0	0	0	0	150.000	0	0	0	150.000,00
	Summe Einzahlungen	03		800,00	0	0	0	0	0	0	0	0	0	800,00
	Summe Auszahlungen	03		143.050,43	0	29.800	80.000	0	0	150.000	0	0	0	402.850,43
	Saldo	03		-142.250,43	0	-29.800	-80.000	0	0	-150.000	0	0	0	-402.050,43

# Investitionsprogramm 2025 / 2026

IId. Nr.	Bezeichnung der Maßnahme	Teilhaushalt	Leistung	Summe der Auszahlungen aus Investitionstätigkeit										
				Ergebnisse bis einschließlich 2023	Ansätze 2024	Ansatz 2025	Ansatz 2026	Planungsdaten 2027	Planungsdaten 2028	Planungsdaten 2029	Planungsdaten der weiteren Haushaltsjahre bis zum Abschluss der Maßnahme	Gesamtein-/auszahlungen		
				in EUR										
1	2	3	4	5	6	7	8	9						
60	11401-M00000 Betriebs- und Geschäftsausstattung unterhalb Wertgrenze: Hausmeister und Reinigungskräfte Auszahlung	04	1.1.4.01.00	-112.236,24	-14.500	-25.400	-20.400	-31.900	-23.400	0	0	0	0	-227.836,24
61	11401-M00002 Arbeitsmittel Reinigungskräfte Auszahlung	04	1.1.4.01.00	112.236,24	14.500	25.400	20.400	31.900	23.400	0	0	0	0	227.836,24
62	11401-M00003 Arbeitsmittel Hausmeister Auszahlung	04	1.1.4.01.00	-185.157,62	-40.000	-58.500	-35.000	-85.000	-25.000	0	0	0	0	-428.657,62
63	11401-M00004 EDV-Ausstattung Auszahlung	04	1.1.4.01.00	185.157,62	40.000	58.500	35.000	85.000	25.000	0	0	0	0	428.657,62
64	11401-M00013 Software Auszahlung	04	1.1.4.01.00	-74.540,37	-5.000	-7.500	-7.500	-33.500	-12.000	0	0	0	0	-140.040,37
65	11401-M00014 Betriebs- und Geschäftsausstattung oberhalb Wertgrenze Auszahlung	04	1.1.4.01.00	74.540,37	5.000	7.500	7.500	33.500	12.000	0	0	0	0	140.040,37
66	11401-M00016 Betriebs- und Geschäftsausstattung unterhalb Wertgrenze Auszahlung	04	1.1.4.01.00	-57.652,42	0	0	0	0	0	0	0	0	0	-57.652,42
67	11401-M00017 Anr- und Verkauf von Maschinen, technischen Anlagen u. Fahrzeugen Einzahlung	04	1.1.4.01.00	57.652,42	0	0	0	0	0	0	0	0	0	57.652,42
68	11401-M00018 Anr- und Verkauf von Maschinen, technischen Anlagen u. Fahrzeugen Auszahlung	04	1.1.4.01.00	-6.590,40	0	0	0	0	0	0	0	0	0	-6.590,40
69	11401-M00019 Anr- und Verkauf von Maschinen, technischen Anlagen u. Fahrzeugen Auszahlung	04	1.1.4.01.00	6.590,40	0	0	0	0	0	0	0	0	0	6.590,40
70	11401-M00020 Betriebs- und Geschäftsausstattung oberhalb Wertgrenze Auszahlung	04	1.1.4.01.00	-38.914,89	0	-1.500	0	0	0	0	0	0	0	-40.414,89
71	11401-M00021 Betriebs- und Geschäftsausstattung unterhalb Wertgrenze Auszahlung	04	1.1.4.01.00	38.914,89	0	1.500	0	0	0	0	0	0	0	40.414,89
72	11401-M00022 Anr- und Verkauf von Maschinen, technischen Anlagen u. Fahrzeugen Einzahlung	04	1.1.4.01.00	-30.203,30	0	0	0	0	0	0	0	0	0	-30.203,30
73	11401-M00023 Anr- und Verkauf von Maschinen, technischen Anlagen u. Fahrzeugen Auszahlung	04	1.1.4.01.00	30.203,30	0	0	0	0	0	0	0	0	0	30.203,30
74	11401-M00024 Anr- und Verkauf von Maschinen, technischen Anlagen u. Fahrzeugen Einzahlung	04	1.1.4.01.00	-52.261,33	-40.000	0	0	0	0	0	0	0	0	-92.261,33
75	11401-M00025 Anr- und Verkauf von Maschinen, technischen Anlagen u. Fahrzeugen Auszahlung	04	1.1.4.01.00	6.526,09	0	0	0	0	0	0	0	0	0	6.526,09
76	11401-M00026 Anr- und Verkauf von Maschinen, technischen Anlagen u. Fahrzeugen Auszahlung	04	1.1.4.01.00	58.787,42	40.000	0	0	0	0	0	0	0	0	98.787,42
77	11401-M00027 Anr- und Verkauf von Maschinen, technischen Anlagen u. Fahrzeugen Einzahlung	04	1.1.4.01.00	-7.451,60	0	0	0	0	0	0	0	0	0	-7.451,60
78	11401-M00028 Anr- und Verkauf von Maschinen, technischen Anlagen u. Fahrzeugen Auszahlung	04	1.1.4.01.00	507,02	0	0	0	0	0	0	0	0	0	507,02
79	11401-M00029 Anr- und Verkauf von Maschinen, technischen Anlagen u. Fahrzeugen Auszahlung	04	1.1.4.01.00	7.958,62	0	0	0	0	0	0	0	0	0	7.958,62

# Investitionsprogramm 2025 / 2026

IId. Nr.	Bezeichnung der Maßnahme	Teilhaushalt	Leistung	Summe der Auszahlungen aus Investitionstätigkeit										
				Ergebnisse bis einschließlich 2023	Ansätze 2024	Ansatz 2025	Ansatz 2026	Planungsdaten 2027	Planungsdaten 2028	Planungsdaten 2029	Planungsdaten der weiteren Haushaltsjahre bis zum Abschluss der Maßnahme	Gesamtein-/auszahlungen		
1	2	3	4	5	6	7	8	9	in EUR					
69	11401-M00019 EDV-Ausstattung unter 10.000 EUR Auszahlung	04	1.1.4.01.00	-5.247,37	0	0	0	0	0	0	0	0	0	-5.247,37
70	11401-M00021 Sonstige Gebäude Auszahlung	04	1.1.4.01.00	5.247,37	0	0	0	0	0	0	0	0	0	5.247,37
71	11401-M00023 An- und Verkauf von Fahrzeugen unterhalb Wertgrenze Auszahlung	04	1.1.4.01.00	-55.910,54	0	0	0	0	0	0	0	0	0	-55.910,54
72	11401-M00026 Verkauf Goethestraße 2a Einzahlung	04	1.1.4.01.00	55.910,54	0	0	0	0	0	0	0	0	0	55.910,54
73	11401-M00027 Interreg Förderprojekt Zisterne Einzahlung	04	1.1.4.01.00	-24.213,01	0	-7.500	-7.500	-7.500	0	0	0	0	0	-54.213,01
74	11401-M11001 Gebäudeleittechnik Auszahlung	04	1.1.4.01.00	24.213,01	0	7.500	7.500	7.500	0	0	0	0	0	54.213,01
75	11401-M09999 Betriebsnebenkosten Einzahlung	04	1.1.4.01.00	0,00	0	0	400.000	0	0	0	0	0	0	400.000,00
76	11402-M00000 Betriebs- und Geschäftsausstattung unterhalb Wertgrenze Auszahlung	04	1.1.4.02.00	0,00	0	0	400.000	0	0	0	0	0	0	400.000,00
77	11401-M11001 Interreg Förderprojekt Zisterne Einzahlung	04	1.1.4.01.00	0,00	0	0	0	0	0	0	0	0	0	0,00
78	11401-M11001 Interreg Förderprojekt Zisterne Einzahlung	04	1.1.4.01.00	0,00	0	0	350.000	0	0	0	0	0	0	350.000,00
79	11401-M11001 Interreg Förderprojekt Zisterne Einzahlung	04	1.1.4.01.00	0,00	0	0	350.000	0	0	0	0	0	0	350.000,00
80	11401-M11001 Gebäudeleittechnik Auszahlung	04	1.1.4.01.00	-591.971,37	0	-5.000	-5.000	-5.000	0	-5.000	0	0	-80.000	-691.971,37
81	11401-M09999 Betriebsnebenkosten Einzahlung	04	1.1.4.01.00	591.971,37	0	5.000	5.000	5.000	0	5.000	0	0	80.000	691.971,37
82	11401-M09999 Betriebsnebenkosten Einzahlung	04	1.1.4.01.00	-128.700,80	0	0	0	0	0	0	0	0	0	-128.700,80
83	11401-M09999 Betriebsnebenkosten Einzahlung	04	1.1.4.01.00	14.143,97	0	108.700	108.700	108.700	108.700	108.700	0	0	0	448.946,97
84	11401-M09999 Betriebsnebenkosten Einzahlung	04	1.1.4.01.00	107.915,00	0	108.700	108.700	108.700	108.700	108.700	0	0	0	542.715,00
85	11401-M09999 Betriebsnebenkosten Einzahlung	04	4.2.4.03.00	0,00	0	28.500	28.500	28.500	28.500	28.500	0	0	0	114.000,00
86	11401-M09999 Betriebsnebenkosten Einzahlung	04	4.2.4.03.00	27.176,40	0	28.500	28.500	28.500	28.500	28.500	0	0	0	141.176,40
87	11401-M09999 Betriebsnebenkosten Einzahlung	04	4.2.4.18.00	0,00	0	2.700	2.700	2.700	2.700	2.700	0	0	0	10.800,00
88	11401-M09999 Betriebsnebenkosten Einzahlung	04	4.2.4.18.00	7.753,37	0	2.700	2.700	2.700	2.700	2.700	0	0	0	18.553,37
89	11402-M00000 Betriebs- und Geschäftsausstattung unterhalb Wertgrenze Auszahlung	04	1.1.4.02.00	-6.684,31	0	0	0	0	0	0	0	0	0	-6.684,31
90	11402-M00000 Betriebs- und Geschäftsausstattung unterhalb Wertgrenze Auszahlung	04	1.1.4.02.00	6.684,31	0	0	0	0	0	0	0	0	0	6.684,31

# Investitionsprogramm 2025 / 2026

IId. Nr.	Bezeichnung der Maßnahme	Teilhaushalt	Leistung	Summe der Auszahlungen aus Investitionstätigkeit									
				Ergebnisse bis einschließlich 2023	Ansätze 2024	Ansatz 2025	Ansatz 2026	Planungsdaten 2027	Planungsdaten 2028	Planungsdaten 2029	Planungsdaten der weiteren Haushaltsjahre bis zum Abschluss der Maßnahme	Gesamtein-/auszahlungen	
1	2	3	4	5	6	7	8	9	in EUR				
77	11402-M00001 Allgemeiner Ankauf Einzahlung	04	1.1.4.02.00	-2.905.435,01	-500.000	-20.710.000	-1.000.000	-1.700.000	-1.000.000	0	-1.000.000	0	-28.815.435,01
	Auszahlung	04	1.1.4.02.00	20.299,80	0	0	0	0	0	0	0	0	20.299,80
		04	1.1.4.02.00	2.925.734,81	500.000	20.710.000	1.000.000	1.700.000	1.000.000	0	1.000.000	0	28.835.734,81
78	11402-M00002 Beiträge für kommunale Grundstücke Auszahlung	04	1.1.4.02.00	-191.496,06	-8.500	0	-170.000	0	-62.800	0	0	0	-432.796,06
		04	1.1.4.02.00	191.496,06	8.500	0	170.000	0	62.800	0	0	0	432.796,06
79	11402-M00003 Allgemeiner Verkauf Einzahlung	04	1.1.4.02.00	14.338.717,22	117.000	62.000	62.000	55.800	50.000	0	0	0	14.685.517,22
	Auszahlung	04	1.1.4.02.00	14.509.647,47	117.000	62.000	62.000	55.800	50.000	0	0	0	14.856.447,47
		04	1.1.4.02.00	170.930,25	0	0	0	0	0	0	0	0	170.930,25
80	11402-M00004 Vermessungskosten in B-Plan-Gebieten Auszahlung	04	1.1.4.02.00	0,00	0	0	-50.000	0	0	0	0	0	-50.000,00
		04	1.1.4.02.00	0,00	0	0	50.000	0	0	0	0	0	50.000,00
81	11402-M00006 Ausgleichs- und Ersatzmaßnahmen B-Plan 13 Auszahlung	04	1.1.4.02.00	-111.511,63	0	0	0	0	0	0	0	0	-111.511,63
		04	1.1.4.02.00	111.511,63	0	0	0	0	0	0	0	0	111.511,63
82	11402-M00009 EDV-Ausstattung Auszahlung	04	1.1.4.02.00	-3.676,32	0	0	0	0	0	0	0	0	-3.676,32
		04	1.1.4.02.00	3.676,32	0	0	0	0	0	0	0	0	3.676,32
83	11402-M00011 Betriebs- und Geschäftsausstattung oberhalb der Wertgrenze Auszahlung	04	1.1.4.02.00	-3.956,75	0	0	0	0	0	0	0	0	-3.956,75
		04	1.1.4.02.00	3.956,75	0	0	0	0	0	0	0	0	3.956,75
84	11402-M00012 Verkauf B-Plan 13 (Am Eisenpark) Einzahlung	04	1.1.4.02.00	5.815.110,99	400.000	165.000	0	0	0	0	0	0	6.380.110,99
		04	1.1.4.02.00	5.815.110,99	400.000	165.000	0	0	0	0	0	0	6.380.110,99
85	11402-M12010 Allgemeiner Verkauf Einzahlung	04	1.1.4.02.00	7.631.715,45	791.000	60.000	0	0	0	0	0	0	8.482.715,45
	Auszahlung	04	1.1.4.02.00	7.997.753,27	791.000	60.000	0	0	0	0	0	0	8.848.753,27
		04	1.1.4.02.00	366.037,82	0	0	0	0	0	0	0	0	366.037,82

# Investitionsprogramm 2025 / 2026

lfd. Nr.	Bezeichnung der Maßnahme	Teilhaushalt	Leistung	Summe der Auszahlungen aus Investitionstätigkeit										
				Ergebnisse bis einschließlich 2023	Ansätze 2024	Ansatz 2025	Ansatz 2026	Planungsdaten 2027	Planungsdaten 2028	Planungsdaten 2029	Planungsdaten der weiteren Haushaltsjahre bis zum Abschluss der Maßnahme	Gesamtein-/auszahlungen		
1	2	3	4	5	6	7	8	9	in EUR					
86	21106-M00002 Neubau inklusives Schulzentrum			-279.367,66	-800	-3.121.600	-4.877.400	-775.300	0	0	0	0	0	-9.054.467,66
	Auszahlung	04	1.1.4.01.00	276.356,68	0	0	0	0	0	0	0	0	0	276.356,68
	Einzahlung	04	4.2.4.20.00	0,00	0	1.500.000	3.000.000	2.500.000	0	0	0	0	0	7.000.000,00
	Auszahlung	04	4.2.4.20.00	3.010,98	800	4.621.600	7.877.400	3.275.300	0	0	0	0	0	15.778.110,98
87	42401-M00000 Betriebs- und Geschäftsausstattung unterhalb Wertgrenze			0,00	-1.000	-800	-800	-800	-800	0	0	0	0	-4.200,00
	Auszahlung	04	4.2.4.01.00	0,00	1.000	800	800	800	800	0	0	0	0	4.200,00
88	42401-M00001 Betriebs- und Geschäftsausstattung oberhalb der Wertgrenze			-7.558,51	-1.000	-500	-500	-500	-500	0	0	0	0	-10.558,51
	Auszahlung	04	4.2.4.01.00	7.558,51	1.000	500	500	500	500	0	0	0	0	10.558,51
89	42403-M00000 Betriebs- und Geschäftsausstattung unterhalb Wertgrenze			-12.579,31	-1.500	-6.000	-800	-800	-800	-800	0	0	0	-22.479,31
	Auszahlung	04	4.2.4.03.00	12.579,31	1.500	6.000	800	800	800	800	0	0	0	22.479,31
90	42403-M00001 Betriebs- und Geschäftsausstattung oberhalb Wertgrenze			-18.443,65	-2.000	-1.100	-1.000	-18.600	-1.000	-1.000	0	0	0	-42.143,65
	Auszahlung	04	4.2.4.03.00	18.443,65	2.000	1.100	1.000	18.600	1.000	1.000	0	0	0	42.143,65
91	42403-M00002 Betriebsvorrichtungen Volksstadion unter 10.000,- EUR			-7.356,83	0	0	0	0	0	0	0	0	0	-7.356,83
	Auszahlung	04	4.2.4.03.00	7.356,83	0	0	0	0	0	0	0	0	0	7.356,83
92	42403-M00005 Erneuerung Hauptplatz			-959.982,86	0	0	0	0	0	0	0	0	0	-959.982,86
	Auszahlung	04	4.2.4.03.00	959.982,86	0	0	0	0	0	0	0	0	0	959.982,86
93	42403-M00007 An- und Verkauf von Maschinen, technischen Anlagen u. Fahrzeugen			-71.238,30	0	-12.000	0	0	0	0	0	0	0	-83.238,30
	Auszahlung	04	4.2.4.03.00	71.238,30	0	12.000	0	0	0	0	0	0	0	83.238,30
94	42404-M00001 Betriebs- und Geschäftsausstattung oberhalb Wertgrenze			-1.785,00	0	0	0	0	0	0	0	0	0	-1.785,00
	Auszahlung	04	4.2.4.04.00	1.785,00	0	0	0	0	0	0	0	0	0	1.785,00

# Investitionsprogramm 2025 / 2026

IId. Nr.	Bezeichnung der Maßnahme	Teilhaushalt	Leistung	Summe der Auszahlungen aus Investitionstätigkeit										Gesamtein-/auszahlungen	
				Ergebnisse bis einschließlich 2023	Ansätze 2024	Ansatz 2025	Ansatz 2026	Planungsdaten 2027	Planungsdaten 2028	Planungsdaten 2029	Planungsdaten der weiteren Haushaltsjahre bis zum Abschluss der Maßnahme	8	9		
				in EUR											
1	2	3	4	5	6	7	8	9	10	11	12	13	14	15	
95	42405-M00001 Software Auszahlung	04	4.2.4.05.00	0	0	0	0	0	0	0	0	0	0	0	-6.734,81
				6.734,81	0	0	0	0	0	0	0	0	0	0	6.734,81
96	42405-M00002 Skateranlage Auszahlung	04	4.2.4.05.00	0	0	0	0	0	0	-30.000	0	0	0	0	-400.000,00
				0,00	0	0	0	0	0	30.000	0	0	0	0	400.000,00
97	42406-M00000 Betriebs- und Geschäftsausstattung unterhalb Wertgrenze Auszahlung	04	4.2.4.06.00	-3.236,07	-1.000	-1.000	-1.000	-1.000	-1.000	0	0	0	0	0	-8.736,07
				3.236,07	1.000	1.000	1.000	1.000	1.000	0	0	0	0	0	8.736,07
98	42406-M00001 Betriebs- und Geschäftsausstattung oberhalb Wertgrenze Auszahlung	04	4.2.4.06.00	-2.545,07	-2.000	-5.000	-1.500	-1.500	-1.500	0	0	0	0	0	-14.045,07
				2.545,07	2.000	5.000	1.500	1.500	1.500	0	0	0	0	0	14.045,07
99	42406-M00003 Betriebsvorrichtungen Auszahlung	04	4.2.4.06.00	-3.079,78	0	0	0	0	0	0	0	0	0	0	-3.079,78
				3.079,78	0	0	0	0	0	0	0	0	0	0	3.079,78
100	42407-M00000 Betriebs- und Geschäftsausstattung unterhalb Wertgrenze Auszahlung	04	4.2.4.07.00	-3.217,10	-4.800	-7.000	-1.500	-1.500	-1.500	0	0	0	0	0	-19.517,10
				3.217,10	4.800	7.000	1.500	1.500	1.500	0	0	0	0	0	19.517,10
101	42407-M00001 Betriebs- und Geschäftsausstattung oberhalb Wertgrenze Auszahlung	04	4.2.4.07.00	-3.415,24	-10.500	-5.000	-2.000	-2.000	-2.000	0	0	0	0	0	-24.915,24
				3.415,24	10.500	5.000	2.000	2.000	2.000	0	0	0	0	0	24.915,24
102	42408-M00000 Betriebs- und Geschäftsausstattung unterhalb Wertgrenze Auszahlung	04	4.2.4.08.00	-1.410,21	0	-2.500	-2.500	-2.500	-1.500	0	0	0	0	0	-9.410,21
				1.410,21	0	2.500	2.500	2.500	1.500	0	0	0	0	0	9.410,21
103	42408-M00001 Betriebs- und Geschäftsausstattung oberhalb der Wertgrenze Auszahlung	04	4.2.4.08.00	-875,28	0	-3.500	-1.000	-1.000	-1.000	0	0	0	0	0	-7.375,28
				875,28	0	3.500	1.000	1.000	1.000	0	0	0	0	0	7.375,28
104	42409-M00000 Betriebs- und Geschäftsausstattung unterhalb Wertgrenze Auszahlung	04	4.2.4.09.00	-2.483,35	-500	-2.500	-2.500	-2.500	-1.500	0	0	0	0	0	-10.983,35
				2.483,35	500	2.500	2.500	2.500	1.500	0	0	0	0	0	10.983,35

# Investitionsprogramm 2025 / 2026

IId. Nr.	Bezeichnung der Maßnahme	Teilhaushalt	Leistung	Summe der Auszahlungen aus Investitionstätigkeit										
				Ergebnisse bis einschließlich 2023	Ansätze 2024	Ansatz 2025	Ansatz 2026	Planungsdaten 2027	Planungsdaten 2028	Planungsdaten 2029	Planungsdaten der weiteren Haushaltsjahre bis zum Abschluss der Maßnahme	Gesamtein-/auszahlungen		
1	2	3	4	5	6	7	8	9	in EUR					
105	42409-M00001 Betriebs- und Geschäftsausstattung oberhalb der Wertgrenze Auszahlung			0	-3.500	-1.000	-1.000	-1.000	-1.000	0	0	0	0	-7.003,35
		04	4.2.4.09.00	503,35	3.500	1.000	1.000	1.000	1.000	0	0	0	0	7.003,35
106	42410-M00000 Betriebs- und Geschäftsausstattung unterhalb Wertgrenze Auszahlung			-2.031,28	-800	-800	-800	-800	-800	0	0	0	0	-6.731,28
		04	4.2.4.10.00	2.031,28	800	800	800	800	800	0	0	0	0	6.731,28
107	42410-M00001 Betriebs- und Geschäftsausstattung oberhalb Wertgrenze Auszahlung			-19.992,62	-3.500	-1.000	-1.000	-1.000	-1.000	0	0	0	0	-31.892,62
		04	4.2.4.10.00	19.992,62	3.500	1.000	1.000	1.000	1.000	0	0	0	0	31.892,62
108	42411-M00000 Betriebs- und Geschäftsausstattung unterhalb der Wertgrenze Auszahlung			0,00	-600	-600	-600	-600	-600	0	0	0	0	-3.600,00
		04	4.2.4.11.00	0,00	600	600	600	600	600	0	0	0	0	3.600,00
109	42411-M00001 Betriebs- und Geschäftsausstattung oberhalb der Wertgrenze Auszahlung			0,00	-2.500	0	0	0	0	0	0	0	0	-2.500,00
		04	4.2.4.11.00	0,00	2.500	0	0	0	0	0	0	0	0	2.500,00
110	42412-M00000 Betriebs- und Geschäftsausstattung unterhalb Wertgrenze Auszahlung			-3.374,68	-4.000	-1.000	-1.000	-1.000	-1.000	0	0	0	0	-11.874,68
		04	4.2.4.12.00	3.374,68	4.000	1.000	1.000	1.000	1.000	0	0	0	0	11.874,68
111	42412-M00001 Betriebs- und Geschäftsausstattung oberhalb Wertgrenze Auszahlung			0,00	-4.000	-1.500	-1.500	-1.500	-1.500	0	0	0	0	-10.500,00
		04	4.2.4.12.00	0,00	4.000	1.500	1.500	1.500	1.500	0	0	0	0	10.500,00
112	42412-M00002 Erneuerung Hallenbodenheizung Auszahlung			0,00	0	0	0	-140.000	-475.000	0	0	0	0	-615.000,00
		04	4.2.4.12.00	0,00	0	0	0	140.000	475.000	0	0	0	0	615.000,00
113	42413-M00000 Betriebs- und Geschäftsausstattung unterhalb Wertgrenze Auszahlung			-28.698,56	0	0	0	0	0	0	0	0	0	-29.898,56
		04	4.2.4.13.00	28.698,56	0	0	0	0	0	0	0	0	0	29.898,56

# Investitionsprogramm 2025 / 2026

IId. Nr.	Bezeichnung der Maßnahme	Teilhaushalt	Leistung	Summe der Auszahlungen aus Investitionstätigkeit													
				Ergebnisse bis einschließlich 2023	Ansätze 2024	Ansatz 2025	Ansatz 2026	Planungsdaten 2027	Planungsdaten 2028	Planungsdaten 2029	Planungsdaten der weiteren Haushaltsjahre bis zum Abschluss der Maßnahme	Gesamtein-/auszahlungen					
1	2	3	4	5	6	7	8	9	in EUR								
114	42413-M00002 Neubau Sporthalle CDF-Schule			-4.200.504,16	0	0	0	0	0	0	0	0	0	0	0	0	-4.200.504,16
	Einzahlung	04	4.2.4.13.00	49.046,80	0	0	0	0	0	0	0	0	0	0	0	0	49.046,80
	Auszahlung	04	4.2.4.13.00	4.233.777,09	0	0	0	0	0	0	0	0	0	0	0	0	4.233.777,09
	Auszahlung	04	4.2.4.19.00	15.773,87	0	0	0	0	0	0	0	0	0	0	0	0	15.773,87
115	42413-M00003 Betriebs- und Geschäftsausstattung oberhalb der Wertgrenze			0,00	0	-2.500	0	0	0	0	0	0	0	0	0	0	-2.500,00
	Auszahlung	04	4.2.4.13.00	0,00	0	2.500	0	0	0	0	0	0	0	0	0	0	2.500,00
116	42414-M00000 Betriebs- und Geschäftsausstattung unterhalb Wertgrenze			-931,07	-1.200	-1.000	-1.000	-1.000	-1.000	-1.000	-1.000	-1.000	-1.000	0	0	0	-6.131,07
	Auszahlung	04	4.2.4.14.00	931,07	1.200	1.000	1.000	1.000	1.000	1.000	1.000	1.000	1.000	0	0	0	6.131,07
117	42414-M00001 Betriebs- und Geschäftsausstattung oberhalb Wertgrenze			-1.815,88	-1.500	-6.500	-1.500	-1.500	-1.500	-1.500	-1.500	-1.500	-1.500	0	0	0	-14.315,88
	Auszahlung	04	4.2.4.14.00	1.815,88	1.500	6.500	1.500	1.500	1.500	1.500	1.500	1.500	1.500	0	0	0	14.315,88
118	42415-M00000 Betriebs- und Geschäftsausstattung unterhalb Wertgrenze			-1.196,49	-1.200	-1.000	-1.000	-1.000	-1.000	-1.000	-1.000	-1.000	-1.000	0	0	0	-6.396,49
	Auszahlung	04	4.2.4.15.00	1.196,49	1.200	1.000	1.000	1.000	1.000	1.000	1.000	1.000	1.000	0	0	0	6.396,49
119	42415-M00001 Betriebs- und Geschäftsausstattung oberhalb Wertgrenze			-4.377,68	-8.900	-3.500	-1.000	-1.000	-1.000	-1.000	-1.000	-1.000	-1.000	0	0	0	-19.777,68
	Auszahlung	04	4.2.4.15.00	4.377,68	8.900	3.500	1.000	1.000	1.000	1.000	1.000	1.000	1.000	0	0	0	19.777,68
120	42416-M00000 Betriebs- und Geschäftsausstattung unterhalb Wertgrenze			-1.003,86	-1.200	-3.000	-1.200	-1.200	-1.200	-1.200	-1.200	-1.200	-1.200	0	0	0	-8.803,86
	Auszahlung	04	4.2.4.16.00	1.003,86	1.200	3.000	1.200	1.200	1.200	1.200	1.200	1.200	1.200	0	0	0	8.803,86
121	42416-M00001 Betriebs- und Geschäftsausstattung oberhalb Wertgrenze			-2.139,27	-1.500	-3.700	-1.200	-1.200	-1.200	-1.200	-1.200	-1.200	-1.200	0	0	0	-10.939,27
	Auszahlung	04	4.2.4.16.00	2.139,27	1.500	3.700	1.200	1.200	1.200	1.200	1.200	1.200	1.200	0	0	0	10.939,27
122	42417-M00000 Betriebs- und Geschäftsausstattung unterhalb Wertgrenze			-526,51	-1.200	-1.000	-1.000	-1.000	-1.000	-1.000	-1.000	-1.000	-1.000	0	0	0	-5.726,51
	Auszahlung	04	4.2.4.17.00	526,51	1.200	1.000	1.000	1.000	1.000	1.000	1.000	1.000	1.000	0	0	0	5.726,51



# Investitionsprogramm 2025 / 2026

lfd. Nr.	Bezeichnung der Maßnahme	Teilhaushalt	Leistung	Summe der Auszahlungen aus Investitionstätigkeit										Gesamtein-/auszahlungen
				Ergebnisse bis einschließlich 2023	Ansätze 2024	Ansatz 2025	Ansatz 2026	Planungsdaten 2027	Planungsdaten 2028	Planungsdaten 2029	Planungsdaten der weiteren Haushaltsjahre bis zum Abschluss der Maßnahme			
1	2	3	4	5	6	7	8	9	in EUR					9
123	42417-M00001 Betriebs- und Geschäftsausstattung oberhalb Wertgrenze Auszahlung	04	4.2.4.17.00	0,00	-1.500	-3.700	-1.200	-1.200	-1.200	-1.200	0	0	0	-8.800,00
124	42418-M00001 Ausrüstungsgegenstände oberhalb Wertgrenze Auszahlung	04	4.2.4.18.00	0,00	-10.000	-9.500	-3.500	-3.500	0	0	0	0	0	-23.000,00
125	42418-M00003 Strandaufspülung Auszahlung	04	4.2.4.18.00	478.517,01	0	0	0	0	0	0	0	0	0	-478.517,01
126	42419-M00000 Betriebs- und Geschäftsausstattung unterhalb Wertgrenze Auszahlung	04	4.2.4.19.00	700,68	-1.200	-2.500	-1.200	-1.200	-1.200	-1.200	0	0	0	-8.000,68
127	42419-M00001 Betriebs- und Geschäftsausstattung oberhalb Wertgrenze Auszahlung	04	4.2.4.19.00	0,00	-1.500	-1.200	-1.200	-1.200	-1.200	-1.200	0	0	0	-6.300,00
128	42419-M00002 Skateranlage an CDF-Sporthalle Auszahlung	04	4.2.4.19.00	0,00	-30.000	0	0	0	0	0	0	0	0	-30.000,00
129	51103-M11011 Stadthaus Auszahlung	04	1.1.4.01.00	450.680,71	0	0	0	0	0	0	0	0	0	-450.680,71
130	54100-M00018 B-Plan 114 Auszahlung	04	1.1.4.02.00	-29.394,41	0	-23.000	-21.300	-58.200	-58.200	0	0	0	0	-131.894,41
131	54100-M12027 B-Plan 13, Am Eisenpark (ehemals An den Gewächshäusern) Auszahlung	04	1.1.4.02.00	158.747,26	0	0	0	0	0	0	0	0	0	-158.747,26
132	54100-M12031 Revitalisierung Herrenhofen Einzahlung Auszahlung	04	1.1.4.02.00	87.557,30	0	0	0	0	0	0	0	0	0	87.557,30
		04	1.1.4.02.00	135.045,00	0	0	0	0	0	0	0	0	0	135.045,00
		04	1.1.4.02.00	47.487,70	0	0	0	0	0	0	0	0	0	47.487,70

# Investitionsprogramm 2025 / 2026

Itd. Nr.	Bezeichnung der Maßnahme	Teilhaushalt	Leistung	Summe der Auszahlungen aus Investitionstätigkeit							Gesamtein-/auszahlungen		
				Ergebnisse bis einschließlich 2023	Ansätze 2024	Ansatz 2025	Ansatz 2026	Planungsdaten 2027	Planungsdaten 2028	Planungsdaten 2029		Planungsdaten der weiteren Haushaltsjahre bis zum Abschluss der Maßnahme	
				in EUR									
1	2	3	4	5	6	7	8	9					
133	55501-M00000 Betriebs- und Geschäftsausstattung unterhalb Wertgrenze Auszahlung	04	5.5.5.01.00	-12.837,27	-4.500	-4.500	-5.000	-5.000	-5.000	-5.000	0	0	-36.837,27
134	55501-M00001 Wiederaufforstung Eschesterben Einzahlung Auszahlung	04	5.5.5.01.00	12.837,27	4.500	4.500	5.000	5.000	5.000	5.000	0	0	36.837,27
135	55501-M00003 Arbeitsmittel Forst Auszahlung	04	5.5.5.01.00	-486.941,21	-67.500	-75.000	-35.000	-35.000	-35.000	-35.000	0	0	-734.441,21
136	55501-M00004 Fahrzeuge und Zusatzgeräte Forst Auszahlung	04	5.5.5.01.00	145.980,11	12.500	5.000	5.000	5.000	5.000	5.000	0	0	178.480,11
137	55501-M00005 Maschinen u. technische Anlagen Forst Auszahlung	04	5.5.5.01.00	632.921,32	80.000	80.000	40.000	40.000	40.000	40.000	0	0	912.921,32
138	55501-M00007 Verkauf Fahrzeuge Forst Einzahlung	04	5.5.5.01.00	-24.847,36	-5.000	-17.100	-14.000	-14.000	-8.000	-8.000	0	0	-76.947,36
139	55501-M00008 EDV-Ausstattung Auszahlung	04	5.5.5.01.00	24.847,36	5.000	17.100	14.000	14.000	8.000	8.000	0	0	76.947,36
140	55501-M00010 Greifswalder Ryckaue - Eichwald Auszahlung	04	5.5.5.01.00	-251.248,66	-33.000	-221.000	-63.000	-63.000	-15.000	-18.000	0	0	-601.248,66
141	55501-M00011 Betriebsvorrichtungen Forst Auszahlung	04	5.5.5.01.00	251.248,66	33.000	221.000	63.000	63.000	15.000	18.000	0	0	601.248,66
142	55501-M00012 Sanitärcontainer Auszahlung	04	5.5.5.01.00	-2.221,89	0	0	0	0	0	0	0	0	-2.221,89
138	55501-M00007 Verkauf Fahrzeuge Forst Einzahlung	04	5.5.5.01.00	2.221,89	0	0	0	0	0	0	0	0	2.221,89
139	55501-M00008 EDV-Ausstattung Auszahlung	04	5.5.5.01.00	8.743,94	5.000	20.000	10.000	10.000	0	0	0	0	43.743,94
140	55501-M00010 Greifswalder Ryckaue - Eichwald Auszahlung	04	5.5.5.01.00	8.743,94	5.000	20.000	10.000	10.000	0	0	0	0	43.743,94
141	55501-M00011 Betriebsvorrichtungen Forst Auszahlung	04	5.5.5.01.00	-3.775,75	-2.600	0	0	0	0	0	0	0	-6.375,75
142	55501-M00012 Sanitärcontainer Auszahlung	04	5.5.5.01.00	3.775,75	2.600	0	0	0	0	0	0	0	6.375,75
143	55501-M00013 Sanitärcontainer Auszahlung	04	5.5.5.01.00	-23.098,86	0	-55.000	0	-40.000	-40.000	-300.000	0	0	-418.098,86
144	55501-M00014 Sanitärcontainer Auszahlung	04	5.5.5.01.00	23.098,86	0	55.000	0	40.000	40.000	300.000	0	0	418.098,86
145	55501-M00015 Sanitärcontainer Auszahlung	04	5.5.5.01.00	-2.165,00	0	0	0	0	0	0	0	0	-2.165,00
146	55501-M00016 Sanitärcontainer Auszahlung	04	5.5.5.01.00	2.165,00	0	0	0	0	0	0	0	0	2.165,00
147	55501-M00017 Sanitärcontainer Auszahlung	04	5.5.5.01.00	-1.139,36	0	-400.000	0	0	0	0	0	0	-401.139,36
148	55501-M00018 Sanitärcontainer Auszahlung	04	5.5.5.01.00	1.139,36	0	400.000	0	0	0	0	0	0	401.139,36

# Investitionsprogramm 2025 / 2026

Id.Nr.	Bezeichnung der Maßnahme	Teilhaushalt	Leistung	Summe der Auszahlungen aus Investitionstätigkeit										
				Ergebnisse bis einschließlich 2023	Ansätze 2024	Ansatz 2025	Ansatz 2026	Planungsdaten 2027	Planungsdaten 2028	Planungsdaten 2029	Planungsdaten der weiteren Haushaltsjahre bis zum Abschluss der Maßnahme	Gesamtein-/auszahlungen		
				in EUR										
1	2	3	4	5	6	7	8	9						
143	55502-M00000 Betriebs- und Geschäftsausstattung unterhalb der Wertgrenze Auszahlung			-2.356,06	0	0	0	0	0	0	0	0	0	-2.356,06
	04	5.5.5.02.00		2.356,06	0	0	0	0	0	0	0	0	0	2.356,06
144	55502-M00001 EDV-Ausstattung Auszahlung			-1.004,36	0	0	0	0	0	0	0	0	0	-1.004,36
	04	5.5.5.02.00		1.004,36	0	0	0	0	0	0	0	0	0	1.004,36
145	55502-M00003 Renaturierung Moore Einzahlung Auszahlung			0,00	0	-48.800	-80.000	-165.000	-125.000	0	0	0	0	-421.800,00
	04	5.5.5.02.00		0,00	0	11.600	0	0	0	0	0	0	0	11.600,00
	04	5.5.5.02.00		0,00	0	60.400	80.000	165.000	125.000	0	0	0	0	433.400,00
	04			28.702.804,46	1.325.500	1.963.500	3.966.900	2.700.700	194.900	0	0	0	0	38.854.304,46
	04			12.996.851,19	832.400	26.542.800	9.922.000	5.797.400	2.310.100	0	0	0	1.450.000	59.851.551,19
	04			15.705.953,27	493.100	-24.579.300	-5.955.100	-3.096.700	-2.115.200	0	0	0	-1.450.000	-20.997.246,73

# Investitionsprogramm 2025 / 2026

IId.	Bezeichnung der Maßnahme	Leistung	Summe der Auszahlungen aus Investitionstätigkeit											
			Ergebnisse bis einschließlich 2023	Ansätze 2024	Ansatz 2025	Ansatz 2026	Planungsdaten 2027	Planungsdaten 2028	Planungsdaten 2029	Planungsdaten der weiteren Haushaltsjahre bis zum Abschluss der Maßnahme	Gesamtein-/auszahlungen			
1	2	3	4	5	6	7	8	9	in EUR					
146	21106-M00002 Neubau inklusives Schulzentrum Auszahlung	05 5.1.1.03.00	-1.000.000,00	-5.000.000	0	-3.750.000	-1.000.000	0	0	0	0	0	0	-10.750.000,00
147	25200-M00004 Stadttarchiv, Neubau Auszahlung	05 5.1.1.03.00	4.400.000,00	0	0	0	0	0	0	0	0	0	0	-4.400.000,00
148	51101-M00000 Betriebs- und Geschäftsausstattung unterhalb Wertgrenze Auszahlung	05 5.1.1.01.00	-12.708,40	0	-6.000	-1.400	-5.900	-3.400	0	-2.500	0	-2.500	0	-31.908,40
149	51101-M00001 EDV-Ausstattung Auszahlung	05 5.1.1.01.00	4.218,43	0	-4.500	0	-4.500	0	0	0	0	0	0	-16.218,43
150	51101-M00006 Betriebs- und Geschäftsausstattung oberhalb der Wertgrenze Einzahlung	05 5.1.1.01.00	-5.984,32	0	0	0	-6.600	-3.000	0	-1.500	0	-1.500	0	-17.084,32
151	51101-M00007 Fahrzeuge und Zusatzgeräte unter 10.000 EUR Auszahlung	05 5.1.1.01.00	6.984,32	0	0	0	6.600	3.000	0	1.500	0	1.500	0	18.084,32
152	51102-M00000 Betriebs- und Geschäftsausstattung unterhalb Wertgrenze Auszahlung	05 5.1.1.02.00	-1.610,19	-900	-2.800	0	0	0	0	0	0	0	0	-5.310,19
153	51102-M00001 Software über 10.000,- EUR Auszahlung	05 5.1.1.02.00	1.610,19	900	2.800	0	0	0	0	0	0	0	0	5.310,19
154	51102-M00002 EDV-Ausstattung Auszahlung	05 5.1.1.02.00	-5.416,88	0	0	-30.000	0	0	0	0	0	0	0	-35.416,88
155	51102-M00004 Software unter 10.000,- EUR Auszahlung	05 5.1.1.02.00	5.416,88	0	0	30.000	0	0	0	0	0	0	0	35.416,88
			-16.451,75	0	0	0	0	0	0	0	0	0	0	-16.451,75
			16.451,75	0	0	0	0	0	0	0	0	0	0	16.451,75

# Investitionsprogramm 2025 / 2026

IId.	Bezeichnung der Maßnahme	Teilhaushalt	Leistung	Summe der Auszahlungen aus Investitionstätigkeit										
				Ergebnisse bis einschließlich 2023	Ansätze 2024	Ansatz 2025	Ansatz 2026	Planungsdaten 2027	Planungsdaten 2028	Planungsdaten 2029	Planungsdaten der weiteren Haushaltsjahre bis zum Abschluss der Maßnahme	Gesamtein-/auszahlungen		
1	2	3	4	5	6	7	8	9	in EUR					
156	51102-M00005 Betriebs- und Geschäftsausstattung über 10.000,- € Auszahlung	05	5.1.1.02.00	-14.815,50	0	0	0	0	0	0	0	0	0	-14.815,50
				14.815,50	0	0	0	0	0	0	0	0	0	14.815,50
157	51102-M00007 Betriebs- und Geschäftsausstattung unter 10.000 EUR Auszahlung	05	5.1.1.02.00	0,00	0	-1.200	0	0	0	0	0	0	0	-1.200,00
				0,00	0	1.200	0	0	0	0	0	0	0	1.200,00
158	51103-M00003 Modernisierung Arndt-Schule Auszahlung	05	5.1.1.03.00	-3.165.000,00	0	0	0	0	0	0	0	0	0	-3.165.000,00
				3.165.000,00	0	0	0	0	0	0	0	0	0	3.165.000,00
159	51103-M00004 EDV-Ausstattung Auszahlung	05	5.1.1.03.00	-3.133,87	0	0	0	0	0	0	0	0	0	-3.133,87
				3.133,87	0	0	0	0	0	0	0	0	0	3.133,87
160	51103-M00015 Steffiner Straße Auszahlung	05	5.1.1.03.00	-170.000,00	0	0	0	0	0	0	0	0	0	-170.000,00
				170.000,00	0	0	0	0	0	0	0	0	0	170.000,00
161	51103-M00016 Domstraße zw. Rotgerber- und Fleischerstraße Auszahlung	05	5.1.1.03.00	0,00	0	0	-400.000	0	-200.000	0	0	0	0	-600.000,00
				0,00	0	0	400.000	200.000	0	0	0	0	0	600.000,00
162	51103-M00017 Tallimer Straße Auszahlung	05	5.1.1.03.00	-724.900,00	0	0	0	0	0	0	0	0	0	-724.900,00
				724.900,00	0	0	0	0	0	0	0	0	0	724.900,00
163	51103-M00018 Kunstraße/Rossmühlenstraße Gehweg Auszahlung	05	5.1.1.03.00	-180.000,00	0	0	0	0	0	0	0	0	0	-180.000,00
				180.000,00	0	0	0	0	0	0	0	0	0	180.000,00
164	51103-M00019 Kreisverkehr Ernst-Thälmann-Ring/Makarenkostraße Auszahlung	05	5.1.1.03.00	-318.800,00	0	0	0	0	0	0	0	0	0	-318.800,00
				318.800,00	0	0	0	0	0	0	0	0	0	318.800,00
165	51103-M00020 Trieleborger Weg Auszahlung	05	5.1.1.03.00	-161.000,00	0	0	0	0	0	0	0	0	0	-161.000,00
				161.000,00	0	0	0	0	0	0	0	0	0	161.000,00

# Investitionsprogramm 2025 / 2026

lfd. Nr.	Bezeichnung der Maßnahme	Teilhaushalt	Leistung	Summe der Auszahlungen aus Investitionstätigkeit										
				Ergebnisse bis einschließlich 2023	Ansätze 2024	Ansatz 2025	Ansatz 2026	Planungsdaten 2027	Planungsdaten 2028	Planungsdaten 2029	Planungsdaten der weiteren Haushaltsjahre bis zum Abschluss der Maßnahme	Gesamtein-/auszahlungen		
1	2	3	4	5	6	7	8	9	in EUR					
166	51103-M00024 SSV 161 - SG Innenstadt Fleischervorstadt Einzahlung	05	5.1.1.03.00	538.458,20	0	0	0	0	0	0	0	0	0	538.458,20
167	51103-M00031 Briggstraße, Kuhstraße, Marienkirchplatz Auszahlung	05	5.1.1.03.00	-22.121,47	0	0	0	0	0	0	0	0	0	-22.121,47
168	51103-M00032 Theater Auszahlung	05	5.1.1.03.00	-1.700.000,00	-15.000.000	0	-5.950.000	-19.200.000	-5.000.000	0	0	0	-17.500.000	-64.350.000,00
169	51103-M00035 SSV 193 - nicht förderfähige Kosten Auszahlung	05	5.1.1.03.00	-67.377,68	0	0	0	0	0	0	0	0	0	-67.377,68
170	51103-M00036 Sanierung Sporthalle II Auszahlung	05	5.1.1.03.00	-550.000,00	-1.750.000	-250.000	0	0	0	0	0	0	0	-2.550.000,00
171	51103-M00037 Ausbau Knoten Wolgaster Straße/An den Wurthen Auszahlung	05	5.1.1.03.00	0,00	0	-300.000	-50.000	0	0	0	0	0	0	-350.000,00
172	51103-M00038 Hafenstraße Einzahlung	05	5.1.1.03.00	-72.825,82	0	0	0	-150.000	0	0	0	0	0	-672.825,82
173	51103-M00039 Ernst-Thälmann-Ring 1. BA Auszahlung	05	5.1.1.03.00	55.174,18	0	0	0	0	0	0	0	0	0	55.174,18
174	51103-M00041 Gedser Ring Auszahlung	05	5.1.1.03.00	128.000,00	0	0	450.000	150.000	0	0	0	0	0	728.000,00
175	51103-M00042 Robert-Blum-Straße Auszahlung	05	5.1.1.03.00	-35.000,00	0	0	0	0	0	0	0	0	0	-35.000,00
				35.000,00	0	0	0	0	0	0	0	0	0	35.000,00
				-505.000,00	0	0	0	0	0	0	0	0	0	-505.000,00
				505.000,00	0	0	0	0	0	0	0	0	0	505.000,00
				0,00	0	0	-100.000	-312.500	0	0	0	0	0	-412.500,00
				0,00	0	0	100.000	312.500	0	0	0	0	0	412.500,00

# Investitionsprogramm 2025 / 2026

lfd. Nr.	Bezeichnung der Maßnahme	Teilhaushalt	Leistung	Summe der Auszahlungen aus Investitionstätigkeit										
				Ergebnisse bis einschließlich 2023	Ansätze 2024	Ansatz 2025	Ansatz 2026	Planungsdaten 2027	Planungsdaten 2028	Planungsdaten 2029	Planungsdaten der weiteren Haushaltsjahre bis zum Abschluss der Maßnahme	Gesamtein-/auszahlungen		
1	2	3	4	5	6	7	8	9	in EUR					
176	51103-M00044 Sporthalle III Auszahlung	05	5.1.1.03.00	-2.750.000,00	-232.400	0	0	0	0	0	0	0	0	-2.982.400,00
				2.750.000,00	232.400	0	0	0	0	0	0	0	0	2.982.400,00
177	51103-M00046 Toiletten Schönwalde I Auszahlung	05	5.1.1.03.00	-81.261,79	0	0	0	0	0	0	0	0	0	-81.261,79
				81.261,79	0	0	0	0	0	0	0	0	0	81.261,79
178	51103-M00048 Klax Auszahlung	05	5.1.1.03.00	0,00	0	0	-29.800	0	0	0	0	0	0	-29.800,00
				0,00	0	0	29.800	0	0	0	0	0	0	29.800,00
179	51103-M00049 Marienstraße Auszahlung	05	5.1.1.03.00	0,00	0	0	-200.000	0	-50.000	0	0	0	0	-750.000,00
				0,00	0	0	200.000	500.000	50.000	0	0	0	0	750.000,00
180	51103-M00052 Kreisverkehr Dubnaring, Lomonossowallee, Einsteinstraße Auszahlung	05	5.1.1.03.00	-612.500,00	0	0	0	0	0	0	0	0	0	-612.500,00
				612.500,00	0	0	0	0	0	0	0	0	0	612.500,00
181	51103-M00053 Arndt-Straße Auszahlung	05	5.1.1.03.00	-757.500,00	0	0	0	0	0	0	0	0	0	-757.500,00
				757.500,00	0	0	0	0	0	0	0	0	0	757.500,00
182	51103-M00055 Rückersstattung aus Städtebauförderung von privat Einzahlung	05	5.1.1.03.00	207.903,56	0	0	0	0	0	0	0	0	0	207.903,56
				207.903,56	0	0	0	0	0	0	0	0	0	207.903,56
183	51103-M00057 Ernst-Thälmann-Ring 4. BA Auszahlung	05	5.1.1.03.00	0,00	0	0	0	0	0	0	0	0	0	0,00
				0,00	0	0	0	0	0	0	0	0	0	0,00
184	51103-M00058 Abrechnung SSV Vorjahre Auszahlung	05	5.1.1.03.00	-910.793,48	0	0	0	0	0	0	0	0	0	-910.793,48
				910.793,48	0	0	0	0	0	0	0	0	0	910.793,48
185	51103-M00059 Rigauer Straße Auszahlung	05	5.1.1.03.00	0,00	0	0	0	0	0	0	0	0	0	0,00
				0,00	0	0	0	0	0	0	0	0	0	0,00

# Investitionsprogramm 2025 / 2026

lfd. Nr.	Bezeichnung der Maßnahme	Leistung	Summe der Auszahlungen aus Investitionstätigkeit											
			Ergebnisse bis einschließlich 2023	Ansätze 2024	Ansatz 2025	Ansatz 2026	Planungsdaten 2027	Planungsdaten 2028	Planungsdaten 2029	Planungsdaten der weiteren Haushaltsjahre bis zum Abschluss der Maßnahme	Gesamtein-/auszahlungen			
1	2		3	4	5	6	7	8	9					
in EUR														
186	51103-M00060 Helsinkiring/Riemser Weg - Freianlagen Wohnquartier A5 Auszahlung	05 5.1.1.03.00	-7.296,05	0	0	0	0	0	0	0	0	0	0	-7.296,05
			7.296,05	0	0	0	0	0	0	0	0	0	0	7.296,05
187	51103-M00063 Makarenkostraße 2. BA Auszahlung	05 5.1.1.03.00	-50.000,00	0	0	0	0	0	0	0	0	0	0	-50.000,00
			50.000,00	0	0	0	0	0	0	0	0	0	0	50.000,00
188	51103-M00064 Ernst-Thälmann-Ring 2. BA Auszahlung	05 5.1.1.03.00	-80.000,00	0	0	0	0	0	0	0	0	0	0	-80.000,00
			80.000,00	0	0	0	0	0	0	0	0	0	0	80.000,00
189	51103-M00068 Spundwand Auszahlung	05 5.1.1.03.00	-275.000,00	0	0	0	0	0	0	0	0	0	0	-275.000,00
			275.000,00	0	0	0	0	0	0	0	0	0	0	275.000,00
190	51103-M00069 Kleinsportfeld Arndt-Schule Auszahlung	05 5.1.1.03.00	-115.000,00	0	0	0	0	0	0	0	0	0	0	-115.000,00
			115.000,00	0	0	0	0	0	0	0	0	0	0	115.000,00
191	51103-M00074 Hafenbereich Ryckbrücke mit Parkplatz Auszahlung	05 5.1.1.03.00	-160.371,29	0	0	0	0	0	0	0	0	0	0	-160.371,29
			160.371,29	0	0	0	0	0	0	0	0	0	0	160.371,29
192	51103-M00076 Steinbecker Straße Auszahlung	05 5.1.1.03.00	0,00	0	0	0	0	-500.000	0	0	0	0	0	-500.000,00
			0,00	0	0	0	0	500.000	50.000	0	0	0	0	550.000,00
193	51103-M00086 Haus der Begegnung Auszahlung	05 5.1.1.03.00	0,00	0	-98.700	0	0	0	0	0	0	0	0	-98.700,00
			0,00	0	98.700	0	0	0	0	0	0	0	0	98.700,00
194	51103-M00097 Mühlenstraße 11/12 - Rakower Hof Auszahlung	05 5.1.1.03.00	0,00	0	-3.300	0	0	0	0	0	0	0	0	-3.300,00
			0,00	0	3.300	0	0	0	0	0	0	0	0	3.300,00
195	51103-M00100 Ernst-Thälmann-Ring, 3. BA Auszahlung	05 5.1.1.03.00	0,00	-250.000	0	0	0	0	0	0	0	0	0	-250.000,00
			0,00	250.000	0	0	0	0	0	0	0	0	0	250.000,00



# Investitionsprogramm 2025 / 2026

lfd. Nr.	Bezeichnung der Maßnahme	Leistung	Summe der Auszahlungen aus Investitionstätigkeit									Gesamtein-/auszahlungen		
			Ergebnisse bis einschließlich 2023	Ansätze 2024	Ansatz 2025	Ansatz 2026	Planungsdaten 2027	Planungsdaten 2028	Planungsdaten 2029	Planungsdaten der weiteren Haushaltsjahre bis zum Abschluss der Maßnahme	8		9	
in EUR														
196	51103-M00104 Baderstraße/Wallstraße Auszahlung	05 5.1.1.03.00	0,00	0	0	-100.000	-400.000	0	0	0	0	0	0	-500.000,00
197	51103-M00105 Baustraße (nördlich) Auszahlung	05 5.1.1.03.00	0,00	-150.000	-100.000	100.000	0	0	0	0	0	0	0	-250.000,00
198	51103-M00106 Böhmke-Straße (nördlich) Auszahlung	05 5.1.1.03.00	0,00	-100.000	0	-200.000	0	0	0	0	0	0	0	-300.000,00
199	51103-M00108 Johann-Sebastian-Bach-Straße (Markt-Loeffler) Auszahlung	05 5.1.1.03.00	0,00	100.000	0	200.000	0	0	0	0	0	0	0	300.000,00
200	51103-M00111 Neumorgenstraße Auszahlung	05 5.1.1.03.00	0,00	0	0	0	0	-250.000	0	0	0	0	0	-250.000,00
201	51103-M00112 Rückersstatungen SSV Einzahlung	05 5.1.1.03.00	0,00	0	0	0	0	0	0	250.000	0	0	0	250.000,00
202	51103-M11001 SV 161 - A-Programm Innenstadt Auszahlung	05 5.1.1.03.00	0,00	0	1.376.000	0	0	0	0	0	0	0	0	1.376.000,00
203	51103-M11005 SV 162 - SOS Fleischervorstadt Auszahlung	05 5.1.1.03.00	0,00	0	1.376.000	0	0	0	0	0	0	0	0	1.376.000,00
204	51103-M11006 SV 193 - Schönwalde I Einzahlung	05 5.1.1.03.00	-12.173.610,99	-1.312.500	-10.324.700	-1.455.600	-2.001.500	-1.650.000	0	-1.650.000	0	0	0	-28.917.910,99
205	51103-M11007 SV 194 - Ostseeviertel Parkseite Auszahlung	05 5.1.1.03.00	12.173.610,99	1.312.500	10.324.700	1.455.600	2.001.500	1.650.000	0	1.650.000	0	0	0	28.917.910,99
			-3.068.959,22	0	0	0	0	0	0	0	0	0	0	-3.068.959,22
			3.068.959,22	0	0	0	0	0	0	0	0	0	0	3.068.959,22
			-1.701.518,93	-472.000	-1.278.400	-25.000	-30.000	-25.000	0	-25.000	0	0	0	-3.531.918,93
			92.302,33	0	0	0	0	0	0	0	0	0	0	92.302,33
			1.793.821,26	472.000	1.278.400	25.000	30.000	25.000	0	25.000	0	0	0	3.624.221,26
			-1.266.715,25	0	0	0	0	0	0	0	0	0	0	-1.266.715,25
			1.266.715,25	0	0	0	0	0	0	0	0	0	0	1.266.715,25

# Investitionsprogramm 2025 / 2026

Idf. Nr.	Bezeichnung der Maßnahme	Leistung	Summe der Auszahlungen aus Investitionstätigkeit											
			Ergebnisse bis einschließlich 2023	Ansätze 2024	Ansatz 2025	Ansatz 2026	Planungsdaten 2027	Planungsdaten 2028	Planungsdaten 2029	Planungsdaten der weiteren Haushaltsjahre bis zum Abschluss der Maßnahme	Gesamtein-/auszahlungen			
1	2		3	4	5	6	7	8	9					
in EUR														
206	51103-M11008 SV 198 - Schönwalde II, SUB und L-Programm Auszahlung		0	0	0	0	0	0	0	0	0	0	0	-446.633,92
	05 5.1.1.03.00		0	0	0	0	0	0	0	0	0	0	0	446.633,92
207	51103-M11009 SV 199 - SOS Schönwalde II Auszahlung		-306.800	306.800	-533.000	-146.000	110.000	86.300	-86.300	0	0	0	0	-3.520.963,53
	05 5.1.1.03.00		306.800	306.800	533.000	146.000	110.000	86.300	-86.300	0	0	0	0	3.520.963,53
208	51103-M11011 Stadthaus Einzahlung		0	0	50.000	0	0	0	0	0	0	0	0	-7.421.031,57
	05 5.1.1.03.00		0	0	50.000	0	0	0	0	0	0	0	0	1.861.854,16
	05 5.1.1.03.00		0	0	0	0	0	0	0	0	0	0	0	9.282.885,73
209	51103-M12027 Nördlicher Museumshafen Auszahlung		0	0	0	0	0	0	0	0	0	0	0	-273.354,22
	05 5.1.1.03.00		0	0	0	0	0	0	0	0	0	0	0	273.354,22
210	51103-M13011 Zuwegung Feuerwehrzufahrt Greif-Schule Auszahlung		0	0	-11.100	0	0	0	0	0	0	0	0	-15.000,00
	05 5.1.1.03.00		0	0	11.100	0	0	0	0	0	0	0	0	15.000,00
211	51103-M13016 SSV, Übernahme Jahresergebnisse Einzahlung		0	-433.500	47.700	17.100	17.900	75.900	75.900	75.900	0	0	0	-220.591,31
	05 5.1.1.03.00		0	433.500	324.900	17.100	17.900	75.900	75.900	75.900	0	0	0	892.096,95
	05 5.1.1.03.00		0	450.600	277.200	450.600	558.100	558.100	0	0	0	0	0	1.962.788,26
212	52100-M00000 Betriebs- und Geschäftsausstattung unterhalb der Wertgrenze Auszahlung		-4.000	0	-3.900	-900	0	-2.100	-1.400	0	0	0	0	-17.258,42
	05 5.2.1.00.00		4.000	0	3.900	900	0	2.100	1.400	0	0	0	0	17.258,42
213	52100-M00001 EDV-Ausstattung Auszahlung		-3.700	0	-11.000	-11.000	11.000	11.000	-11.000	-11.000	0	0	0	-22.859,72
	05 5.2.1.00.00		3.700	0	11.000	11.000	11.000	11.000	-11.000	-11.000	0	0	0	22.859,72
214	52100-M00002 Lizenzen über 10.000,- EUR Auszahlung		-45.000	0	-50.000	-80.000	50.000	50.000	-50.000	-50.000	0	0	0	-53.986,32
	05 5.2.1.00.00		45.000	0	50.000	80.000	50.000	50.000	-50.000	-50.000	0	0	0	53.986,32

# Investitionsprogramm 2025 / 2026

IId. Nr.	Bezeichnung der Maßnahme	Leistung	Summe der Auszahlungen aus Investitionstätigkeit										
			Ergebnisse bis einschließlich 2023	Ansätze 2024	Ansatz 2025	Ansatz 2026	Planungsdaten 2027	Planungsdaten 2028	Planungsdaten 2029	Planungsdaten der weiteren Haushaltsjahre bis zum Abschluss der Maßnahme	Gesamtein-/auszahlungen		
in EUR													
1	2	3	4	5	6	7	8	9					
215	52100-M00003 Betriebs- und Geschäftsausstattung oberhalb der Wertgrenze Auszahlung	05 5.2.1.00.00	-8.981,34	-4.500	-1.500	-1.500	-1.500	-1.500	-1.500	-1.500	0	0	-19.481,34
216	52100-M00004 Fahrzeuge und Zusatzgeräte Auszahlung	05 5.2.1.00.00	-1.800,80	0	0	0	0	0	0	0	0	0	-1.800,80
217	52100-M00005 EDV-Ausstattung Auszahlung	05 5.2.1.00.00	0,00	0	-5.000	-1.500	-1.500	-1.500	-1.500	-1.500	0	0	-9.500,00
218	52300-M00005 Betriebs- und Geschäftsausstattung unterhalb der Wertgrenze Auszahlung	05 5.2.3.00.00	0,00	0	-500	0	0	0	0	0	0	0	-500,00
219	55200-M00003 Graben 25-3 Auszahlung	05 5.5.2.00.00	-63.177,57	0	0	0	0	0	0	0	0	0	-63.177,57
220	55200-M00006 Gewässerrenaturierung Auszahlung	05 5.5.2.00.00	63.177,57	0	0	0	0	0	0	0	0	0	63.177,57
221	55200-M00010 Graben 25-2, 3, BA Auszahlung	05 5.5.2.00.00	-4.471.889,03	0	0	0	0	0	0	0	0	0	-4.471.889,03
222	55200-M00011 Graben 25/012, Ausbau Auszahlung	05 5.5.2.00.00	4.471.889,03	0	0	0	0	0	0	0	0	0	4.471.889,03
223	55200-M00014 Regenwasserkanal für Straßentwässerung Auszahlung	05 5.5.2.00.00	-20.562,09	-700.000	0	0	0	0	0	0	0	0	-720.562,09
224	55400-M00000 Betriebs- und Geschäftsausstattung unterhalb Wertgrenze Auszahlung	05 5.5.4.00.00	20.562,09	700.000	0	0	0	0	0	0	0	0	720.562,09
			-19.309,08	0	0	0	0	0	0	0	0	0	-19.309,08
			19.309,08	0	0	0	0	0	0	0	0	0	19.309,08
			-934.367,48	0	-300.000	-500.000	-300.000	-300.000	-300.000	-300.000	0	0	-2.534.367,48
			934.367,48	0	300.000	500.000	300.000	300.000	300.000	300.000	0	0	2.534.367,48
			-12.035,63	0	-1.400	0	0	0	0	0	0	0	-13.435,63
			12.035,63	0	1.400	0	0	0	0	0	0	0	13.435,63

# Investitionsprogramm 2025 / 2026

IId. Nr.	Bezeichnung der Maßnahme	Teilhaushalt	Leistung	Summe der Auszahlungen aus Investitionstätigkeit														
				Ergebnisse bis einschließlich 2023	Ansätze 2024	Ansatz 2025	Ansatz 2026	Planungsdaten 2027	Planungsdaten 2028	Planungsdaten 2029	Planungsdaten der weiteren Haushaltsjahre bis zum Abschluss der Maßnahme	Gesamtein-/auszahlungen						
1	2	3	4	5	6	7	8	9	in EUR									
225	55400-M00001 EDV-Ausstattung Auszahlung	05	5.5.4.00.00	-4.762,90	0	0	0	0	0	0	0	0	0	0	0	0	0	-4.762,90
				4.762,90	0	0	0	0	0	0	0	0	0	0	0	0	0	4.762,90
226	55400-M00004 Betriebsvorrichtungen Auszahlung	05	5.5.4.00.00	-23.806,00	0	-9.200	0	0	0	0	0	0	0	0	0	0	0	-33.006,00
				23.806,00	0	9.200	0	0	0	0	0	0	0	0	0	0	0	33.006,00
227	55400-M00006 Fahrzeuge und Zusatzgeräte Einzahlung	05	5.5.4.00.00	87.566,83	0	0	0	0	0	0	0	0	0	0	0	0	0	87.566,83
				87.566,83	0	0	0	0	0	0	0	0	0	0	0	0	0	87.566,83
228	55400-M00008 Betriebs- und Geschäftsausstattung unter 10.000,- EUR Einzahlung	05	5.5.4.00.00	-19.700,09	0	-1.800	0	0	0	0	0	0	0	0	0	0	0	-21.500,09
				1.071,00	0	0	0	0	0	0	0	0	0	0	0	0	0	1.071,00
				20.771,09	0	1.800	0	0	0	0	0	0	0	0	0	0	0	22.571,09
	Summe Einzahlungen	05		3.251.627,21	0	1.750.900	17.100	17.900	75.900	0	0	0	0	0	0	0	0	5.113.427,21
	Summe Auszahlungen	05		56.021.412,62	25.331.800	13.575.200	13.933.300	25.545.200	7.663.100	0	0	0	0	0	0	0	0	159.597.012,62
	Saldo	05		-52.769.785,41	-25.331.800	-11.824.300	-13.916.200	-25.527.300	-7.607.200	0	0	0	0	0	0	0	0	-154.483.596,41

# Investitionsprogramm 2025 / 2026

IId. Nr.	Bezeichnung der Maßnahme	Teilhaushalt	Leistung	Summe der Auszahlungen aus Investitionstätigkeit										Gesamtein-/auszahlungen				
				Ergebnisse bis einschließlich 2023	Ansätze 2024	Ansatz 2025	Ansatz 2026	Planungsdaten 2027	Planungsdaten 2028	Planungsdaten 2029	Planungsdaten der weiteren Haushaltsjahre bis zum Abschluss der Maßnahme	8	9					
				in EUR														
229	11403-M00000 Betriebs- und Geschäftsausstattung unterhalb Wertgrenze Auszahlung	06	1.1.4.03.00	-55.418,09	-4.000	-4.000	-4.000	-4.000	-4.000	-4.000	-4.000	0	0	0	0	0	-75.418,09	
230	11403-M00002 Betriebs- und Geschäftsausstattung oberhalb Wertgrenze Auszahlung	06	1.1.4.03.00	-67.127,90	-10.000	-78.500	-26.000	-26.000	-26.000	-26.000	26.000	26.000	0	0	0	0	0	-233.627,90
231	11403-M00003 Verkauf von Anlagevermögen Einzahlung	06	1.1.4.03.00	27.427,00	0	0	0	0	0	0	0	0	0	0	0	0	27.427,00	
232	11403-M00014 Neubau und Konzentration Bauhof Auszahlung	06	1.1.4.03.00	-204.247,59	0	-8.732.000	-12.568.600	-12.568.600	0	0	0	0	0	0	0	0	-32.400	-21.537.247,59
233	11403-M00015 Fahrzeuge und Zusatzgeräte Bauhof Auszahlung	06	1.1.4.03.00	-905.193,66	-357.600	-937.500	-127.000	-127.000	-1.250.000	-700.000	700.000	700.000	0	0	0	0	0	-4.277.293,66
234	11403-M00025 Maschinen und technische Anlagen unter 10.000 EUR Auszahlung	06	1.1.4.03.00	-72.453,26	0	0	0	0	0	0	0	0	0	0	0	0	-72.453,26	
235	11403-M00027 EDV-Ausstattung Auszahlung	06	1.1.4.03.00	-3.721,13	0	-2.200	-2.200	-2.200	-1.200	-1.200	1.200	1.200	0	0	0	0	0	-10.521,13
236	11403-M00028 Fahrzeuge und Zusatzgeräte Bauhof unter 10.000,- EUR Auszahlung	06	1.1.4.03.00	-14.119,35	0	-11.600	-25.600	-25.600	5.700	5.700	0	0	0	0	0	0	0	-57.019,35
237	12302-M00000 Betriebs- und Geschäftsausstattung unterhalb Wertgrenze Auszahlung	06	1.2.3.02.00	-469,21	0	0	0	0	0	0	0	0	0	0	0	0	-469,21	
238	12302-M00001 Betriebs- und Geschäftsausstattung oberhalb Wertgrenze Auszahlung	06	1.2.3.02.00	-505,89	0	0	0	0	0	0	0	0	0	0	0	0	-505,89	

# Investitionsprogramm 2025 / 2026

IId. Nr.	Bezeichnung der Maßnahme	Teilhaushalt	Leistung	Summe der Auszahlungen aus Investitionstätigkeit											
				Ergebnisse bis einschließlich 2023	Ansätze 2024	Ansatz 2025	Ansatz 2026	Planungsdaten 2027	Planungsdaten 2028	Planungsdaten 2029	Planungsdaten der weiteren Haushaltsjahre bis zum Abschluss der Maßnahme	Gesamtein-/auszahlungen			
1	2	3	4	5	6	7	8	9	in EUR						
239	12302-M00003 EDV-Software, Lizenzen unterhalb 10.000,- EUR Auszahlung	06	1.2.3.02.00	0,00	-1.500	0	0	0	0	0	0	0	0	0	-1.500,00
240	12302-M00005 EDV-Ausstattung oberhalb der Wertgrenze Auszahlung	06	1.2.3.02.00	0,00	0	-2.000	0	0	0	0	0	0	0	0	-2.000,00
241	54100-M00000 Betriebs- und Geschäftsausstattung unterhalb Wertgrenze Auszahlung	06	5.4.1.00.00	-4.765,49	0	-2.000	-2.000	-2.000	-2.000	0	0	0	0	0	-12.765,49
242	54100-M00003 Schulweg- und Verkehrssicherung Auszahlung	06	5.4.1.00.00	4.765,49	0	2.000	2.000	2.000	2.000	0	0	0	0	0	12.765,49
243	54100-M00007 Umgestaltung Hansering Einzahlung	06	5.4.1.00.00	-443.826,71	-190.000	-220.000	-360.000	-150.000	150.000	0	0	0	0	0	-1.513.826,71
244	54100-M00011 Ausbau Thomas-Münzer-Straße Auszahlung	06	5.4.1.00.00	443.826,71	190.000	220.000	360.000	150.000	150.000	0	0	0	0	0	1.513.826,71
245	54100-M00013 Lichtsignalanlage Anklamer Str./Brinkstr. Auszahlung	06	5.4.1.00.00	-2.122.577,18	0	-7.100	0	0	0	0	0	0	0	0	-2.129.677,18
246	54100-M00015 Umgestaltung Parkplatz an der Klostersruine für "Park & Ride" inkl. Buswendeanlage mit Haltestelle Einzahlung	06	5.4.1.00.00	6.037.785,50	0	0	0	0	0	0	0	0	0	0	6.037.785,50
247	54100-M00017 Betriebs- und Geschäftsausstattung oberhalb Wertgrenze Auszahlung	06	5.4.1.00.00	8.160.362,68	0	7.100	0	0	0	0	0	0	0	0	8.167.462,68
248	54100-M00011 Ausbau Thomas-Münzer-Straße Auszahlung	06	5.4.1.00.00	0,00	0	-30.000	-100.000	-250.000	250.000	-800.000	800.000	0	0	0	-4.180.000,00
249	54100-M00013 Lichtsignalanlage Anklamer Str./Brinkstr. Auszahlung	06	5.4.1.00.00	-13.710,67	0	-100.000	-600.000	0	0	0	0	0	0	0	-713.710,67
250	54100-M00015 Umgestaltung Parkplatz an der Klostersruine für "Park & Ride" inkl. Buswendeanlage mit Haltestelle Einzahlung	06	5.4.1.00.00	13.710,67	0	100.000	600.000	0	0	0	0	0	0	0	713.710,67
251	54100-M00017 Betriebs- und Geschäftsausstattung oberhalb Wertgrenze Auszahlung	06	5.4.1.00.00	-404.838,59	0	-3.000	0	0	0	0	0	0	0	0	-407.838,59
252	54100-M00011 Ausbau Thomas-Münzer-Straße Auszahlung	06	5.4.1.00.00	1.144.592,15	0	0	0	0	0	0	0	0	0	0	1.144.592,15
253	54100-M00013 Lichtsignalanlage Anklamer Str./Brinkstr. Auszahlung	06	5.4.1.00.00	1.549.430,74	0	3.000	0	0	0	0	0	0	0	0	1.552.430,74
254	54100-M00017 Betriebs- und Geschäftsausstattung oberhalb Wertgrenze Auszahlung	06	5.4.1.00.00	-9.456,33	0	-7.000	0	0	0	0	0	0	0	0	-16.456,33
255	54100-M00011 Ausbau Thomas-Münzer-Straße Auszahlung	06	5.4.1.00.00	9.456,33	0	7.000	0	0	0	0	0	0	0	0	16.456,33

# Investitionsprogramm 2025 / 2026

Idf. Nr.	Bezeichnung der Maßnahme	Leistung	Summe der Auszahlungen aus Investitionstätigkeit											
			Ergebnisse bis einschließlich 2023	Ansätze 2024	Ansatz 2025	Ansatz 2026	Planungsdaten 2027	Planungsdaten 2028	Planungsdaten 2029	Planungsdaten der weiteren Haushaltsjahre bis zum Abschluss der Maßnahme	Gesamtein-/auszahlungen			
1	2		3	4	5	6	7	8	9					
in EUR														
248	54100-M00018 B-Plan 114 Auszahlung		-2.294,715,90	0	-1.626.500	-200.000	-20.000	0	0	0	0	0	0	-4.141.215,90
		06	5.4.1.00.00	0	1.626.500	200.000	20.000	0	0	0	0	0	0	4.141.215,90
249	54100-M00020 Lichtsignalanlagen Auszahlung		-107.133,98	0	0	0	0	0	0	0	0	0	0	-107.133,98
		06	5.4.1.00.00	0	0	0	0	0	0	0	0	0	0	107.133,98
250	54100-M00021 Sonstiges Infrastrukturvermögen über 10.000 EUR Einzahlung		-146.033,22	0	0	0	0	0	0	0	0	0	0	-146.033,22
		06	5.4.1.00.00	0	0	0	0	0	0	0	0	0	0	882,00
		06	5.4.1.00.00	0	0	0	0	0	0	0	0	0	0	146.915,22
251	54100-M00024 EDV-Ausstattung Auszahlung		-14.828,97	0	0	0	0	0	0	0	0	0	0	-14.828,97
		06	5.4.1.00.00	0	0	0	0	0	0	0	0	0	0	14.828,97
252	54100-M00025 Steganlage Holzreich Auszahlung		-1.641.548,53	0	0	0	0	0	0	0	0	0	0	-1.641.548,53
		06	5.4.1.00.00	0	0	0	0	0	0	0	0	0	0	1.641.548,53
253	54100-M00027 Erschließung B-Plan 118 - Südliche Fontanestraße Auszahlung		-6.095,78	-1.400.000	-400.000	-1.455.000	-250.000	-500.000	0	0	0	0	0	-4.011.095,78
		06	5.4.1.00.00	0	1.400.000	400.000	1.455.000	250.000	500.000	0	0	0	0	4.011.095,78
254	54100-M00029 Verlängerung Herrenhufenstraße Auszahlung		0,00	0	-30.000	-120.000	-50.000	-50.000	0	0	0	0	0	-5.000.000,00
		06	5.4.1.00.00	0	0	30.000	120.000	50.000	50.000	0	0	0	0	5.000.000,00
255	54100-M00032 Ausbau Klaus-Groth-Straße Auszahlung		-6.193,95	0	-95.000	-800.000	-800.000	800.000	0	0	0	0	0	-1.701.193,95
		06	5.4.1.00.00	0	0	95.000	800.000	800.000	0	0	0	0	0	1.701.193,95
256	54100-M00033 Straßenbeleuchtung Auszahlung		-25.859,07	0	0	0	0	0	0	0	0	0	0	-25.859,07
		06	5.4.1.00.00	0	0	0	0	0	0	0	0	0	0	25.859,07
257	54100-M00034 Software unterhalb 10.000,- EUR Auszahlung		-2.001,06	0	0	0	0	0	0	0	0	0	0	-2.001,06
		06	5.4.1.00.00	0	0	0	0	0	0	0	0	0	0	2.001,06

# Investitionsprogramm 2025 / 2026

lfd. Nr.	Bezeichnung der Maßnahme	Leistung	Summe der Auszahlungen aus Investitionstätigkeit												
			Ergebnisse bis einschließlich 2023	Ansätze 2024	Ansatz 2025	Ansatz 2026	Planungsdaten 2027	Planungsdaten 2028	Planungsdaten 2029	Planungsdaten der weiteren Haushaltsjahre bis zum Abschluss der Maßnahme	Gesamtein-/auszahlungen				
in EUR															
1	2	3	4	5	6	7	8	9							
258	54100-M00035 Maschinen und technische Anlagen Auszahlung	06 5.4.1.00.00	0	-558,11	0	0	0	0	0	0	0	0	0	0	-558,11
259	54100-M00036 Infrastrukturvermögen unterhalb 10.000,- EUR Auszahlung	06 5.4.1.00.00	0	15.782,97	-2.000	2.000	2.000	2.000	-2.000	2.000	0	0	0	0	-23.782,97
260	54100-M00037 WC Anlage Auszahlung	06 5.4.1.00.00	0	61.267,00	0	0	0	0	0	0	0	0	0	0	-61.267,00
261	54100-M00038 Sanierung Straßen (investiv) Auszahlung	06 5.4.1.00.00	-715.000	-715.000	-1.000.000	-1.000.000	1.000.000	1.000.000	-1.100.000	-1.100.000	1.100.000	1.100.000	0	0	-5.621.510,94
262	54100-M00039 Sanierung Geh- und Radwege (investiv) Auszahlung	06 5.4.1.00.00	-335.000	-335.000	-600.000	-600.000	600.000	600.000	-600.000	-1.500.000	1.500.000	1.500.000	0	0	-3.859.092,45
263	54100-M00040 Ungestaltung Gertrudenstraße Auszahlung	06 5.4.1.00.00	0	0,00	0	-30.000	30.000	30.000	-55.000	-60.000	60.000	60.000	0	0	-2.145.000,00
264	54100-M00043 Bushaltestellen Auszahlung	06 5.4.1.00.00	0	0,00	-645.000	-1.190.000	1.190.000	1.190.000	-60.000	-60.000	60.000	60.000	0	0	-1.955.000,00
265	54100-M00044 Radachse Pappelallee/Eisenhain (Richtung B-Plan 13) Auszahlung	06 5.4.1.00.00	0	0,00	-50.000	-60.000	60.000	60.000	-200.000	-700.000	700.000	700.000	0	0	-1.010.000,00
266	54100-M00046 Radquerung Walther Rathenau Str. / R. Petershagenallee Auszahlung	06 5.4.1.00.00	-36.000	-36.000	0	0	0	0	0	0	0	0	0	0	-36.000,00
267	54100-M00047 Rudolf Seeliger Straße, Gehweg und Beleuchtung Auszahlung	06 5.4.1.00.00	0	0,00	-30.000	-250.000	250.000	250.000	0	0	0	0	0	0	-280.000,00



# Investitionsprogramm 2025 / 2026

lfd. Nr.	Bezeichnung der Maßnahme	Leistung	Summe der Auszahlungen aus Investitionstätigkeit										Gesamtein-/auszahlungen
			Ergebnisse bis einschließlich 2023	Ansätze 2024	Ansatz 2025	Ansatz 2026	Planungsdaten 2027	Planungsdaten 2028	Planungsdaten 2029	Planungsdaten der weiteren Haushaltsjahre bis zum Abschluss der Maßnahme	8	9	
1	2	3	4	5	6	7	8	9	10	11	12	13	
in EUR													
268	54100-M00048 Umrüstung städtische Beleuchtungsanlagen - LED Straßenbeleuchtung Auszahlung	06	5.4.1.00.00	0,00	0	-300.000	-600.000	-300.000	-600.000	0	0	0	-1.800.000,00
269	54100-M00049 Brücken, Tunnel und ingenieurtechnische Anlagen Auszahlung	06	5.4.1.00.00	-10.531,98	0	-150.000	-350.000	-340.000	0	0	0	0	-850.531,98
270	54100-M00050 Projekt SUMPs for BSR Einzahlung	06	5.4.1.00.00	0,00	0	52.800	0	0	0	0	0	0	52.800,00
271	54100-M00051 Erschließungsbeiträge Hansenwinkel Einzahlung	06	5.4.1.00.00	0,00	0	66.000	0	0	0	0	0	0	66.000,00
272	54100-M00052 Wanderweg Friedrichshagen Einzahlung	06	5.4.1.00.00	0,00	0	50.000	0	0	0	0	0	0	50.000,00
273	54100-M00058 Umgestaltung Pappelallee, Abschnitt Schwimmbad bis Christuskirche Auszahlung	06	5.4.1.00.00	0,00	0	-15.000	-31.000	-330.000	0	0	0	0	-376.000,00
274	54100-M00060 Straßenentwässerung Auszahlung	06	5.4.1.00.00	0,00	0	135.000	279.000	0	0	0	0	0	414.000,00
275	54100-M00061 Erschließung B-Plan 119 Auszahlung	06	5.4.1.00.00	0,00	0	150.000	310.000	330.000	0	0	0	0	790.000,00
276	54100-M12002 Bahnparallele Einzahlung	06	5.4.1.00.00	499.361,91	0	0	-10.000	-20.000	-200.000	0	-400.000	0	-630.000,00
				0,00	0	0	10.000	20.000	200.000	0	400.000	0	630.000,00
				0,00	0	-15.000	-220.000	0	0	0	0	0	-235.000,00
				0,00	0	15.000	220.000	0	0	0	0	0	235.000,00
				0,00	0	0	0	-100.000	-100.000	0	0	0	-200.000,00
				0,00	0	0	0	100.000	100.000	0	0	0	200.000,00
				1.708.426,04	0	0	0	0	0	0	0	0	1.708.426,04
				1.209.064,13	0	0	0	0	0	0	0	0	1.209.064,13

# Investitionsprogramm 2025 / 2026

IId. Nr.	Bezeichnung der Maßnahme	Teilhaushalt	Leistung	Summe der Auszahlungen aus Investitionstätigkeit													
				Ergebnisse bis einschließlich 2023	Ansätze 2024	Ansatz 2025	Ansatz 2026	Planungsdaten 2027	Planungsdaten 2028	Planungsdaten 2029	Planungsdaten der weiteren Haushaltsjahre bis zum Abschluss der Maßnahme	Gesamtein-/auszahlungen					
1	2	3	4	5	6	7	8	9	in EUR								
277	54100-M12010 Aus- und Neubau An Eisenpark (ehemals An den Gewächshäusern)			-2.420.520,40	0	-10.000	0	0	0	0	0	0	0	0	0	0	-2.430.520,40
	Einzahlung	06	5.4.1.00.00	1.127.062,02	0	0	0	0	0	0	0	0	0	0	0	0	1.127.062,02
	Auszahlung	06	5.4.1.00.00	3.547.582,42	0	10.000	0	0	0	0	0	0	0	0	0	0	3.557.582,42
278	54100-M12027 B-Plan 13, Am Eisenpark (ehemals An den Gewächshäusern)			-1.784.474,18	340.900	-564.800	0	0	-650.000	0	0	0	0	0	0	0	-2.656.374,18
	Einzahlung	06	5.4.1.00.00	0,00	340.900	85.200	0	0	0	0	0	0	0	0	0	0	426.100,00
	Auszahlung	06	5.4.1.00.00	1.784.474,18	0	650.000	0	650.000	0	0	0	0	0	0	0	0	3.084.474,18
279	54100-M12030 Ausbau Heinrich-Heine- Straße			-1.713.193,08	-435.000	-100.000	5.000	5.000	0	0	0	0	0	0	0	0	-2.243.193,08
	Einzahlung	06	5.4.1.00.00	1.267.655,98	0	750.000	5.000	5.000	0	0	0	0	0	0	0	0	2.022.655,98
	Auszahlung	06	5.4.1.00.00	2.980.849,06	435.000	850.000	0	850.000	0	0	0	0	0	0	0	0	4.265.849,06
280	54100-M12031 Revitalisierung Herrenhofen			-1.103.331,02	0	25.000	0	0	0	0	0	0	0	0	0	0	-1.078.331,02
	Einzahlung	06	5.4.1.00.00	7.776.314,28	0	25.000	0	0	0	0	0	0	0	0	0	0	7.801.314,28
	Auszahlung	06	5.4.1.00.00	8.879.645,30	0	0	0	0	0	0	0	0	0	0	0	0	8.879.645,30
281	54100-M12033 Straßenausbau Ladebowi/Flugplatziedlung			-440.249,94	0	-3.000	0	0	0	0	0	0	0	0	0	0	-443.249,94
	Einzahlung	06	5.4.1.00.00	816.807,83	0	0	0	0	0	0	0	0	0	0	0	0	816.807,83
	Auszahlung	06	5.4.1.00.00	1.257.057,77	0	3.000	0	0	0	0	0	0	0	0	0	0	1.260.057,77
282	54100-M99999 SoPo Ausgleich Wegfall Straßenausbaubeträge vom Land			927.614,66	230.000	279.000	279.000	279.000	279.000	279.000	279.000	0	279.000	0	279.000	0	2.552.614,66
	Einzahlung	06	5.4.1.00.00	927.614,66	230.000	279.000	279.000	279.000	279.000	279.000	279.000	0	279.000	0	279.000	0	2.552.614,66
283	54500-M00002 An- und Verkauf von Fahrzeugen			-138.345,00	0	0	0	0	0	0	0	0	0	0	0	0	-138.345,00
	Einzahlung	06	5.4.5.00.00	24.390,00	0	0	0	0	0	0	0	0	0	0	0	0	24.390,00
	Auszahlung	06	5.4.5.00.00	162.735,00	0	0	0	0	0	0	0	0	0	0	0	0	162.735,00
284	54600-M00001 GPG Parkscheinautomaten			-54.041,75	0	-15.000	-15.000	-15.000	-16.000	-16.000	-16.000	0	0	0	0	0	-116.041,75
	Auszahlung	06	5.4.6.00.00	54.041,75	0	15.000	15.000	15.000	16.000	16.000	16.000	0	0	0	0	0	116.041,75

# Investitionsprogramm 2025 / 2026

Idf. Nr.	Bezeichnung der Maßnahme	Teilhaushalt	Leistung	Summe der Auszahlungen aus Investitionstätigkeit										
				Ergebnisse bis einschließlich 2023	Ansätze 2024	Ansatz 2025	Ansatz 2026	Planungsdaten 2027	Planungsdaten 2028	Planungsdaten 2029	Planungsdaten der weiteren Haushaltsjahre bis zum Abschluss der Maßnahme	Gesamtein-/auszahlungen		
1	2	3	4	5	6	7	8	9	in EUR					
285	54600-M00002 Erneuerung Parkleitsystem Auszahlung	06	5.4.6.00.00	-39.032,75	-310.000	-119.000	-357.000	0	0	0	0	0	0	-825.032,75
286	54600-M99999 Anzahlung auf SoPo aus öffentlich-rechtlichen Beiträgen (Ablösebeiträge für Stellplätze) für unbestimmte Verwendung Einzahlung Auszahlung	06	5.4.6.00.00 5.4.6.00.00	39.032,75	310.000	119.000	357.000	0	0	0	0	0	0	825.032,75
287	54701-M00002 Spundwanererneuerung An der Bleiche (19%) Auszahlung	06	5.4.7.01.00	-85.300,00	0	20.000	20.000	20.000	20.000	20.000	0	20.000	0	14.700,00
288	54801-M00000 Betriebs- und Geschäftsausstattung unterhalb Wertgrenze Auszahlung	06	5.4.8.01.00	48.700,00	0	20.000	20.000	20.000	20.000	20.000	0	20.000	0	148.700,00
289	54801-M00002 Betriebs- und Geschäftsausstattung oberhalb Wertgrenze Auszahlung	06	5.4.8.01.00	134.000,00	0	0	0	0	0	0	0	0	0	134.000,00
290	54801-M00004 Spundwand Wieck Auszahlung	06	5.4.8.01.00	-56.910,71	0	-400.000	-350.000	0	0	0	0	0	0	-806.910,71
291	54802-M00001 Betriebs- und Geschäftsausstattung oberhalb Wertgrenze Auszahlung	06	5.4.8.02.00	56.910,71	0	400.000	350.000	0	0	0	0	0	0	806.910,71
292	54802-M00002 Spülfeld Auszahlung	06	5.4.8.02.00	-3.214,69	0	0	0	0	0	0	0	0	0	-3.214,69
293	54802-M00004 Spundwand Seehafen Ladebow Auszahlung	06	5.4.8.02.00	3.214,69	0	0	0	0	0	0	0	0	0	3.214,69
294	54900-M00003 Fahrzeuge unterhalb der Wertgrenze Auszahlung	06	5.4.9.00.00	-1.271,56	0	0	0	0	0	0	0	0	0	-1.271,56
295	54801-M00004 Spundwand Wieck Auszahlung	06	5.4.8.01.00	1.271,56	0	0	0	0	0	0	0	0	0	1.271,56
296	54802-M00001 Betriebs- und Geschäftsausstattung oberhalb Wertgrenze Auszahlung	06	5.4.8.02.00	-251.615,38	0	0	0	0	0	0	0	0	0	-251.615,38
297	54802-M00002 Spülfeld Auszahlung	06	5.4.8.02.00	251.615,38	0	0	0	0	0	0	0	0	0	251.615,38
298	54802-M00001 Betriebs- und Geschäftsausstattung oberhalb Wertgrenze Auszahlung	06	5.4.8.02.00	-2.476,87	0	0	0	0	0	0	0	0	0	-2.476,87
299	54802-M00002 Spülfeld Auszahlung	06	5.4.8.02.00	2.476,87	0	0	0	0	0	0	0	0	0	2.476,87
300	54802-M00004 Spundwand Seehafen Ladebow Auszahlung	06	5.4.8.02.00	-294.376,97	0	-70.000	0	0	0	0	0	0	0	-364.376,97
301	54802-M00004 Spundwand Seehafen Ladebow Auszahlung	06	5.4.8.02.00	294.376,97	0	70.000	0	0	0	0	0	0	0	364.376,97
302	54802-M00004 Spundwand Seehafen Ladebow Auszahlung	06	5.4.8.02.00	0,00	0	-1.200.000	-750.000	0	0	0	0	0	0	-1.950.000,00
303	54802-M00004 Spundwand Seehafen Ladebow Auszahlung	06	5.4.8.02.00	0,00	0	1.200.000	750.000	0	0	0	0	0	0	1.950.000,00
304	54900-M00003 Fahrzeuge unterhalb der Wertgrenze Auszahlung	06	5.4.9.00.00	-2.917,40	0	0	0	0	0	0	0	0	0	-2.917,40
305	54900-M00003 Fahrzeuge unterhalb der Wertgrenze Auszahlung	06	5.4.9.00.00	2.917,40	0	0	0	0	0	0	0	0	0	2.917,40

# Investitionsprogramm 2025 / 2026

Idf. Nr.	Bezeichnung der Maßnahme	Leistung	Summe der Auszahlungen aus Investitionstätigkeit											
			Ergebnisse bis einschließlich 2023	Ansätze 2024	Ansatz 2025	Ansatz 2026	Planungsdaten 2027	Planungsdaten 2028	Planungsdaten 2029	Planungsdaten der weiteren Haushaltsjahre bis zum Abschluss der Maßnahme	Gesamtein-/auszahlungen			
1	2		3	4	5	6	7	8	9					
in EUR														
295	55100-M00000 Betriebs- und Geschäftsausstattung unterhalb Wertgrenze Auszahlung	06 5.5.1.00.00	0	0	0	0	0	0	0	0	0	0	0	-508,00
296	55100-M00002 Spielgeräte Einzahlung Auszahlung	06 5.5.1.00.00 06 5.5.1.00.00	-783.271,38 20.000,00 803.271,38	-60.000 0 60.000	-410.000 0 410.000	-100.000 0 100.000	-300.000 0 300.000	-100.000 0 100.000	0 0 0	0 0 0	0 0 0	0 0 0	0 0 0	-1.783.271,38 20.000,00 1.773.271,38
297	55100-M00005 Maschinen und technische Anlagen unterhalb der Wertgrenze Auszahlung	06 5.5.1.00.00	1.816,72	0	0	0	0	0	0	0	0	0	0	-1.816,72
298	55100-M00006 Betriebsvorrichtungen oberhalb 10.000,- EUR Auszahlung	06 5.5.1.00.00	14.770,06	0	0	0	0	0	0	0	0	0	0	-14.770,06
299	55100-M00007 Spielplätze Auszahlung	06 5.5.1.00.00	136.210,26	-250.000	-15.000	-30.000	-255.000	-400.000	400.000	0	0	0	0	-1.086.210,26
300	55100-M00008 Umgestaltung Rosengarten mit Jastram Brunnen Auszahlung	06 5.5.1.00.00	98.712,31	0	-1.075.000	0	0	0	0	0	0	0	0	-1.173.712,31
301	55100-M00009 Stadtpark: Wegebau Auszahlung	06 5.5.1.00.00	318.380,85	0	0	0	0	0	0	0	0	0	0	-318.380,85
302	55100-M00011 Rundweg Eilernholzleitch Sanierung und Optimierung Einzahlung Auszahlung	06 5.5.1.00.00 06 5.5.1.00.00	0,00 0,00 0,00	0 0 0	-5.000 45.000 50.000	-37.500 337.500 375.000	-200.000 0 200.000	0 0 0	0 0 0	0 0 0	0 0 0	0 0 0	0 0 0	-242.500,00 382.500,00 625.000,00
303	55100-M00013 Grünflächen Auszahlung	06 5.5.1.00.00	4.971,58	0	0	0	0	0	0	0	0	0	0	-4.971,58
			4.971,58	0	0	0	0	0	0	0	0	0	0	4.971,58

# Investitionsprogramm 2025 / 2026

IId. Nr.	Bezeichnung der Maßnahme	Teilhaushalt	Leistung	Summe der Auszahlungen aus Investitionstätigkeit										
				Ergebnisse bis einschließlich 2023	Ansätze 2024	Ansatz 2025	Ansatz 2026	Planungsdaten 2027	Planungsdaten 2028	Planungsdaten 2029	Planungsdaten der weiteren Haushaltsjahre bis zum Abschluss der Maßnahme	Gesamtein-/auszahlungen		
1	2	3	4	5	6	7	8	9	in EUR					
304	55100-M00014 Umgestaltung Fohlenkoppel und Teich Eldena Auszahlung	06	5.5.1.00.00	0,00	0	-100.000	0	-200.000	0	0	0	0	0	-300.000,00
305	55200-M00014 Regenwasserkanal für Straßenenwässerung Auszahlung	06	5.4.1.00.00	-66.559,27	0	0	0	0	0	0	0	0	0	-66.559,27
306	55301-M00000 Betriebs- und Geschäftsausstattung unterhalb Wertgrenze Auszahlung	06	5.5.3.01.00	-16.928,48	-800	-5.800	-3.100	0	-3.100	0	0	0	0	-29.728,48
307	55301-M00001 Betriebs- und Geschäftsausstattung oberhalb Wertgrenze Auszahlung	06	5.5.3.01.00	-37.228,95	-1.800	-2.800	0	0	0	0	0	0	0	-41.828,95
308	55301-M00005 Fahrzeuge und Zusatzgeräte für Fahrzeuge Friedhof über 10.000,- EUR Auszahlung	06	5.5.3.01.00	104.952,94	0	-238.000	-150.000	0	0	0	0	0	0	-492.952,94
309	55301-M00006 Wegebau Neuer Friedhof Auszahlung	06	5.5.3.01.00	-360.141,01	0	0	0	0	0	0	0	0	0	-360.141,01
310	55301-M00007 Grünflächen Auszahlung	06	5.5.3.01.00	8.228,03	0	0	0	0	0	0	0	0	0	8.228,03
311	55301-M00008 Software Auszahlung	06	5.5.3.01.00	238,00	0	0	0	0	0	0	0	0	0	238,00
312	55301-M00010 Regenwasseranschlussleitung Neuer Friedhof Auszahlung	06	5.5.3.01.00	-190.918,81	0	0	0	0	0	0	0	0	0	-190.918,81
313	55301-M00011 sonstiges Infrastrukturvermögen unter 10.000,- EUR Auszahlung	06	5.5.3.01.00	22.690,92	0	0	0	0	0	0	0	0	0	22.690,92

# Investitionsprogramm 2025 / 2026

IId. Nr.	Bezeichnung der Maßnahme	Teilhaushalt	Leistung	Summe der Auszahlungen aus Investitionstätigkeit											
				Ergebnisse bis einschließlich 2023	Ansätze 2024	Ansatz 2025	Ansatz 2026	Planungsdaten 2027	Planungsdaten 2028	Planungsdaten 2029	Planungsdaten der weiteren Haushaltsjahre bis zum Abschluss der Maßnahme	Gesamtein-/auszahlungen			
1	2	3	4	5	6	7	8	9	in EUR						
314	55301-M00012 Maschinen und technische Anlagen unter 10.000,- EUR Auszahlung	06	5.5.3.01.00	-1.697,02	0	0	0	0	0	0	0	0	0	0	-1.697,02
315	55301-M00013 Fahrzeuge und Zusatzgeräte für Fahrzeuge Friedhof unter 10.000,- EUR Auszahlung	06	5.5.3.01.00	0,00	0	-7.500	-10.000	0	0	0	0	0	0	0	-17.500,00
316	55301-M00014 sonstiges Infrastrukturvermögen über 10.000,- EUR Auszahlung	06	5.5.3.01.00	0,00	0	0	-15.000	0	-15.000	0	0	0	0	0	-30.000,00
317	55301-M00015 Bewässerungssystem Friedhof Auszahlung	06	5.5.3.01.00	0,00	0	0	15.000	15.000	0	0	0	0	0	0	30.000,00
318	55303-M00000 Betriebs- und Geschäftsausstattung unterhalb Wertgrenze Auszahlung	06	5.5.3.03.00	-7.510,83	0	0	0	0	0	0	0	0	0	0	-7.510,83
319	55303-M00002 Maschinen und technische Anlagen Auszahlung	06	5.5.3.03.00	-7.349,82	0	0	0	0	0	0	0	0	0	0	-7.349,82
320	55303-M00003 EDV-Ausstattung Auszahlung	06	5.5.3.03.00	-379,83	0	0	0	0	0	0	0	0	0	0	-379,83
321	55303-M00004 Betriebs- und Geschäftsausstattung oberhalb Wertgrenze Auszahlung	06	5.5.3.03.00	-2.078,50	-1.500	0	0	0	0	0	0	0	0	0	-3.578,50
322	55303-M00005 Betriebsvorrichtungen über 10.000 EUR Auszahlung	06	5.5.3.03.00	24.421,44	1.500	0	0	0	0	0	0	0	0	0	3.578,50
323	55303-M00007 Erneuerung technische Anlagen Krematorium Auszahlung	06	5.5.3.03.00	0,00	-24.421,44	0	0	0	0	0	0	0	0	0	-24.421,44
	Summe Einzahlungen	06		20.927.657,46	570.900	1.442.000	920.500	299.000	299.000	299.000	299.000	0	299.000	0	24.758.057,46
				0,00	-244.000	-662.000	-440.000	-550.000	0	0	0	0	0	0	-1.896.000,00
				0,00	244.000	662.000	440.000	550.000	0	0	0	0	0	0	1.896.000,00

# Investitionsprogramm 2025 / 2026

IId. Nr.	Bezeichnung der Maßnahme	Teilhaushalt	Leistung	Summe der Auszahlungen aus Investitionstätigkeit								
				Ergebnisse bis einschließlich 2023	Ansätze 2024	Ansatz 2025	Ansatz 2026	Planungsdaten 2027	Planungsdaten 2028	Planungsdaten 2029	Planungsdaten der weiteren Haushaltsjahre bis zum Abschluss der Maßnahme	Gesamtein-/auszahlungen
				1	2	3	4	5	6	7	8	9
				in EUR								
		06		39.660.075,56	4.352.200	21.679.500	23.607.500	8.101.900	7.074.300	0	10.432.400	114.907.875,56
		06		-18.732.418,10	-3.781.300	-20.237.500	-22.687.000	-7.802.900	-6.775.300	0	-10.133.400	-90.149.818,10
	Summe Auszahlungen											
	Saldo											

# Investitionsprogramm 2025 / 2026

IId. Nr.	Bezeichnung der Maßnahme	Teilhaushalt	Leistung	Summe der Auszahlungen aus Investitionstätigkeit										
				Ergebnisse bis einschließlich 2023	Ansätze 2024	Ansatz 2025	Ansatz 2026	Planungsdaten 2027	Planungsdaten 2028	Planungsdaten 2029	Planungsdaten der weiteren Haushaltsjahre bis zum Abschluss der Maßnahme	Gesamtein-/auszahlungen		
1	2	3	4	5	6	7	8	9	in EUR					
324	12201-M00000 Betriebs- und Geschäftsausstattung unterhalb Wertgrenze Auszahlung	07	1.2.2.01.00	-28.245,89	-1.800	-7.700	0	0	0	0	0	0	0	-37.745,89
325	12201-M00005 EDV-Software und Lizenzen unter 10.000,- EUR Auszahlung	07	1.2.2.01.00	28.245,89	1.800	7.700	0	0	0	0	0	0	0	37.745,89
326	12201-M00010 EDV-Ausstattung Auszahlung	07	1.2.2.01.00	-94.996,05	0	-6.000	0	-10.000	0	0	0	0	0	-110.996,05
327	12201-M00011 An- und Verkauf von Fahrzeugen unterhalb der Wertgrenze Einzahlung	07	1.2.2.01.00	94.996,05	0	6.000	0	10.000	0	0	0	0	0	110.996,05
328	12201-M00013 Betriebs- und Geschäftsausstattung oberhalb Wertgrenze Auszahlung	07	1.2.2.01.00	-55.209,66	0	-5.600	0	-15.000	0	0	0	0	0	-75.809,66
329	12201-M00015 EDV-Software und Lizenzen über 10.000,- EUR Auszahlung	07	1.2.2.01.00	55.209,66	0	5.600	0	15.000	0	0	0	0	0	75.809,66
330	12301-M00000 Betriebs- und Geschäftsausstattung unterhalb Wertgrenze Auszahlung	07	1.2.3.01.00	6.814,99	0	0	0	0	0	0	0	0	0	6.814,99
331	12301-M00002 Betriebs- und Geschäftsausstattung oberhalb Wertgrenze Auszahlung	07	1.2.3.01.00	6.814,99	0	0	0	0	0	0	0	0	0	6.814,99
332	12301-M00003 EDV-Ausstattung Auszahlung	07	1.2.3.01.00	-2.287,99	0	-33.000	0	0	0	0	0	0	0	-35.287,99
333	12301-M00004 EDV-Software, Lizenzen Auszahlung	07	1.2.3.01.00	2.287,99	0	33.000	0	0	0	0	0	0	0	35.287,99
				0,00	0	0	0	-15.000	0	0	0	0	0	-15.000,00
				0,00	0	0	0	15.000	0	0	0	0	0	15.000,00
				-7.806,82	-1.500	-2.300	0	0	0	0	0	0	0	-11.606,82
				7.806,82	1.500	2.300	0	0	0	0	0	0	0	11.606,82
				-553,47	0	0	0	0	0	0	0	0	0	-553,47
				553,47	0	0	0	0	0	0	0	0	0	553,47
				-16.531,25	0	-11.400	0	0	0	0	0	0	0	-27.931,25
				16.531,25	0	11.400	0	0	0	0	0	0	0	27.931,25
				-30.669,86	-2.500	-134.100	0	0	0	0	0	0	0	-167.269,86
				30.669,86	2.500	134.100	0	0	0	0	0	0	0	167.269,86



# Investitionsprogramm 2025 / 2026

IId. Nr.	Bezeichnung der Maßnahme	Teilhaushalt	Leistung	Summe der Auszahlungen aus Investitionstätigkeit									
				Ergebnisse bis einschließlich 2023	Ansätze 2024	Ansatz 2025	Ansatz 2026	Planungsdaten 2027	Planungsdaten 2028	Planungsdaten 2029	Planungsdaten der weiteren Haushaltsjahre bis zum Abschluss der Maßnahme	Gesamtein-/auszahlungen	
1	2	3	4	5	6	7	8	9	in EUR				
334	12601-M00000 Betriebs- und Geschäftsausstattung unterhalb Wertgrenze Auszahlung	07	1.2.6.01.00	-48.979,47	-11.000	-5.200	-5.000	-5.000	-5.000	-5.000	0	-6.500	-88.179,47
335	12601-M00001 EDV-Ausstattung Auszahlung	07	1.2.6.01.00	48.979,47	11.000	5.200	5.000	5.000	5.000	5.000	0	6.500	88.179,47
336	12601-M00002 Software vorbeugender u. abwehrender Brandschutz Auszahlung	07	1.2.6.01.00	-65.763,15	-9.900	-5.600	-17.600	-7.600	-5.600	-5.600	0	-5.600	-117.663,15
337	12601-M00006 Sportgeräte BF für Dienstsport unter 10.000,- EUR Auszahlung	07	1.2.6.01.00	65.763,15	9.900	5.600	17.600	7.600	5.600	5.600	0	5.600	117.663,15
338	12601-M00007 Carport-Anlage Auszahlung	07	1.2.6.01.00	-10.830,19	0	0	0	0	0	0	0	0	-10.830,19
339	12601-M00012 Verkauf von Anlagevermögen oberhalb 10.000 EUR Einzahlung	07	1.2.6.01.00	10.830,19	0	0	0	0	0	0	0	0	10.830,19
340	12601-M00015 Betriebs- und Geschäftsausstattung oberhalb Wertgrenze Auszahlung	07	1.2.6.01.00	-61.388,77	-6.000	0	-6.000	-10.000	-6.000	-6.000	0	0	-89.388,77
341	12601-M00016 Maschinen und technische Anlagen über 10.000 EUR Auszahlung	07	1.2.6.01.00	61.388,77	6.000	0	6.000	10.000	6.000	6.000	0	0	89.388,77
342	12601-M00021 Fahrzeuge und Zusatzgeräte unter 10.000 EUR Einzahlung Auszahlung	07	1.2.6.01.00	0,00	0	-180.000	0	0	0	0	0	0	-180.000,00
343	12601-M00023 Maschinen und technische Anlagen unter 10.000 EUR Auszahlung	07	1.2.6.01.00	0,00	0	180.000	0	0	0	0	0	0	180.000,00
344	12601-M00012 Verkauf von Anlagevermögen oberhalb 10.000 EUR Einzahlung	07	1.2.6.01.00	21.865,00	0	0	0	0	0	0	0	30.000	51.865,00
345	12601-M00015 Betriebs- und Geschäftsausstattung oberhalb Wertgrenze Auszahlung	07	1.2.6.01.00	21.865,00	0	0	0	0	0	0	0	30.000	51.865,00
346	12601-M00016 Maschinen und technische Anlagen über 10.000 EUR Auszahlung	07	1.2.6.01.00	-235.025,20	-10.000	-42.000	-2.000	0	0	0	0	-5.000	-294.025,20
347	12601-M00021 Fahrzeuge und Zusatzgeräte unter 10.000 EUR Einzahlung Auszahlung	07	1.2.6.01.00	235.025,20	10.000	42.000	2.000	0	0	0	0	5.000	294.025,20
348	12601-M00016 Maschinen und technische Anlagen über 10.000 EUR Auszahlung	07	1.2.6.01.00	-188.477,78	0	-30.000	0	-39.000	0	0	0	0	-257.477,78
349	12601-M00021 Fahrzeuge und Zusatzgeräte unter 10.000 EUR Einzahlung Auszahlung	07	1.2.6.01.00	188.477,78	0	30.000	0	39.000	0	0	0	0	257.477,78
350	12601-M00023 Maschinen und technische Anlagen unter 10.000 EUR Auszahlung	07	1.2.6.01.00	-30.177,13	0	-4.800	0	-7.000	0	0	0	0	-41.977,13
351	12601-M00016 Maschinen und technische Anlagen über 10.000 EUR Auszahlung	07	1.2.6.01.00	9.000,00	0	0	0	0	0	0	0	0	9.000,00
352	12601-M00021 Fahrzeuge und Zusatzgeräte unter 10.000 EUR Einzahlung Auszahlung	07	1.2.6.01.00	39.177,13	0	4.800	0	7.000	0	0	0	0	50.977,13
353	12601-M00023 Maschinen und technische Anlagen unter 10.000 EUR Auszahlung	07	1.2.6.01.00	-51.257,18	-3.000	0	0	-2.800	0	0	0	0	-57.057,18
354	12601-M00016 Maschinen und technische Anlagen über 10.000 EUR Auszahlung	07	1.2.6.01.00	51.257,18	3.000	0	0	2.800	0	0	0	0	57.057,18

# Investitionsprogramm 2025 / 2026

IId.	Bezeichnung der Maßnahme	Teilhaushalt	Leistung	Summe der Auszahlungen aus Investitionstätigkeit									
				Ergebnisse bis einschließlich 2023	Ansätze 2024	Ansatz 2025	Ansatz 2026	Planungsdaten 2027	Planungsdaten 2028	Planungsdaten 2029	Planungsdaten der weiteren Haushaltsjahre bis zum Abschluss der Maßnahme	Gesamtein-/auszahlungen	
1	2	3	4	5	6	7	8	9	in EUR				
344	12601-M00025 Digitalfunk Auszahlung	07	1.2.6.01.00	-28.337,78	-6.700	-12.100	-6.000	-4.500	-4.500	-4.500	0	-4.500	-66.637,78
345	12601-M00026 Verkauf von Anlagevermögen unterhalb 10.000 EUR Einzahlung			600,00	0	0	0	0	0	0	0	0	600,00
346	12601-M00027 Betriebsvorrichtungen über 10.000 EUR Auszahlung	07	1.2.6.01.00	600,00	0	0	0	0	0	0	0	0	600,00
347	12601-M00028 Sirenen Einzahlung	07	1.2.6.01.00	-162.378,74	0	-37.000	0	0	0	0	0	0	-199.378,74
				162.378,74	0	37.000	0	0	0	0	0	0	199.378,74
348	12601-M00030 Fahrzeuge und Zusatzgeräte über 10.000 EUR Auszahlung			-5.491,34	0	-121.100	0	0	0	0	0	0	-126.591,34
		07	1.2.6.01.00	0,00	0	138.900	0	0	0	0	0	0	138.900,00
		07	1.2.6.01.00	5.491,34	0	260.000	0	0	0	0	0	0	265.491,34
349	12601-M00032 Sportgeräte BF für Dienstsport über 10.000,- EUR Auszahlung			0,00	0	-837.400	-480.000	0	-565.000	0	-2.620.000	0	-4.502.400,00
		07	1.2.6.01.00	0,00	0	837.400	480.000	0	565.000	0	2.620.000	0	4.502.400,00
350	12601-M00033 Atemschutztechnik Auszahlung			0,00	0	-12.000	0	0	0	0	0	0	-12.000,00
		07	1.2.6.01.00	0,00	0	12.000	0	0	0	0	0	0	12.000,00
351	12601-M99999 Anzahlungen auf SoPo aus Zuwendungen (Feuerschutzsteuer) für unbestimmte Verwendung Einzahlung	07	1.2.6.01.00	0,00	0	-15.000	-15.000	-15.000	-15.000	-15.000	0	-15.000	-75.000,00
				0,00	0	15.000	15.000	15.000	15.000	15.000	0	15.000	75.000,00
352	12602-M00000 Betriebs- und Geschäftsausstattung unterhalb Wertgrenze Auszahlung	07	1.2.6.02.00	2.306.114,11	170.000	180.000	180.000	180.000	180.000	180.000	0	180.000	3.376.114,11
				2.306.114,11	170.000	180.000	180.000	180.000	180.000	180.000	0	180.000	3.376.114,11
353	12602-M00002 EDV-Ausstattung Auszahlung	07	1.2.6.02.00	-33.155,93	-20.000	-18.700	-56.500	-8.700	-8.700	-8.700	0	0	-145.755,93
				33.155,93	20.000	18.700	56.500	8.700	8.700	8.700	0	0	145.755,93
				-17.808,38	-5.200	-3.000	-11.300	-3.000	-3.000	-3.000	0	0	-43.308,38
				17.808,38	5.200	3.000	11.300	3.000	3.000	3.000	0	0	43.308,38

# Investitionsprogramm 2025 / 2026

Idf. Nr.	Bezeichnung der Maßnahme	Leistung	Teilhaushalt	Summe der Auszahlungen aus Investitionstätigkeit																	
				Ergebnisse bis einschließlich 2023	Ansätze 2024	Ansatz 2025	Ansatz 2026	Planungsdaten 2027	Planungsdaten 2028	Planungsdaten 2029	Planungsdaten der weiteren Haushaltsjahre bis zum Abschluss der Maßnahme	Gesamtein-/auszahlungen									
1	2			3	4	5	6	7	8	9											
in EUR																					
354	12602-M00007 Maschinen, technische Anlagen und Ausrüstungen über 10.000 EUR Auszahlung	07 1.2.6.02.00		0	0	0	0	0	0	0	0	0	0	0	0	0	0	0	0	-57.969,41	57.969,41
355	12602-M00009 Betriebs- und Geschäftsausstattung oberhalb Wertgrenze Auszahlung	07 1.2.6.02.00		-4.000	-12.500	-10.200	-13.000	3.000	3.000	3.000	0	0	0	0	0	0	0	0	0	-75.076,59	75.076,59
356	12602-M00011 Digitalfunk Auszahlung	07 1.2.6.02.00		6.700	12.000	4.400	4.400	4.400	4.400	4.400	0	0	0	0	0	0	0	0	0	-52.475,15	52.475,15
357	12602-M00012 Maschinen, technische Anlagen und Ausrüstungen unter 10.000 EUR Auszahlung	07 1.2.6.02.00		0	0	0	0	0	0	0	0	0	0	0	0	0	0	0	0	-4.228,00	4.228,00
358	12602-M00015 Feuerwehrgerätehaus Riems Einzahlung Auszahlung	07 1.2.6.02.00		0,00	0	0	-3.540.000	0	0	0	0	0	0	0	0	0	0	0	0	-4.218.000,00	720.000,00
359	12602-M00016 Container für Jugendfeuerwehr Auszahlung	07 1.2.6.02.00		0,00	-280.000	0	0	0	0	0	0	0	0	0	0	0	0	0	0	-280.000,00	280.000,00
360	12602-M00017 Feuerwehrgerätehaus Ladebow Einzahlung Auszahlung	07 1.2.6.02.00		0,00	-130.000	-2.091.000	0	0	0	0	0	0	0	0	0	0	0	0	0	-2.221.000,00	720.000,00
361	12602-M00018 Erneuerung Ausfahrt Fahrzeughalle Auszahlung	07 1.2.6.02.00		0,00	0	720.000	0	0	0	0	0	0	0	0	0	0	0	0	0	-426.000,00	426.000,00
362	12602-M00019 Atemschutztechnik Auszahlung	07 1.2.6.02.00		0,00	-15.000	-15.000	-15.000	-15.000	15.000	15.000	15.000	15.000	15.000	15.000	15.000	15.000	15.000	15.000	15.000	-75.000,00	75.000,00

# Investitionsprogramm 2025 / 2026

IId.	Bezeichnung der Maßnahme	Leistung	Summe der Auszahlungen aus Investitionstätigkeit											
			Ergebnisse bis einschließlich 2023	Ansätze 2024	Ansatz 2025	Ansatz 2026	Planungsdaten 2027	Planungsdaten 2028	Planungsdaten 2029	Planungsdaten der weiteren Haushaltsjahre bis zum Abschluss der Maßnahme	Gesamtein-/auszahlungen			
1	2		3	4	5	6	7	8	9					
										in EUR				
363	35100-M00000 Betriebs- und Geschäftsausstattung unterhalb Wertgrenze Auszahlung	07 3.5.1.00.00	-14.148,41	0	-3.200	0	0	0	0	0	0	0	0	-17.348,41
364	35100-M00001 Betriebs- und Geschäftsausstattung oberhalb Wertgrenze Auszahlung	07 3.5.1.00.00	14.148,41	0	3.200	0	0	0	0	0	0	0	0	17.348,41
365	35100-M00002 EDV-Ausstattung Auszahlung	07 3.5.1.00.00	-1.002,36	0	-8.400	0	0	0	0	0	0	0	0	-9.402,36
366	35100-M00003 Software für Wohngeldstelle Auszahlung	07 3.5.1.00.00	1.002,36	0	8.400	0	0	0	0	0	0	0	0	9.402,36
367	35100-M00004 EDV-Software und Lizenzen über 10.000,- EUR Auszahlung	07 3.5.1.00.00	-11.234,79	0	-5.100	0	0	0	0	0	0	0	0	-16.334,79
368	35101-M00003 EDV-Software und Lizenzen unter 10.000,- EUR Auszahlung	07 3.5.1.00.00	11.234,79	0	5.100	0	0	0	0	0	0	0	0	16.334,79
369	57300-M00000 Betriebs- und Geschäftsausstattung unterhalb Wertgrenze Auszahlung	07 5.7.3.00.00	-2.499,00	0	0	0	0	0	0	0	0	0	0	-2.499,00
370	57300-M00001 Senkelektrotronen Markt Auszahlung	07 5.7.3.00.00	2.499,00	0	0	0	0	0	0	0	0	0	0	2.499,00
371	57300-M00002 Betriebsvorrichtungen unterhalb 10.000,- EUR Auszahlung	07 5.7.3.00.00	0,00	0	-30.000	0	0	0	0	0	0	0	0	-30.000,00
372	57300-M00004 Betriebs- und Geschäftsausstattung oberhalb Wertgrenze Auszahlung	07 5.7.3.00.00	0,00	0	30.000	0	0	0	0	0	0	0	0	30.000,00
373	57300-M00003 EDV-Software und Lizenzen unter 10.000,- EUR Auszahlung	07 5.7.3.00.00	0,00	0	0	0	0	0	0	0	0	0	0	0
374	57300-M00000 Betriebs- und Geschäftsausstattung unterhalb Wertgrenze Auszahlung	07 5.7.3.00.00	-10.596,96	-1.000	-1.700	0	0	0	0	0	0	0	0	-13.296,96
375	57300-M00001 Senkelektrotronen Markt Auszahlung	07 5.7.3.00.00	10.596,96	1.000	1.700	0	0	0	0	0	0	0	0	13.296,96
376	57300-M00002 Betriebsvorrichtungen unterhalb 10.000,- EUR Auszahlung	07 5.7.3.00.00	-33.489,77	-24.000	-13.300	-34.000	-17.000	-17.000	-17.000	-17.000	0	0	0	-138.789,77
377	57300-M00004 Betriebs- und Geschäftsausstattung oberhalb Wertgrenze Auszahlung	07 5.7.3.00.00	33.489,77	24.000	13.300	34.000	17.000	17.000	17.000	17.000	0	0	0	138.789,77
378	57300-M00002 Betriebsvorrichtungen unterhalb 10.000,- EUR Auszahlung	07 5.7.3.00.00	-6.334,94	0	0	0	0	0	0	0	0	0	0	-6.334,94
379	57300-M00004 Betriebs- und Geschäftsausstattung oberhalb Wertgrenze Auszahlung	07 5.7.3.00.00	6.334,94	0	0	0	0	0	0	0	0	0	0	6.334,94
380	57300-M00003 EDV-Software und Lizenzen unter 10.000,- EUR Auszahlung	07 5.7.3.00.00	-2.923,87	-2.700	-4.400	0	0	0	0	0	0	0	0	-10.023,87
381	57300-M00004 Betriebs- und Geschäftsausstattung oberhalb Wertgrenze Auszahlung	07 5.7.3.00.00	2.923,87	2.700	4.400	0	0	0	0	0	0	0	0	10.023,87

# Investitionsprogramm 2025 / 2026

IId. Nr.	Bezeichnung der Maßnahme	Teilhaushalt	Leistung	Summe der Auszahlungen aus Investitionstätigkeit										
				Ergebnisse bis einschließlich 2023	Ansätze 2024	Ansatz 2025	Ansatz 2026	Planungsdaten 2027	Planungsdaten 2028	Planungsdaten 2029	Planungsdaten der weiteren Haushaltsjahre bis zum Abschluss der Maßnahme	Gesamtein-/auszahlungen		
				in EUR										
1	2	3	4	5	6	7	8	9						
373	57300-M00007 EDV-Software und Lizenzen über 10.000,- EUR Auszahlung			0,00	-3.000	-26.000	0	0	0	0	0	0	0	-29.000,00
		07	5.7.3.00.00	0,00	3.000	26.000	0	0	0	0	0	0	0	29.000,00
374	57301-M00000 Betriebs- und Geschäftsausstattung unterhalb Wertgrenze Auszahlung			-142,70	0	0	0	0	0	0	0	0	0	-142,70
		07	5.7.3.01.00	142,70	0	0	0	0	0	0	0	0	0	142,70
375	57301-M00001 EDV-Ausstattung Auszahlung			-1.299,48	0	0	0	0	0	0	0	0	0	-1.299,48
		07	5.7.3.01.00	1.299,48	0	0	0	0	0	0	0	0	0	1.299,48
376	57301-M00002 Betriebs- und Geschäftsausstattung oberhalb Wertgrenze Auszahlung			-34.172,79	0	0	0	0	0	0	0	0	0	-34.172,79
		07	5.7.3.01.00	34.172,79	0	0	0	0	0	0	0	0	0	34.172,79
	Summe Einzahlungen	07		2.344.394,10	170.000	318.900	900.000	900.000	180.000	0	210.000	0	5.023.294,10	
	Summe Auszahlungen	07		1.417.366,25	594.000	2.261.500	4.046.000	4.458.500	653.700	0	2.671.600	0	16.102.666,25	
	Saldo	07		927.027,85	-424.000	-1.942.600	-3.146.000	-3.558.500	-473.700	0	-2.461.600	0	-11.079.372,15	

# Investitionsprogramm 2025 / 2026

lfd. Nr.	Bezeichnung der Maßnahme	Leistung	Summe der Auszahlungen aus Investitionstätigkeit										Gesamtein-/auszahlungen		
			Ergebnisse bis einschließlich 2023	Ansätze 2024	Ansatz 2025	Ansatz 2026	Planungsdaten 2027	Planungsdaten 2028	Planungsdaten 2029	Planungsdaten der weiteren Haushaltsjahre bis zum Abschluss der Maßnahme	8	9			
in EUR															
377	11401-M99999 Betriebsnebenkosten		-307.161,78	0	0	0	0	0	0	0	0	0	0	0	-307.161,78
	Einzahlung	09 2.1.1.01.00	0,00	0	72.600	72.600	72.600	72.600	72.600	72.600	72.600	72.600	72.600	0	290.400,00
	Auszahlung	09 2.1.1.01.00	72.600,00	0	72.600	72.600	72.600	72.600	72.600	72.600	72.600	72.600	72.600	0	363.000,00
	Einzahlung	09 2.1.1.02.00	0,00	0	21.600	21.600	21.600	21.600	21.600	21.600	21.600	21.600	21.600	0	86.400,00
	Auszahlung	09 2.1.1.02.00	21.600,00	0	21.600	21.600	21.600	21.600	21.600	21.600	21.600	21.600	21.600	0	108.000,00
	Einzahlung	09 2.1.1.03.00	0,00	0	36.000	36.000	36.000	36.000	36.000	36.000	36.000	36.000	36.000	0	144.000,00
	Auszahlung	09 2.1.1.03.00	36.000,00	0	36.000	36.000	36.000	36.000	36.000	36.000	36.000	36.000	36.000	0	180.000,00
	Einzahlung	09 2.1.1.04.00	0,00	0	12.600	12.600	12.600	12.600	12.600	12.600	12.600	12.600	12.600	0	50.400,00
	Auszahlung	09 2.1.1.04.00	12.600,00	0	12.600	12.600	12.600	12.600	12.600	12.600	12.600	12.600	12.600	0	63.000,00
	Einzahlung	09 2.1.1.05.00	0,00	0	74.400	74.400	74.400	74.400	74.400	74.400	74.400	74.400	74.400	0	297.600,00
	Auszahlung	09 2.1.1.05.00	74.400,00	0	74.400	74.400	74.400	74.400	74.400	74.400	74.400	74.400	74.400	0	372.000,00
	Einzahlung	09 2.8.1.01.00	1.655,23	0	14.000	14.000	14.000	14.000	14.000	14.000	14.000	14.000	14.000	0	57.655,23
	Auszahlung	09 2.8.1.01.00	14.040,00	0	14.000	14.000	14.000	14.000	14.000	14.000	14.000	14.000	14.000	0	70.040,00
	Einzahlung	09 2.8.1.02.00	0,00	0	7.400	7.400	7.400	7.400	7.400	7.400	7.400	7.400	7.400	0	29.600,00
	Auszahlung	09 2.8.1.02.00	7.320,00	0	7.400	7.400	7.400	7.400	7.400	7.400	7.400	7.400	7.400	0	36.920,00
	Einzahlung	09 3.6.6.03.00	2.041,50	0	48.300	48.300	48.300	48.300	48.300	48.300	48.300	48.300	48.300	0	195.241,50
	Auszahlung	09 3.6.6.03.00	72.298,51	0	48.300	48.300	48.300	48.300	48.300	48.300	48.300	48.300	48.300	0	265.498,51
378	21101-M00000 Betriebs- und Geschäftsausstattung unterhalb Wertgrenze		-116.270,69	-2.000	-14.200	-14.200	-14.200	-2.000	-2.000	-2.000	-2.000	-2.000	-2.000	0	-150.670,69
	Auszahlung	09 2.1.1.01.00	116.270,69	2.000	14.200	14.200	14.200	2.000	2.000	2.000	2.000	2.000	2.000	0	150.670,69
379	21101-M00001 EDV-Ausstattung		-96.198,02	-11.000	71.500	-14.000	-14.000	-14.000	-14.000	-14.000	-14.000	-14.000	-14.000	0	-77.698,02
	Einzahlung	09 2.1.1.01.00	22.333,31	0	85.500	0	0	0	0	0	0	0	0	0	107.833,31
	Auszahlung	09 2.1.1.01.00	118.531,33	11.000	14.000	14.000	14.000	14.000	14.000	14.000	14.000	14.000	14.000	0	185.531,33
380	21101-M00003 Geringwertige Gegenstände oberhalb der Wertgrenze		-27.789,78	0	0	0	0	0	0	0	0	0	0	0	-27.789,78
	Auszahlung	09 2.1.1.01.00	27.789,78	0	0	0	0	0	0	0	0	0	0	0	27.789,78

# Investitionsprogramm 2025 / 2026

IId.	Bezeichnung der Maßnahme	Teilhaushalt	Leistung	Summe der Auszahlungen aus Investitionstätigkeit														
				Ergebnisse bis einschließlich 2023	Ansätze 2024	Ansatz 2025	Ansatz 2026	Planungsdaten 2027	Planungsdaten 2028	Planungsdaten 2029	Planungsdaten der weiteren Haushaltsjahre bis zum Abschluss der Maßnahme	Gesamtein-/auszahlungen						
1	2	3	4	5	6	7	8	9	in EUR									
381	21101-M00004 EDV-Software, Lizenzen Auszahlung	09	2.1.1.01.00	-4.327,60	0	0	0	0	0	0	0	0	0	0	0	0	0	-4.327,60
				4.327,60	0	0	0	0	0	0	0	0	0	0	0	0	0	4.327,60
382	21102-M00000 Betriebs- und Geschäftsausstattung unterhalb Wertgrenze Auszahlung	09	2.1.1.02.00	-67.055,44	-2.000	-2.000	-2.000	-2.000	-2.000	-2.000	-2.000	-2.000	-2.000	-2.000	-2.000	-2.000	0	-77.055,44
				67.055,44	2.000	2.000	2.000	2.000	2.000	2.000	2.000	2.000	2.000	2.000	2.000	0	0	77.055,44
383	21102-M00002 EDV-Ausstattung Einzahlung	09	2.1.1.02.00	-71.157,30	-11.000	-14.000	-14.000	-14.000	-14.000	-14.000	-14.000	-14.000	-14.000	-14.000	-14.000	-14.000	0	-138.157,30
				150.032,24	0	0	0	0	0	0	0	0	0	0	0	0	0	150.032,24
				221.189,54	11.000	14.000	14.000	14.000	14.000	14.000	14.000	14.000	14.000	14.000	14.000	0	0	288.189,54
384	21102-M00006 Betriebs- und Geschäftsausstattung oberhalb Wertgrenze Auszahlung	09	2.1.1.02.00	-32.780,01	0	0	0	0	0	0	0	0	0	0	0	0	0	-32.780,01
				32.780,01	0	0	0	0	0	0	0	0	0	0	0	0	0	32.780,01
385	21102-M00007 Gewerbliche Schutzrechte und ähnliche Rechte und Werte sowie Lizenzen an solchen Rechten und Werten bis 1000 € Auszahlung	09	2.1.1.02.00	-1.200,40	0	0	0	0	0	0	0	0	0	0	0	0	0	-1.200,40
				1.200,40	0	0	0	0	0	0	0	0	0	0	0	0	0	1.200,40
386	21103-M00000 Betriebs- und Geschäftsausstattung unterhalb Wertgrenze Auszahlung	09	2.1.1.03.00	-73.242,04	-2.000	-6.800	-2.000	-2.000	-2.000	-2.000	-2.000	-2.000	-2.000	-2.000	-2.000	-2.000	0	-88.042,04
				73.242,04	2.000	6.800	2.000	2.000	2.000	2.000	2.000	2.000	2.000	2.000	2.000	2.000	0	88.042,04
387	21103-M00001 EDV-Ausstattung Einzahlung	09	2.1.1.03.00	-100.402,85	-11.000	-14.000	-14.000	-14.000	-14.000	-14.000	-14.000	-14.000	-14.000	-14.000	-14.000	-14.000	0	-167.402,85
				159.575,98	0	0	0	0	0	0	0	0	0	0	0	0	0	159.575,98
				259.978,83	11.000	14.000	14.000	14.000	14.000	14.000	14.000	14.000	14.000	14.000	14.000	0	0	326.978,83
388	21103-M00003 Betriebs- und Geschäftsausstattung oberhalb Wertgrenze Auszahlung	09	2.1.1.03.00	-28.405,63	0	0	0	0	0	0	0	0	0	0	0	0	0	-28.405,63
				28.405,63	0	0	0	0	0	0	0	0	0	0	0	0	0	28.405,63
389	21103-M00004 EDV-Software, Lizenzen Auszahlung	09	2.1.1.03.00	-251,00	0	0	0	0	0	0	0	0	0	0	0	0	0	-251,00
				251,00	0	0	0	0	0	0	0	0	0	0	0	0	0	251,00

# Investitionsprogramm 2025 / 2026

IId. Nr.	Bezeichnung der Maßnahme	Leistung	Summe der Auszahlungen aus Investitionstätigkeit											
			Ergebnisse bis einschließlich 2023	Ansätze 2024	Ansatz 2025	Ansatz 2026	Planungsdaten 2027	Planungsdaten 2028	Planungsdaten 2029	Planungsdaten der weiteren Haushaltsjahre bis zum Abschluss der Maßnahme	Gesamtein-/auszahlungen			
1	2		3	4	5	6	7	8	9					
in EUR														
390	21103-M00006 Spielgeräte Einzahlung Auszahlung	09 2.1.1.03.00 09 2.1.1.03.00	-46.459,62 0 7.500	-7.500 0 0	0 0 0	0 0 0	0 0 0	0 0 0	0 0 0	0 0 0	0 0 0	0 0 0	0 0 0	-53.959,62 108.501,83 162.461,45
391	21104-M00000 Betriebs- und Geschäftsausstattung unterhalb Wertgrenze Auszahlung	09 2.1.1.04.00	-55.450,32 55.450,32	-2.000 2.000	-2.000 2.000	-2.000 2.000	-2.000 2.000	-2.000 2.000	-2.000 2.000	-2.000 2.000	-2.000 2.000	-2.000 2.000	0 0	-85.450,32 65.450,32
392	21104-M00001 EDV-Ausstattung Einzahlung Auszahlung	09 2.1.1.04.00 09 2.1.1.04.00	310.427,07 518.630,99 208.203,92	-11.000 0 11.000	-14.000 0 14.000	-14.000 0 14.000	-14.000 0 14.000	-14.000 0 14.000	-14.000 0 14.000	-14.000 0 14.000	-14.000 0 14.000	-14.000 0 14.000	0 0 0	243.427,07 518.630,99 275.203,92
393	21104-M00009 Betriebs- und Geschäftsausstattung oberhalb Wertgrenze Auszahlung	09 2.1.1.04.00	-24.449,63 24.449,63	0 0	0 0	0 0	0 0	0 0	0 0	0 0	0 0	0 0	0 0	-24.449,63 24.449,63
394	21105-M00000 Betriebs- und Geschäftsausstattung unterhalb Wertgrenze Auszahlung	09 2.1.1.05.00	-65.054,88 65.054,88	-2.000 2.000	-2.000 2.000	-2.000 2.000	-2.000 2.000	-2.000 2.000	-2.000 2.000	-2.000 2.000	-2.000 2.000	-2.000 2.000	0 0	-75.054,88 75.054,88
395	21105-M00001 EDV-Ausstattung Einzahlung Auszahlung	09 2.1.1.05.00 09 2.1.1.05.00	-192.931,73 23.841,34 216.773,07	-11.000 0 11.000	2.000 16.000 14.000	-14.000 0 14.000	-14.000 0 14.000	-14.000 0 14.000	-14.000 0 14.000	-14.000 0 14.000	-14.000 0 14.000	-14.000 0 14.000	0 0 0	-243.931,73 39.841,34 283.773,07
396	21105-M00004 Betriebs- und Geschäftsausstattung oberhalb der Wertgrenze Auszahlung	09 2.1.1.05.00	-17.545,54 17.545,54	0 0	-2.700 2.700	0 0	0 0	0 0	0 0	0 0	0 0	0 0	0 0	-20.245,54 20.245,54
397	21105-M00005 Gewerbliche Schutzrechte und ähnliche Rechte und Werte sowie Lizenzen an solchen Rechten und Werten bis 1000 € Auszahlung	09 2.1.1.05.00	-159,90 159,90	0 0	0 0	0 0	0 0	0 0	0 0	0 0	0 0	0 0	0 0	-159,90 159,90



# Investitionsprogramm 2025 / 2026

IId. Nr.	Bezeichnung der Maßnahme	Teilhaushalt	Leistung	Summe der Auszahlungen aus Investitionstätigkeit						Gesamtein-/auszahlungen			
				Ergebnisse bis einschließlich 2023	Ansätze 2024	Ansatz 2025	Ansatz 2026	Planungsdaten 2027	Planungsdaten 2028		Planungsdaten 2029	Planungsdaten der weiteren Haushaltsjahre bis zum Abschluss der Maßnahme	
1	2	3	4	5	6	7	8	9					
in EUR													
398	21106-M00002 Neubau inklusives Schulzentrum	09	2.1.1.06.00	-1.788.011,31	-4.009.100	-7.847.100	-13.363.700	-6.173.800	0	0	0	0	-33.181.711,31
	Auszahlung			23.182,91	4.900	7.200	147.300	587.600	0	0	0	0	770.182,91
	Einzahlung			0,00	3.000.000	0	0	0	0	0	0	0	3.000.000,00
	Auszahlung			1.764.828,40	7.004.200	7.839.900	13.216.400	5.586.200	0	0	0	0	35.411.528,40
399	21106-M00003 EDV-Ausstattung	09	2.1.1.06.00	0,00	0	0	0	-46.600	-14.000	0	0	0	-60.600,00
	Auszahlung			0,00	0	0	0	46.600	14.000	0	0	0	60.600,00
400	21106-M00004 Interimslösung Schulzentrum	09	2.1.1.06.00	0,00	0	-250.000	-1.200.000	-150.000	0	0	0	0	-1.600.000,00
	Auszahlung			0,00	0	250.000	1.200.000	150.000	0	0	0	0	1.600.000,00
401	21501-M00000 Betriebs- und Geschäftsausstattung unterhalb Wertgrenze	09	2.1.5.01.00	-63.457,80	-3.000	-3.000	-3.000	-3.000	-3.000	0	0	0	-78.457,80
	Auszahlung			63.457,80	3.000	3.000	3.000	3.000	3.000	0	0	0	78.457,80
402	21501-M00001 EDV-Ausstattung	09	2.1.5.01.00	-125.147,51	-14.000	68.000	-17.000	-17.000	-17.000	0	0	0	-122.147,51
	Einzahlung			36.630,48	0	85.000	0	0	0	0	0	0	121.630,48
	Auszahlung			161.777,99	14.000	17.000	17.000	17.000	17.000	0	0	0	243.777,99
403	21501-M00004 Betriebs- und Geschäftsausstattung oberhalb Wertgrenze	09	2.1.5.01.00	-45.251,89	0	0	0	0	0	0	0	0	-45.251,89
	Auszahlung			45.251,89	0	0	0	0	0	0	0	0	45.251,89
404	21502-M00000 Betriebs- und Geschäftsausstattung unterhalb Wertgrenze	09	2.1.5.02.00	-95.334,53	-3.000	-4.900	-7.500	-3.000	-3.000	0	0	0	-116.734,53
	Auszahlung			95.334,53	3.000	4.900	7.500	3.000	3.000	0	0	0	116.734,53
405	21502-M00002 EDV-Ausstattung	09	2.1.5.02.00	-104.090,01	-14.000	-17.000	-17.000	-17.000	-17.000	0	0	0	-186.090,01
	Einzahlung			191.479,53	0	0	0	0	0	0	0	0	191.479,53
	Auszahlung			295.569,54	14.000	17.000	17.000	17.000	17.000	0	0	0	377.569,54
406	21502-M00003 Betriebs- und Geschäftsausstattung oberhalb Wertgrenze	09	2.1.5.02.00	-44.503,46	0	0	-70.000	0	0	0	0	0	-114.503,46
	Auszahlung			44.503,46	0	0	70.000	0	0	0	0	0	114.503,46

# Investitionsprogramm 2025 / 2026

Id. Nr.	Bezeichnung der Maßnahme	Teilhaushalt	Leistung	Summe der Auszahlungen aus Investitionstätigkeit										Gesamtein-/auszahlungen
				Ergebnisse bis einschließlich 2023	Ansätze 2024	Ansatz 2025	Ansatz 2026	Planungsdaten 2027	Planungsdaten 2028	Planungsdaten 2029	Planungsdaten der weiteren Haushaltsjahre bis zum Abschluss der Maßnahme	8	9	
1	2	3	4	5	6	7	8	9	10	11	12	13	14	
in EUR														
407	21502-M00007 Betriebsvorrichtungen Auszahlung	09	2.1.5.02.00	-4.000,00	0	0	0	0	0	0	0	0	0	-4.000,00
408	21502-M00011 EDV-Software, Lizenzen unterhalb der Wertgrenze Auszahlung	09	2.1.5.02.00	4.000,00	0	0	0	0	0	0	0	0	0	4.000,00
				-7.240,69	0	0	0	0	0	0	0	0	0	-7.240,69
				7.240,69	0	0	0	0	0	0	0	0	0	7.240,69
409	21502-M00012 Modularer Erweiterungsbau Einzahlung	09	2.1.5.02.00	0,00	0	-525.000	-1.440.000	165.000	0	0	0	0	0	-1.800.000,00
				0,00	0	375.000	1.250.000	165.000	0	0	0	0	0	1.800.000,00
				0,00	0	900.000	2.700.000	0	0	0	0	0	0	3.600.000,00
410	21503-M00002 EDV-Ausstattung Auszahlung	09	2.1.5.03.00	0,00	0	0	0	-73.200	-17.000	0	0	0	0	-90.200,00
				0,00	0	0	0	73.200	17.000	0	0	0	0	90.200,00
411	21701-M00000 Betriebs- und Geschäftsausstattung unterhalb Wertgrenze Auszahlung	09	2.1.7.01.00	-144.328,33	-5.000	-11.000	-11.000	-5.000	-5.000	0	0	0	0	-181.328,33
				144.328,33	5.000	11.000	11.000	5.000	5.000	0	0	0	0	181.328,33
412	21701-M00001 EDV-Ausstattung Einzahlung	09	2.1.7.01.00	-226.608,90	-18.000	190.600	-26.000	-26.000	-26.000	0	0	0	0	-132.008,90
				45.885,77	0	216.600	0	0	0	0	0	0	0	262.485,77
				272.494,67	18.000	26.000	26.000	26.000	26.000	0	0	0	0	394.494,67
413	21701-M00004 Betriebs- und Geschäftsausstattung oberhalb Wertgrenze Auszahlung	09	2.1.7.01.00	-69.761,89	-50.000	0	0	-332.400	-365.700	0	0	0	0	-817.861,89
				69.761,89	50.000	0	0	332.400	365.700	0	0	0	0	817.861,89
414	21701-M00005 Lizenzen Abendgymnasium Auszahlung	09	2.1.7.01.00	-3.226,09	0	0	0	0	0	0	0	0	0	-3.226,09
				3.226,09	0	0	0	0	0	0	0	0	0	3.226,09
415	21701-M00006 Abendgymnasium EDV-Ausstattung Einzahlung	09	2.1.7.01.00	-11.030,86	-3.600	63.500	-3.600	-3.600	-3.600	0	0	0	0	38.069,14
				2.999,68	0	67.100	0	0	0	0	0	0	0	70.099,68
				14.030,54	3.600	3.600	3.600	3.600	3.600	0	0	0	0	32.030,54

# Investitionsprogramm 2025 / 2026

IId. Nr.	Bezeichnung der Maßnahme	Teilhaushalt	Leistung	Summe der Auszahlungen aus Investitionstätigkeit										
				Ergebnisse bis einschließlich 2023	Ansätze 2024	Ansatz 2025	Ansatz 2026	Planungsdaten 2027	Planungsdaten 2028	Planungsdaten 2029	Planungsdaten der weiteren Haushaltsjahre bis zum Abschluss der Maßnahme	Gesamtein-/auszahlungen		
1	2	3	4	5	6	7	8	9	in EUR					
416	21701-M00007 Abendgymnasium GwG Auszahlung	09	2.1.7.01.00	-3.291,98	-500	-500	-500	-500	-500	-500	0	0	0	-5.791,98
417	21701-M00008 Abendgymnasium Betriebs- und Geschäftsausstattung oberhalb Wertgrenze Auszahlung	09	2.1.7.01.00	-1.249,50	0	0	0	0	0	0	0	0	0	-1.249,50
418	21702-M00000 Betriebs- und Geschäftsausstattung unterhalb der Wertgrenze Auszahlung	09	2.1.7.02.00	-203.305,74	-5.000	-5.000	-5.000	-5.000	-5.000	-5.000	0	0	0	-228.305,74
419	21702-M00001 Betriebs- und Geschäftsausstattung oberhalb der Wertgrenze Auszahlung	09	2.1.7.02.00	-78.551,90	-6.000	0	0	0	0	0	0	0	0	-84.551,90
420	21702-M00002 EDV-Ausstattung Einzahlung	09	2.1.7.02.00	-143.262,31	-18.000	-26.000	-26.000	-26.000	-26.000	-26.000	0	0	0	-265.262,31
421	21702-M00004 Software - Lizenzen Auszahlung	09	2.1.7.02.00	237.900,77	0	0	0	0	0	0	0	0	0	237.900,77
422	21702-M00008 Ausstattung Fachkabinette Auszahlung	09	2.1.7.02.00	381.163,08	18.000	26.000	26.000	26.000	26.000	26.000	0	0	0	503.163,08
423	21702-M00009 Neubau/Sanierung Alexander-von-Humboldt-Gymnasium Auszahlung	09	2.1.7.02.00	-2.939,34	0	0	0	0	0	0	0	0	0	-2.939,34
424	21801-M00000 Betriebs- und Geschäftsausstattung unterhalb Wertgrenze Auszahlung	09	2.1.8.01.00	-104.266,41	0	-36.700	-292.100	292.100	0	0	0	0	0	-433.066,41
				104.266,41	0	36.700	292.100	0	0	0	0	0	0	433.066,41
				0,00	-1.601.000	0	0	0	0	0	0	0	0	-81.051.000,00
				0,00	1.601.000	0	0	0	0	0	0	0	0	81.051.000,00
				-70.520,46	-3.000	-3.000	-3.000	-3.000	-3.000	-3.000	0	0	0	-85.520,46
				70.520,46	3.000	3.000	3.000	3.000	3.000	3.000	0	0	0	85.520,46

# Investitionsprogramm 2025 / 2026

IId. Nr.	Bezeichnung der Maßnahme	Leistung	Summe der Auszahlungen aus Investitionstätigkeit										
			Ergebnisse bis einschließlich 2023	Ansätze 2024	Ansatz 2025	Ansatz 2026	Planungsdaten 2027	Planungsdaten 2028	Planungsdaten 2029	Planungsdaten der weiteren Haushaltsjahre bis zum Abschluss der Maßnahme	Gesamtein-/auszahlungen		
1	2	3	4	5	6	7	8	9	in EUR				
425	21801-M00001 EDV-Ausstattung Einzahlung	09 2.1.8.01.00	157.500	28.500	-17.000	-17.000	-17.000	0	0	0	0	0	-70.579,25
	Auszahlung	09 2.1.8.01.00	165.500	45.500	0	0	0	0	0	0	0	0	314.477,28
426	21801-M00002 Neubau IGS Fischer Einzahlung	09 2.1.8.01.00	8.000	17.000	17.000	17.000	17.000	0	0	0	0	0	385.056,53
	Auszahlung	09 2.1.8.01.00	0	0	0	0	0	0	0	0	0	0	-7.321.668,19
427	21801-M00004 Betriebs- und Geschäftsausstattung oberhalb Wertgrenze Auszahlung	09 2.1.8.01.00	0	0	0	0	0	0	0	0	0	0	-15.621,86
428	21801-M00007 Gewerbliche Schutzrechte und ähnliche Rechte und Werte sowie Lizenzen an solchen Rechten und Werten Auszahlung	09 2.1.8.01.00	0	0	0	0	0	0	0	0	0	0	-1.158,47
429	24300-M00000 Betriebs- und Geschäftsausstattung unterhalb Wertgrenze Auszahlung	09 2.4.3.00.00	0	-17.500	0	0	0	0	0	0	0	0	-17.500,00
430	24300-M00001 Betriebs- und Geschäftsausstattung oberhalb Wertgrenze Auszahlung	09 2.4.3.00.00	0	17.500	0	0	0	0	0	0	0	0	17.500,00
431	24300-M00003 EDV-Ausstattung Auszahlung	09 2.4.3.00.00	0	0	0	0	0	0	0	0	0	0	-1.537,48
432	25200-M00000 Betriebs- und Geschäftsausstattung unterhalb Wertgrenze Auszahlung	09 2.5.2.00.00	0	0	0	0	0	0	0	0	0	0	-792,28
433	25200-M00001 EDV-Ausstattung Auszahlung	09 2.5.2.00.00	0	0	0	0	0	0	0	0	0	0	792,28
			0	-1.100	0	0	0	0	0	0	0	0	-3.643,61
			0	1.100	0	0	0	0	0	0	0	0	3.643,61
			0	0	0	0	0	0	0	0	0	0	-792,28
			0	0	0	0	0	0	0	0	0	0	792,28
			0	0	0	0	0	0	0	0	0	0	-1.537,48
			0	0	0	0	0	0	0	0	0	0	1.537,48
			0	0	0	0	0	0	0	0	0	0	-792,28
			0	0	0	0	0	0	0	0	0	0	792,28
			0	0	0	0	0	0	0	0	0	0	-3.643,61
			0	0	0	0	0	0	0	0	0	0	3.643,61
			0	-1.100	0	0	0	0	0	0	0	0	-8.946,80
			0	1.100	0	0	0	0	0	0	0	0	8.946,80

# Investitionsprogramm 2025 / 2026

Idf. Nr.	Bezeichnung der Maßnahme	Leistung	Summe der Auszahlungen aus Investitionstätigkeit												
			Ergebnisse bis einschließlich 2023	Ansätze 2024	Ansatz 2025	Ansatz 2026	Planungsdaten 2027	Planungsdaten 2028	Planungsdaten 2029	Planungsdaten der weiteren Haushaltsjahre bis zum Abschluss der Maßnahme	Gesamtein-/auszahlungen				
1	2		3	4	5	6	7	8	9						
in EUR															
434	25200-M00004 Stadearchiv, Neubau Auszahlung	09 2.5.2.00.00	-577.485,73	0	0	0	0	0	0	0	0	0	0	0	-577.485,73
435	25200-M00006 Betriebs- und Geschäftsausstattung oberhalb der Wertgrenze Auszahlung	09 2.5.2.00.00	-8.066,66	0	0	0	0	0	0	0	0	0	0	0	-8.066,66
436	26100-M00004 Grundlegenden Theaterwerkstätten Auszahlung	09 2.6.1.00.00	0,00	0	-500.000	0	0	0	0	0	0	0	0	0	-500.000,00
437	26300-M00000 Betriebs- und Geschäftsausstattung unterhalb Wertgrenze Auszahlung	09 2.6.3.00.00	-39.272,78	-3.700	3.700	3.600	3.700	3.700	3.700	3.800	3.800	0	0	0	-57.772,78
438	26300-M00001 EDV-Ausstattung Einzahlung	09 2.6.3.00.00	-708,90	0	0	0	0	0	0	0	0	0	0	0	-708,90
439	26300-M00004 Musikinstrumente Musikschule, Möbel Einzahlung	09 2.6.3.00.00	2.628,20	0	0	0	0	0	0	0	0	0	0	0	2.628,20
440	26300-M00006 Betriebs- und Geschäftsausstattung oberhalb Wertgrenze Einzahlung	09 2.6.3.00.00	3.337,10	0	0	0	0	0	0	0	0	0	0	0	3.337,10
441	27200-M00000 Betriebs- und Geschäftsausstattung unterhalb Wertgrenze Einzahlung	09 2.7.2.00.00	-65.866,44	-10.600	-10.700	-10.400	-10.600	-10.600	-10.600	-10.600	-10.600	0	0	0	-118.768,44
442	27200-M00005 EDV-Ausstattung Auszahlung	09 2.7.2.00.00	12.664,00	0	0	0	0	0	0	0	0	0	0	0	12.664,00
443	27200-M00006 Betriebs- und Geschäftsausstattung oberhalb Wertgrenze Einzahlung	09 2.7.2.00.00	78.532,44	10.600	10.700	10.400	10.600	10.600	10.600	10.600	10.600	0	0	0	131.432,44
444	27200-M00000 Betriebs- und Geschäftsausstattung unterhalb Wertgrenze Einzahlung	09 2.7.2.00.00	32.450,00	0	0	0	0	0	0	0	0	0	0	0	32.450,00
445	27200-M00006 Betriebs- und Geschäftsausstattung oberhalb Wertgrenze Einzahlung	09 2.7.2.00.00	32.450,00	0	0	0	0	0	0	0	0	0	0	0	32.450,00
446	27200-M00000 Betriebs- und Geschäftsausstattung unterhalb Wertgrenze Einzahlung	09 2.7.2.00.00	-78.334,00	0	-9.000	-10.500	-10.500	-16.700	-16.700	-28.400	-28.400	0	0	0	-142.934,00
447	27200-M00005 EDV-Ausstattung Einzahlung	09 2.7.2.00.00	6.577,93	0	0	0	0	0	0	0	0	0	0	0	6.577,93
448	27200-M00006 Betriebs- und Geschäftsausstattung oberhalb Wertgrenze Einzahlung	09 2.7.2.00.00	84.911,93	0	9.000	10.500	10.500	16.700	16.700	28.400	28.400	0	0	0	149.511,93
449	27200-M00000 Betriebs- und Geschäftsausstattung unterhalb Wertgrenze Einzahlung	09 2.7.2.00.00	-58.751,34	-2.000	-8.000	-9.300	-15.000	-15.000	-15.000	-1.800	-1.800	0	0	0	-94.851,34
450	27200-M00005 EDV-Ausstattung Auszahlung	09 2.7.2.00.00	11.963,19	0	0	0	0	0	0	0	0	0	0	0	11.963,19
451	27200-M00006 Betriebs- und Geschäftsausstattung oberhalb Wertgrenze Auszahlung	09 2.7.2.00.00	70.714,53	2.000	8.000	9.300	15.000	15.000	15.000	1.800	1.800	0	0	0	106.814,53

# Investitionsprogramm 2025 / 2026

Idf. Nr.	Bezeichnung der Maßnahme	Teilhaushalt	Leistung	Summe der Auszahlungen aus Investitionstätigkeit											
				Ergebnisse bis einschließlich 2023	Ansätze 2024	Ansatz 2025	Ansatz 2026	Planungsdaten 2027	Planungsdaten 2028	Planungsdaten 2029	Planungsdaten der weiteren Haushaltsjahre bis zum Abschluss der Maßnahme	Gesamtein-/auszahlungen			
1	2	3	4	5	6	7	8	9	in EUR						
443	27200-M00006 Betriebs- und Geschäftsausstattung oberhalb Wertgrenze Auszahlung	09	2.7.2.00.00	-79.835,50	0	-23.000	0	0	0	0	0	0	0	0	-102.835,50
444	28101-M00000 Betriebs- und Geschäftsausstattung unterhalb Wertgrenze Auszahlung	09	2.8.1.01.00	-1.250,33	0	0	0	0	0	0	0	0	0	0	-1.250,33
445	28101-M00006 EDV-Ausstattung Auszahlung	09	2.8.1.01.00	1.445,59	0	0	0	0	0	0	0	0	0	0	1.445,59
446	28101-M00007 Betriebs- und Geschäftsausstattung oberhalb Wertgrenze Auszahlung	09	2.8.1.01.00	-505,89	0	0	0	0	0	0	0	0	0	0	-505,89
447	28101-M00008 Erweiterung Parkgelände (B-Plan 9 - An der Klosterrüine) Einzahlung	09	2.8.1.01.00	-203.027,87	-127.500	0	0	0	0	0	0	0	0	0	-330.527,87
448	28101-M00009 Ertüchtigung Klosterscheune zum Trauert Auszahlung	09	2.8.1.01.00	183.400,97	47.500	0	0	0	0	0	0	0	0	0	230.900,97
449	28101-M00010 EDV-Ausstattung CDF-Jubiläum Einzahlung	09	2.8.1.01.00	386.428,84	175.000	0	0	0	0	0	0	0	0	0	561.428,84
450	28101-M00011 Betriebs- und Geschäftsausstattung CDF-Jubiläum Auszahlung	09	2.8.1.01.00	-89.030,32	0	0	0	0	0	0	0	0	0	0	-89.030,32
451	28101-M00012 Bildwegstation "Wiesen bei Greifswald" Einzahlung	09	2.8.1.01.00	89.030,32	0	0	0	0	0	0	0	0	0	0	89.030,32
				-3.860,29	0	0	0	0	0	0	0	0	0	0	-3.860,29
				815,15	0	0	0	0	0	0	0	0	0	0	815,15
				4.675,44	0	0	0	0	0	0	0	0	0	0	4.675,44
				-3.577,14	0	0	0	0	0	0	0	0	0	0	-3.577,14
				3.577,14	0	0	0	0	0	0	0	0	0	0	3.577,14
				-6.206,90	0	0	0	0	0	0	0	0	0	0	-6.206,90
				14.473,52	0	0	0	0	0	0	0	0	0	0	14.473,52
				20.680,42	0	0	0	0	0	0	0	0	0	0	20.680,42

# Investitionsprogramm 2025 / 2026

IId. Nr.	Bezeichnung der Maßnahme	Teilhaushalt	Leistung	Summe der Auszahlungen aus Investitionstätigkeit									Gesamtein-/auszahlungen				
				Ergebnisse bis einschließlich 2023	Ansätze 2024	Ansatz 2025	Ansatz 2026	Planungsdaten 2027	Planungsdaten 2028	Planungsdaten 2029	Planungsdaten der weiteren Haushaltsjahre bis zum Abschluss der Maßnahme	8		9			
				in EUR													
1	2	3	4	5	6	7	8	9	10	11	12	13					
452	28101-M00013 Wegeleitsystem CDF-Jubiläum Einzahlung	09	2.8.1.01.00	28.146,30	0	0	0	0	0	0	0	0	0	0	0	0	-28.146,31
	Auszahlung	09	2.8.1.01.00	56.292,61	0	0	0	0	0	0	0	0	0	0	0	0	56.292,61
453	28102-M00000 Betriebs- und Geschäftsausstattung unterhalb Wertgrenze Einzahlung	09	2.8.1.02.00	6.010,65	500	0	500	500	500	500	0	0	0	0	0	0	8.010,65
	Auszahlung	09	2.8.1.02.00	33.871,26	3.600	3.500	6.000	4.900	4.900	4.700	0	0	0	0	0	0	56.571,26
454	28102-M00002 EDV-Ausstattung Auszahlung	09	2.8.1.02.00	5.011,76	900	0	0	0	0	0	0	0	0	0	0	0	-5.911,76
455	28102-M00006 Betriebs- und Geschäftsausstattung oberhalb Wertgrenze Einzahlung	09	2.8.1.02.00	9.870,00	500	3.000	500	500	500	500	500	0	0	0	0	0	5.911,76
	Auszahlung	09	2.8.1.02.00	38.623,62	5.500	34.000	3.300	3.300	3.300	2.800	0	0	0	0	0	0	-72.653,62
456	28103-M00000 Betriebs- und Geschäftsausstattung unterhalb Wertgrenze Auszahlung	09	2.8.1.03.00	1.447,18	500	0	0	0	0	0	0	0	0	0	0	0	-2.347,18
457	28103-M00001 Ersatzbeschaffungen Kantine St. Spiritus Auszahlung	09	2.8.1.03.00	3.524,20	0	-1.400	-1.200	-2.200	-2.200	0	0	0	0	0	0	0	-8.324,20
458	36100-M00000 Betriebs- und Geschäftsausstattung unterhalb Wertgrenze Auszahlung	09	3.6.1.00.00	652,81	0	0	0	0	0	0	0	0	0	0	0	0	-652,81
459	36100-M00002 Investitionszuschüsse Auszahlung	09	3.6.1.00.00	324.800,00	0	0	0	0	0	0	0	0	0	0	0	0	-324.800,00
460	36301-M00001 Betriebs- und Geschäftsausstattung unter 10.000 EUR Auszahlung	09	3.6.3.01.00	1.190,00	0	-6.300	-6.300	6.300	6.300	0	0	0	0	0	0	0	-13.790,00

# Investitionsprogramm 2025 / 2026

IId. Nr.	Bezeichnung der Maßnahme	Teilhaushalt	Leistung	Summe der Auszahlungen aus Investitionstätigkeit										
				Ergebnisse bis einschließlich 2023	Ansätze 2024	Ansatz 2025	Ansatz 2026	Planungsdaten 2027	Planungsdaten 2028	Planungsdaten 2029	Planungsdaten der weiteren Haushaltsjahre bis zum Abschluss der Maßnahme	Gesamtein-/auszahlungen		
1	2	3	4	5	6	7	8	9	in EUR					
461	42100-M00001 Förderprogramm für Sportvereine Auszahlung	09	4.2.1.00.00	148.453,39	0	-120.000	-700.000	-700.000	-700.000	-100.000	0	0	0	-1.768.453,39
462	42100-M00003 Betriebs- und Geschäftsausstattung unter 10.000 EUR Auszahlung	09	4.2.1.00.00	0,00	0	-33.400	0	0	0	0	0	0	0	-33.400,00
	Summe Einzahlungen	09		12.163.985,84	3.214.000	1.180.600	1.547.900	452.900	287.900	0	0	0	0	18.847.285,84
	Summe Auszahlungen	09		25.842.116,87	9.035.500	10.326.000	18.892.100	8.025.400	1.042.200	0	0	0	79.450.000	152.613.316,87
	Saldo	09		-13.678.131,03	-5.821.500	-9.145.400	-17.344.200	-7.572.500	-754.300	0	0	0	-79.450.000	-133.766.031,03



# Investitionsprogramm 2025 / 2026

Idf. Nr.	Bezeichnung der Maßnahme	Leistung	Summe der Auszahlungen aus Investitionstätigkeit											
			Ergebnisse bis einschließlich 2023	Ansätze 2024	Ansatz 2025	Ansatz 2026	Planungsdaten 2027	Planungsdaten 2028	Planungsdaten 2029	Planungsdaten der weiteren Haushaltsjahre bis zum Abschluss der Maßnahme	Gesamtein-/auszahlungen			
1	2	3	4	5	6	7	8	9	in EUR					
463	61100-M99998 Übergangszuweisung für zentrale Orte Einzahlung		603.300	0	0	0	0	0	0	0	0	0	0	6.236.244,52
		11 6.1.1.00.00	603.300	0	0	0	0	0	0	0	0	0	0	6.236.244,52
464	61100-M99999 Infrastrukturpauschale Einzahlung Auszahlung		627.300	-469.700	-204.300	343.200	1.300.000	1.290.000	956.800	0	0	0	0	10.525.454,57
		11 6.1.1.00.00	1.830.800	1.170.100	1.250.000	1.300.000	1.290.000	956.800	0	0	0	0	0	18.903.841,67
		11 6.1.1.00.00	1.203.500	1.639.800	1.454.300	0	0	0	0	0	0	0	0	8.378.387,10
465	61200-M00002 Veräußerung Genossenschaftsanteile WGG - Versehrenwohnungen Einzahlung		4.185,00	0	0	0	0	0	0	0	0	0	0	4.185,00
		11 6.1.2.00.00	4.185,00	0	0	0	0	0	0	0	0	0	0	4.185,00
466	62300-M00002 Sanierung Greif Auszahlung		-1.050.000,00	0	0	0	0	0	0	0	0	0	0	-1.050.000,00
		11 6.2.3.00.00	1.050.000,00	0	0	0	0	0	0	0	0	0	0	1.050.000,00
467	62300-M00003 Eigenkapitalzuführung AWG Auszahlung		-426.600,00	-1.500.000	-1.500.000	-1.500.000	1.500.000	1.500.000	0	0	0	0	0	-7.422.200,00
		11 6.2.3.00.00	426.600,00	995.600	1.500.000	1.500.000	0	0	0	0	0	0	0	7.422.200,00
468	62600-M00003 Übertragung von Geschäftsanteilen Einzahlung		12.500,00	0	0	0	0	0	0	0	0	0	0	12.500,00
		11 6.2.6.00.00	12.500,00	0	0	0	0	0	0	0	0	0	0	12.500,00
469	62600-M00004 Zuführung Kapitaleinlage WITENO Auszahlung		-350.000,00	0	0	0	0	0	0	0	0	0	0	-350.000,00
		11 6.2.6.00.00	350.000,00	0	0	0	0	0	0	0	0	0	0	350.000,00
470	62600-M00005 Ailschuldentilfe WVG mbH Einzahlung Auszahlung		0,00	0	0	0	0	0	0	0	0	0	0	0,00
		11 6.2.6.00.00	84.797,00	466.900	23.255.500	0	0	0	0	0	0	0	0	23.807.197,00
		11 6.2.6.00.00	84.797,00	466.900	23.255.500	0	0	0	0	0	0	0	0	23.807.197,00
471	62600-M13001 Zuführung Kapitaleinlage GPG (Parkgebühren) Auszahlung		-959.265,58	-100.000	0	0	0	0	0	0	0	0	0	-1.059.265,58
		11 6.2.6.00.00	959.265,58	100.000	0	0	0	0	0	0	0	0	0	1.059.265,58
	Summe Einzahlungen		17.797.368,19	1.637.000	24.505.500	1.300.000	1.290.000	0	0	0	0	0	0	48.983.968,19
	Summe Auszahlungen		5.037.849,68	3.606.700	26.209.800	2.456.800	2.456.800	0	0	0	0	0	0	42.067.049,68

# Investitionsprogramm 2025 / 2026

IId. Nr.	Bezeichnung der Maßnahme	Teilhaushalt	Leistung	Summe der Auszahlungen aus Investitionstätigkeit							Gesamtein-/auszahlungen
				Ergebnisse bis einschließlich 2023	Ansätze 2024	Ansatz 2025	Ansatz 2026	Planungsdaten 2027	Planungsdaten 2028	Planungsdaten 2029	
1				2	3	4	5	6	7	8	9
				135.000	-1.969.700	-1.704.300	-1.156.800	-1.166.800	0	0	6.896.918,51
Saldo		11		12.759.518,51							

# Investitionsprogramm 2025 / 2026

IId. Nr.	Bezeichnung der Maßnahme	Teilhaushalt	Leistung	Summe der Auszahlungen aus Investitionstätigkeit										
				Ergebnisse bis einschließlich 2023	Ansätze 2024	Ansatz 2025	Ansatz 2026	Planungsdaten 2027	Planungsdaten 2028	Planungsdaten 2029	Planungsdaten der weiteren Haushaltsjahre bis zum Abschluss der Maßnahme	Gesamtein-/auszahlungen		
1	2	3	4	5	6	7	8	9	in EUR					
472	11900-M00000 Betriebs- und Geschäftsausstattung unterhalb Wertgrenze Auszahlung	13	1.1.9.00.00	-9.380,42	-800	-800	-500	-500	-500	-500	0	0	0	-12.480,42
473	11900-M00001 EDV-Ausstattungen Auszahlung	13	1.1.9.00.00	9.380,42	800	800	500	500	500	500	0	0	0	12.480,42
474	11900-M00002 EDV-Software, Lizenzen Auszahlung	13	1.1.9.00.00	-3.940,09	0	0	0	0	0	0	0	0	0	-4.440,09
475	11900-M00003 Betriebs- und Geschäftsausstattung oberhalb Wertgrenze Auszahlung	13	1.1.9.00.00	3.940,09	0	0	0	0	0	0	0	0	0	4.440,09
476	12202-M00000 Betriebs- und Geschäftsausstattung unterhalb Wertgrenze Auszahlung	13	1.2.2.02.00	-3.465,82	0	0	0	0	0	0	0	0	0	-3.465,82
477	12202-M00002 EDV-Ausstattung Auszahlung	13	1.2.2.02.00	3.465,82	0	0	0	0	0	0	0	0	0	3.465,82
478	12202-M00003 Lizenzen Auszahlung	13	1.2.2.02.00	-2.291,23	0	-1.600	-1.000	-1.000	-1.000	-1.000	0	0	0	-6.891,23
479	12206-M00003 EDV-Ausstattung Auszahlung	13	1.2.2.02.00	2.291,23	0	1.600	1.000	1.000	1.000	1.000	0	0	0	6.891,23
480	12303-M00000 Betriebs- und Geschäftsausstattung unterhalb Wertgrenze Auszahlung	13	1.2.3.03.00	-16.374,31	-1.000	-2.000	-1.000	-1.000	-1.000	-1.000	0	0	0	-22.374,31
481	12303-M00002 An- und Verkauf von Betriebsvorrichtungen oberhalb der Wertgrenze Auszahlung	13	1.2.3.03.00	16.374,31	1.000	2.000	1.000	1.000	1.000	1.000	0	0	0	22.374,31
477	12202-M00002 EDV-Ausstattung Auszahlung	13	1.2.2.02.00	-4.258,75	-1.000	0	-1.000	-1.000	-1.000	-1.000	0	0	0	-8.258,75
478	12202-M00003 Lizenzen Auszahlung	13	1.2.2.02.00	4.258,75	1.000	0	1.000	1.000	1.000	1.000	0	0	0	8.258,75
479	12206-M00003 EDV-Ausstattung Auszahlung	13	1.2.2.06.00	-1.904,00	-800	0	0	0	0	0	0	0	0	-2.704,00
480	12303-M00000 Betriebs- und Geschäftsausstattung unterhalb Wertgrenze Auszahlung	13	1.2.3.03.00	1.904,00	800	0	0	0	0	0	0	0	0	2.704,00
479	12206-M00003 EDV-Ausstattung Auszahlung	13	1.2.2.06.00	-945,81	0	0	0	0	0	0	0	0	0	-945,81
480	12303-M00000 Betriebs- und Geschäftsausstattung unterhalb Wertgrenze Auszahlung	13	1.2.3.03.00	945,81	0	0	0	0	0	0	0	0	0	945,81
481	12303-M00002 An- und Verkauf von Betriebsvorrichtungen oberhalb der Wertgrenze Auszahlung	13	1.2.3.03.00	-5.631,17	-500	-5.500	-1.000	-1.000	-1.000	-1.000	0	0	0	-14.631,17
482	12303-M00003 An- und Verkauf von Betriebsvorrichtungen oberhalb der Wertgrenze Auszahlung	13	1.2.3.03.00	5.631,17	500	5.500	1.000	1.000	1.000	1.000	0	0	0	14.631,17
483	12303-M00004 An- und Verkauf von Betriebsvorrichtungen oberhalb der Wertgrenze Auszahlung	13	1.2.3.03.00	-169.249,67	0	0	0	0	0	-90.000	0	0	0	-259.249,67
484	12303-M00005 An- und Verkauf von Betriebsvorrichtungen oberhalb der Wertgrenze Auszahlung	13	1.2.3.03.00	169.249,67	0	0	0	0	0	90.000	0	0	0	259.249,67

# Investitionsprogramm 2025 / 2026

lfd. Nr.	Bezeichnung der Maßnahme	Teilhaushalt	Leistung	Summe der Auszahlungen aus Investitionstätigkeit											
				Ergebnisse bis einschließlich 2023	Ansätze 2024	Ansatz 2025	Ansatz 2026	Planungsdaten 2027	Planungsdaten 2028	Planungsdaten 2029	Planungsdaten der weiteren Haushaltsjahre bis zum Abschluss der Maßnahme	Gesamtein-/auszahlungen			
1	2	3	4	5	6	7	8	9	in EUR						
482	12303-M00004 EDV-Software, Lizenzen Auszahlung	13	1.2.3.03.00	-2.499,00	-300	-5.600	0	0	0	0	0	0	0	0	-8.399,00
				2.499,00	300	5.600	0	0	0	0	0	0	0	0	8.399,00
483	12303-M00006 An- und Verkauf von Fahrzeugen oberhalb der Wertgrenze Auszahlung	13	1.2.3.03.00	-29.430,17	0	0	0	0	0	0	0	0	0	0	-29.430,17
				29.430,17	0	0	0	0	0	0	0	0	0	0	29.430,17
484	12303-M00008 An- und Verkauf von Fahrzeugen unterhalb der Wertgrenze Einzahlung	13	1.2.3.03.00	301,00	0	0	0	0	0	0	0	0	0	0	301,00
				301,00	0	0	0	0	0	0	0	0	0	0	301,00
485	12303-M00009 An- und Verkauf von Betriebsvorrichtungen unterhalb der Wertgrenze Einzahlung	13	1.2.3.03.00	-4.661,49	0	-600	-600	-700	-700	-700	0	0	0	0	-7.261,49
				350,00	0	0	0	0	0	0	0	0	0	0	350,00
				5.011,49	0	600	600	700	700	700	0	0	0	0	7.611,49
	Summe Einzahlungen	13		651,00	0	0	0	0	0	0	0	0	0	0	651,00
	Summe Auszahlungen	13		254.381,93	4.900	16.100	5.100	5.200	95.200	95.200	0	0	0	0	380.881,93
	Saldo	13		-253.730,93	-4.900	-16.100	-5.100	-5.200	-95.200	-95.200	0	0	0	0	-380.230,93
	Summe Einzahlungen			103.080.758,16	8.216.900	8.745.900	39.610.900	16.273.500	2.974.900	2.974.900	0	509.000	179.411.858,16		
	Summe Auszahlungen			182.671.245,37	43.146.400	81.059.600	103.235.000	65.234.700	22.365.400	22.365.400	0	118.627.000	616.339.346,37		
	Saldo			-79.590.487,21	-34.929.500	-72.313.700	-63.624.100	-48.961.200	-19.390.500	-19.390.500	0	-118.118.000	-436.927.487,21		



# Haushalt 2025/2026

## Band 3

### Städtebauliches Sondervermögen

- „Sanierungsgebiet Innenstadt/Fleischervorstadt“
  - „Stadtteil mit besonderem Entwicklungsbedarf – Fleischervorstadt“
    - „Stadtumbau Ost – Schönwalde I“
  - „Stadtteil mit besonderem Entwicklungsbedarf – Schönwalde II“
    - „Stadtumbau Ost – Schönwalde II“
    - „Stadtumbau Ost – Ostseevierviertel Parkseite“
-



**Inhaltsverzeichnis**

	Seite
Gliederung des Band III	
Haushalt 2025/2026 – 161 – „Sanierungsgebiet Innenstadt/Fleischervorstadt“ .....	5
Haushalt 2025/2026 – 162 – „Stadtteil mit besonderem Entwicklungsbedarf – Fleischervorstadt“ .....	61
Haushalt 2025/2026 – 193 – „Stadtumbau Ost – Schönwalde I“ .....	105
Haushalt 2025/2026 – 199 – „Stadtteil mit besonderem Entwicklungsbedarf – Schönwalde II“ .....	149
Haushalt 2025/2026 – 198 – „Stadtumbau Ost – Schönwalde II“ .....	199
Haushalt 2025/2026 – 194 – „Stadtumbau Ost – Ostseevierviertel Parkseite“ .....	241





## **Haushalt 2025 / 2026**

### **Städtebauliches Sondervermögen**

#### **161 – „Sanierungsgebiet Innenstadt/ Fleischervorstadt“**

- Haushaltssatzung
- Vorbericht
- Haushaltsplan
- Investitionsprogramm



## Inhaltsverzeichnis

	Seite	
1	Einleitung	9
1.1	Bewirtschaftungsregelungen in Ausführung des Haushaltsplanes	11
1.1.1	Deckungsfähigkeit	11
1.1.2	Haushaltsüberschreitungen	11
1.1.3	Ermächtigungsübertragungen	11
2	Haushaltssatzung 161 – „Sanierungsgebiet Innenstadt/Fleischervorstadt“	13
3	Vorbericht zum Haushaltsplan 2025 / 2026	19
3.1	Entwicklung der Städtebauförderung	21
3.2	Entwicklung der wichtigsten Erträge und Einzahlungen sowie der Aufwendungen und Auszahlungen	24
4	Weitere Anlagen	29
4.1	Übersicht über die aus Verpflichtungsermächtigungen in den einzelnen Haushaltsjahren voraussichtlich fällig werdenden Auszahlungen	31
4.2	Investitionsprogramm	35
5	Haushaltsplan 2025 / 2026	41
5.1	Ergebnishaushalt	43
5.2	Übersicht über Erträge und Aufwendungen	47
5.3	Finanzhaushalt	55



# 1 Einleitung



## 1.1 Bewirtschaftungsregelungen in Ausführung des Haushaltsplanes

### 1.1.1 Deckungsfähigkeit

#### § 14 Abs. 1 GemHVO- Doppik:

„Innerhalb eines Teilergebnishaushaltes sind die Ansätze für Aufwendungen gegenseitig deckungsfähig, soweit nichts anderes durch Haushaltsvermerk bestimmt wird. Bei Inanspruchnahme der gegenseitigen Deckungsfähigkeit in einem Teilergebnishaushalt gilt sie auch für entsprechende Ansätze für Auszahlungen im Teilfinanzhaushalt.“

Diese Möglichkeit wurde unter § 8 der Haushaltssatzung vollumfänglich geregelt.

#### § 14 Abs. 2 GemHVO- Doppik:

„Ansätze für Aufwendungen, die nicht nach Abs. 1 deckungsfähig sind, können durch Haushaltsvermerk für gegenseitig oder einseitig deckungsfähig erklärt werden, soweit sie sachlich zusammenhängen. Absatz 1 Satz 2 gilt entsprechend.“

Diese Möglichkeit wurde unter § 8 der Haushaltssatzung vollumfänglich geregelt.

#### § 14 Abs. 3 GemHVO- Doppik:

„Ansätze für Auszahlungen aus Investitionstätigkeit können innerhalb eines Teilfinanzhaushaltes durch Haushaltsvermerk jeweils für gegenseitig oder einseitig deckungsfähig erklärt werden.“

Ein entsprechender Deckungsvermerk wurde angebracht.

#### § 14 Abs.4 GemHVO- Doppik:

„Ansätze für laufende Auszahlungen können zugunsten von Auszahlungen aus Investitionstätigkeit desselben Teilhaushaltes durch Haushaltsvermerk für einseitig deckungsfähig erklärt werden.“

Ein entsprechender Deckungsvermerk wurde angebracht.

### 1.1.2 Haushaltsüberschreitungen

Es gelten die Regelungen des Kernhaushaltes.

### 1.1.3 Ermächtigungsübertragungen

#### § 15 Abs. 1 GemHVO- Doppik:

„Ansätze für Aufwendungen und für laufende Auszahlungen eines Teilhaushaltes können bei einem ausgeglichenen Haushalt durch Haushaltsvermerk ganz oder teilweise für übertragbar erklärt werden, soweit der Haushaltsausgleich im Haushaltsfolgejahr dennoch erreicht werden kann. Ansätze für Instandhaltungsmaßnahmen können durch Haushaltsvermerk auch dann für ganz oder teilweise übertragbar erklärt werden, wenn der Haushalt im Haushaltsjahr nicht ausgeglichen ist oder der Haushaltsausgleich im Haushaltsfolgejahr nicht erreicht werden kann. Die Übertragungen sind auf das Notwendige zu beschränken. Sie bleiben längstens bis zum Ende des folgenden Haushaltsjahres verfügbar.“

Es gelten die Regelungen des Kernhaushaltes.





**2 Haushaltssatzung**  
**161 – „Sanierungsgebiet Innenstadt/  
Fleischervorstadt“**



**Haushaltssatzung der Universitäts- und Hansestadt Greifswald  
für die Haushaltsjahre 2025 / 2026  
Städtebauliches Sondervermögen 161 „Sanierungsgebiet Innenstadt / Fleischervorstadt“**

Aufgrund des § 45 i. V. m. 47 der Kommunalverfassung des Landes Mecklenburg-Vorpommern (KV M-V) wird nach Beschluss der Bürgerschaft vom ..... und nach Bekanntgabe der rechtsaufsichtlichen Entscheidung zu den genehmigungspflichtigen Festsetzungen folgende Haushaltssatzung erlassen:

**§ 1 Ergebnis- und Finanzhaushalt**

Der Haushaltsplan für die Haushaltsjahre	2025	und 2026	wird
1. im Ergebnishaushalt auf			
einen Gesamtbetrag der Erträge von	31.417.800 EUR	48.687.800 EUR	
einen Gesamtbetrag der Aufwendungen von	31.367.800 EUR	48.637.800 EUR	
ein Jahresergebnis nach Veränderung der Rücklagen von	0 EUR	0 EUR	
2. im Finanzhaushalt			
a) einen Gesamtbetrag der laufenden Einzahlungen von	31.237.800 EUR	48.537.800 EUR	
einen Gesamtbetrag der laufenden Auszahlungen von	31.187.800 EUR	47.854.800 EUR	
einen Jahresbezogenen Saldo der laufenden Ein- und Auszahlungen von	50.000 EUR	683.000 EUR	
b) einen Gesamtbetrag der Einzahlungen aus Investitionstätigkeit von	35.011.000 EUR	20.850.900 EUR	
einen Gesamtbetrag der Auszahlungen aus Investitionstätigkeit von	30.976.400 EUR	47.717.600 EUR	
einen Saldo der Ein- und Auszahlungen aus Investitionstätigkeit auf	4.034.600 EUR	- 26.866.700 EUR	
festgesetzt.			

**§ 2 Kredite für Investitionen und Investitionsförderungsmaßnahmen**

Kredite zur Finanzierung von Investitionen und Investitionsförderungsmaßnahmen werden nicht veranschlagt.

### § 3 Verpflichtungsermächtigungen

	2025	2026
Der Gesamtbetrag der Verpflichtungsermächtigungen wird festgesetzt auf	90.450.000 EUR	6.850.000 EUR

### § 4 Kassenkredite

Kassenkredite werden nicht beansprucht.

### § 5 Hebesätze

entfällt

### § 6 derzeit nicht belegt

entfällt

### § 7 Stellen gemäß Stellenplan

### § 8 Besonderer Bewirtschaftungsregelungen

Innerhalb des Haushaltes sind die Ansätze für Aufwendungen gegenseitig deckungsfähig.  
Bei Inanspruchnahme der gegenseitigen Deckungsfähigkeit gilt diese auch für entsprechende Ansätze für Auszahlungen im Haushalt.

Ansätze für Auszahlungen aus Investitionstätigkeit sind innerhalb des Haushaltes gegenseitig deckungsfähig.

Ansätze für ordentliche Auszahlungen werden zu Gunsten von Auszahlungen aus Investitionstätigkeit innerhalb des Haushaltes für einseitig deckungsfähig erklärt

## § 9 Ermächtigungsübertragungen

Ansätze für ordentliche Aufwendungen und für ordentliche Auszahlungen werden gemäß § 15 Abs. 1 GemHVO-Doppik für übertragbar erklärt.

### Nachrichtliche Angaben:

	2025	2026
1. Zum Ergebnishaushalt: Das Ergebnis zum 31. Dezember des Haushaltsjahres (Ergebnisvortrag) beträgt voraussichtlich	0,00 EUR	0,00 EUR
2. Zum Finanzhaushalt: Der Saldo der laufenden Ein- und Auszahlungen zum 31. Dezember des Haushaltsjahres (Finanzvortrag) beträgt voraussichtlich	50.000,00 EUR	683.000,00 EUR
3. Zum Eigenkapital Der Stand des Eigenkapitals zum 31. Dezember des Haushaltsjahres beträgt voraussichtlich	liegt noch nicht vor	liegt noch nicht vor

Greifswald,

Ort, Datum

Dr. Stefan Fassbinder  
Oberbürgermeister

Siegel

**Hinweis:**

Die nach § 47 Absatz 2 KV erforderlichen rechtsaufsichtlichen Entscheidungen des Ministeriums für Inneres, Bau und Digitalisierung zu den genehmigungspflichtigen Festsetzungen sind am ....., wie folgt, bekanntgegeben worden:

(konkrete Angabe)

Die vorstehende Haushaltssatzung für die Haushaltsjahre 2025 und 2026 und die hierzu ergangene rechtsaufsichtlichen Entscheidungen werden hiermit öffentlich bekannt gemacht. Die Haushaltssatzung wird mit ihren Anlagen auf der Internetseite <https://www.greifswald.de> veröffentlicht.

Die Haushaltssatzung liegt mit ihren Anlagen zur Einsichtnahme

vom ..... bis ..... (Wochentag, Datum)  
von ..... bis ..... Uhr,

im Rathaus, Zimmer ....., öffentlich aus.

Greifswald,

---

Dr. Stefan Fassbinder  
Oberbürgermeister

### **3 Vorbericht zum Haushaltsplan 2025 / 2026**





### 3.1 Entwicklung der Städtebauförderung

Entsprechend der Städtebauförderrichtlinie Mecklenburg-Vorpommern gewährt das Land nach Maßgabe der Bestimmungen der Europäischen Union, des Baugesetzbuches, den entsprechenden Verwaltungsvereinbarungen zwischen dem Bund und den Ländern und der Landeshaushaltsordnung M-V, Zuwendungen für städtebauliche Sanierungs- und Entwicklungsmaßnahmen.

Die Fördermittel sind dazu bestimmt, gebietsbezogene städtebauliche Missstände in den Gemeinden zu beheben oder deutlich und nachhaltig zu mildern und auf diese Weise zugleich die Rahmenbedingungen für private Investitionen zu verbessern.

Entsprechend § 157 BauGB bediente sich die Universitäts- und Hansestadt Greifswald zur Erfüllung der mit den Städtebaufördermitteln in Verbindung stehenden Aufgaben bis zum 30.09.2012 eines Sanierungsträgers als Treuhänder. Seit dem 01.10.2012 werden die Aufgaben in der Universitäts- und Hansestadt Greifswald eigenständig ausgeführt.

Die Universitäts- und Hansestadt Greifswald erhält seit 1992 Zuwendungen für das Sanierungsgebiet Innenstadt/Fleischervorstadt.

Die Förderung erfolgt aus nachfolgenden Förderprogrammen:

- Landes- / Allgemeines Programm
- Denkmalschutzprogramm
- Stadtumbau Ost
- Aktive Stadt- und Ortsteilzentren
- Wachstum und Nachhaltige Entwicklung

Fördermittel bis einschließlich 2024 bewilligt:	164.182.417,49 Euro
davon Komplementäranteil:	45.606.379,24 Euro
bewilligt 2024 – 2028:	38.811.847,23 Euro
davon Komplementäranteil:	9.912.361,63 Euro
noch nicht bewilligt 2025 – 2028:	15.750.000,00 Euro
davon Komplementäranteil:	5.250.000,00 Euro

Die Grundstückseigentümer im Sanierungsgebiet beteiligten sich bis zum 31. Juli 2024 über die vorzeitige Ablöse der Ausgleichsbeträge mit 1.850.814,99 Euro an der Sanierung.

Nachfolgend werden die wichtigsten Investitionen, die bereits im Bau sind oder bis 2028 voraussichtlich begonnen werden, das Gesamtinvestitionsvolumen mehr als 1.000.000 Euro beträgt und aus Mitteln der Städtebauförderung finanziert werden, dargestellt.

#### 1. Neubau Grundschule an der Osnabrücker Straße

Gesamtinvestitionsvolumen:	45.000.000,00 Euro
Eigenanteil Gemeinde:	16.000.000,00 Euro (incl. nicht förderfähige Kosten)
Städtebaufördermittel:	29.000.000,00 Euro (Bund / Land / Gemeinde)
Planungs- /Baubeginn:	2021
Voraussichtliche Innutzungnahme:	2029

2. Sanierung Theater

Gesamtinvestitionsvolumen:	80.000.000,00 Euro
Eigenanteil Gemeinde:	51.850.000,00 Euro (incl. nicht förderfähige Kosten)
Städtebaufördermittel:	28.150.000,00 Euro (Bund / Land)
Planungs- /Baubeginn:	2021
Voraussichtliche Innutzungnahme:	2030

3. Sanierung Krull-Schule

Gesamtinvestitionsvolumen:	8.000.000,00 Euro
Eigenanteil Gemeinde:	3.000.000,00 Euro (incl. nicht förderfähige Kosten)
Städtebaufördermittel:	5.000.000,00 Euro (Bund / Land)
Planungs- /Baubeginn:	2026
Voraussichtliche Innutzungnahme:	2030

4. Straßenausbau An den Wurthen einschl. Knotenpunkt Wolgaster Straße

Gesamtinvestitionsvolumen:	4.000.000,00 Euro
Eigenanteil Gemeinde:	925.000,00 Euro (incl. nicht förderfähige Kosten)
Beteiligung UTB:	1.638.000,00 Euro
Städtebaufördermittel:	1.437.000,00 Euro (Bund / Land / Gemeinde)
Planungs- /Baubeginn:	2021
Voraussichtliche Fertigstellung:	2027

5. Straßenausbau Hafenstraße 2. BA (Marienstr. – An den Wurthen)

Gesamtinvestitionsvolumen:	2.500.000,00 Euro
Eigenanteil Gemeinde:	600.000,00 Euro (incl. nicht förderfähige Kosten)
Städtebaufördermittel:	1.900.000,00 Euro (Bund / Land / Gemeinde)
Planungs- /Baubeginn:	2022
Voraussichtliche Fertigstellung:	2028

6. Straßenausbau nördl. Baustraße

Gesamtinvestitionsvolumen:	1.800.000,00 Euro
Eigenanteil Gemeinde:	250.000,00 Euro (incl. nicht förderfähige Kosten)
Städtebaufördermittel:	1.550.000,00 Euro (Bund / Land / Gemeinde)
Planungs- /Baubeginn:	2022
Voraussichtliche Fertigstellung:	2026

7. Straßenausbau nördl. Erich-Böhmke-Straße

Gesamtinvestitionsvolumen:	2.000.000,00 Euro
Eigenanteil Gemeinde:	300.000,00 Euro (incl. nicht förderfähige Kosten)
Städtebaufördermittel:	1.700.000,00 Euro (Bund / Land / Gemeinde)
Planungs- /Baubeginn:	2022
Voraussichtliche Fertigstellung:	2027

8. Straßenausbau Steinbecker Straße

Gesamtinvestitionsvolumen:	2.900.000,00 Euro
Eigenanteil Gemeinde:	550.000,00 Euro (incl. nicht förderfähige Kosten)
Städtebaufördermittel:	1.950.000,00 Euro (Bund / Land / Gemeinde)
Planungs- /Baubeginn:	2025
Voraussichtliche Fertigstellung:	2030

9. Straßenausbau Robert-Bluhm Straße

Gesamtinvestitionsvolumen:	3.350.000,00 Euro
Eigenanteil Gemeinde:	500.000,00 Euro (incl. nicht förderfähige Kosten)
Städtebaufördermittel:	2.850.000,00 Euro (Bund / Land / Gemeinde)
Planungs- /Baubeginn:	2025
Voraussichtliche Fertigstellung:	2028

10. Straßenausbau Marienstraße

Gesamtinvestitionsvolumen:	4.000.000,00 Euro
Eigenanteil Gemeinde:	750.000,00 Euro (incl. nicht förderfähige Kosten)
Städtebaufördermittel:	3.250.000,00 Euro (Bund / Land / Gemeinde)
Planungs- /Baubeginn:	2026
Voraussichtliche Fertigstellung:	2030

11. Straßenausbau J.-Sebastian-Bach-Straße (Markt – Loeffler)

Gesamtinvestitionsvolumen:	1.500.000,00 Euro
Eigenanteil Gemeinde:	250.000,00 Euro (incl. nicht förderfähige Kosten)
Städtebaufördermittel:	1.250.000,00 Euro (Bund / Land / Gemeinde)
Planungs- /Baubeginn:	2025
Voraussichtliche Fertigstellung:	2028

12. Straßenausbau Domstraße (Bader - - Hirtenstraße)

Gesamtinvestitionsvolumen:	2.700.000,00 Euro
Eigenanteil Gemeinde:	600.000,00 Euro (incl. nicht förderfähige Kosten)
Städtebaufördermittel:	2.100.000,00 Euro (Bund / Land / Gemeinde)
Planungs- /Baubeginn:	2025
Voraussichtliche Fertigstellung:	2029

13. Straßenausbau Baderstraße / Wallstraße

Gesamtinvestitionsvolumen:	2.145.000,00 Euro
Eigenanteil Gemeinde:	500.000,00 Euro (incl. nicht förderfähige Kosten)
Städtebaufördermittel:	1.645.000,00 Euro (Bund / Land / Gemeinde)
Planungs- /Baubeginn:	2024
Voraussichtliche Fertigstellung:	2027

### 3.2 Entwicklung der wichtigsten Erträge und Einzahlungen sowie der Aufwendungen und Auszahlungen

2025 2026

Angaben in EUR

	Ertrag	Einzahlung	Ertrag	Einzahlung
Steuern und ähnliche Abgaben	0	0	0	0
Allgemeine Umlagen und sonstige Transferleistungen	771.400	591.400	165.000	15.000
Erträge der sozialen Sicherung	0	0	0	0
Öffentlich rechtliche Leistungsentgelte	0	0	0	0
Privatrechtliche Leistungsentgelte	23.200	23.200	23.200	23.200
Kostenerstattungen und Kostenumlagen	0	0	0	0
Andere aktivierte Eigenleistungen	0	0	0	0
Zinserträge	2.479.200	2.479.200	732.100	732.100
Bestandsveränderung	26.150.000	26.150.000	47.300.000	47.300.000
Sonstige Erträge	1.994.000	1.994.000	467.500	467.500
<b>Summe</b>	<b>31.417.800</b>	<b>31.237.800</b>	<b>48.687.800</b>	<b>48.537.800</b>

Angaben in EUR

	Aufwand	Auszahlung	Aufwand	Auszahlung
Personal- u. Versorgungsaufwand	0	0	0	0
Sach- und Dienstleistungen	30.840.700	30.840.700	47.732.500	47.732.500
Abschreibungen	180.000	0	150.000	0
Zuwendungen, Umlagen, Transferleistungen	324.500	324.500	100.000	100.000
Soziale Sicherung	0	0	0	0
Zinsaufwendungen	300	300	0	0
Sonstige Aufwendungen	22.300	22.300	655.300	22.300
Einstellung in die Kapitalrücklage	50.000	0	50.000	0
<b>Summe</b>	<b>31.417.800</b>	<b>31.187.800</b>	<b>48.687.800</b>	<b>47.854.800</b>

Einnahmen aus Steuern und ähnlichen Abgaben  
entfällt

Allgemeine Umlagen und sonstige Transferleistungen

Hierunter sind die Erträge aus der Auflösung von Sonderposten für Zuwendungen geplant.

Der Unterschied zwischen den Erträgen und Einzahlungen kommt hier zustande, da die Erträge aus der Auflösung der Sonderposten zum Anlagevermögen nur ertrags- und nicht zahlungswirksam sind.

Erträge der sozialen Sicherung  
entfällt

Öffentlich rechtliche Leistungsentgelte  
entfällt

Privatrechtliche Leistungsentgelte

Privatrechtliche Leistungsentgelte werden in einem förmlich festgelegten Sanierungsgebiet für das D.4.-Vermögen (privat nutzbare Gebäude in Eigentum der Universitäts- und Hansestadt Greifswald) aus Mieten und Pachten erzielt.

Kostenerstattungen und Kostenumlagen  
entfällt

Andere aktivierte Eigenleistungen  
entfällt

Zinserträge

Hier sind die Zinserträge der Bank und ggf. fällig werdenden Vorteilsausgleiche geplant.

Bestandsveränderung

Die Bestandsveränderung ist der Differenzbetrag zwischen den Bestandserhöhungen und Bestandsverminderungen bei fertigen und unfertigen Leistung für Maßnahmen an öff. nutzbaren Objekten.

### Sonstige laufende Erträge und Einzahlungen

Hierunter sind die Erträge und Einzahlungen von Bund, Land und Gemeinde für die Investitionen geplant. Der Unterschiedsbetrag zwischen Erträgen und Einzahlungen ergibt sich einerseits daraus, dass sich die Erträge aus der Auflösung der erhaltenen Anzahlungen auf Bestellung der Gemeinde für öffentlich nutzbare Objekte im investiven Bereich widerspiegeln und andererseits, dass entweder Erträge in diesem Jahr entstehen und erst im Folgejahr zahlungswirksam werden oder bereits im Vorjahr entstanden sind und im laufenden Jahr zahlungswirksam werden.

### Personal- und Versorgungsaufwand entfällt

### Sach- und Dienstleistungen

Sach- und Dienstleistungen sind alle Aufwendungen, die für die Durchführung der städtebaulichen Sanierungsmaßnahmen erforderlich sind, z. B.:

- Bewirtschaftung der Grundstücke, Außenanlagen, Gebäude und Gebäudeeinrichtungen
- Bestimmung der Ziele und Zwecke der Sanierung (§ 140 Nr. 3 BauGB)
- Städtebauliche Planung
- Erörterung der beabsichtigten Sanierung (§ 140 Nr. 5 BauGB)
- Öffentlichkeitsarbeit
- Verkehrswertgutachten
- Sonstige Aufwendungen des Grundstücksverkehrs/Vertriebskosten
- Maßnahmen der Verkehrssicherung und der Grundstückszwischennutzung
- Auszahlungen investive Aufwendungen

### Abschreibungen

Der hier geplante Aufwand resultiert aus den Abschreibungen auf das vorhandene Anlagevermögen, welches aus Zuwendungen für private Investitionen mit einer zeitlichen Zweckbindung entsteht. Abschreibungen sind nicht zahlungswirksam.

### Zuwendungen, Umlagen, Transferleistungen

Hier sind alle Zuwendungen der Sondervermögen an private Investoren oder Wohnungsgesellschaften für kleinteilige Modernisierungen geplant, die keiner zeitlichen Zweckbindung unterliegen.

### Soziale Sicherung entfällt

#### Zinsaufwendungen

Hier erfolgen die Rückerstattungen von Überzahlungen des Vorteilsausgleiches an den Kernhaushalt durch das Städtebauliche Sondervermögen.

#### Sonstige Aufwendungen

Unter den sonstigen laufenden Leistungen werden die Kontoführungsgebühren und die Zuführungen an die Sonderposten erfasst.

Der Unterschiedsbetrag zwischen den Aufwendungen und Auszahlungen kommt zustande, da der im Ergebnishaushalt entstandene überschüssige Ertrag an die Sonderposten Bund, Land und Gemeinde finanzunwirksam abzuführen ist. Andererseits fließen hier die Erstattungen von Überzahlungen nicht förderfähiger Kosten / zusätzlicher Eigenanteile an den Kernhaushalt ein.

#### Einstellung in die Kapitalrücklage

Einstellungen in die Kapitalrücklage sind bei der Veräußerung von D.4-Vermögen erforderlich, wenn der Einbringungswert des Grundstückes höher ist als der für die Eröffnungsbilanz ermittelte Buchwert. Die Einstellungen in die Kapitalrücklage sind nicht zahlungswirksam.





## 4 Weitere Anlagen



## **4.1 Übersicht über die aus Verpflichtungs- ermächtigungen in den einzelnen Haus- haltsjahren voraussichtlich fällig werdenden Auszahlungen**



4.1 Übersicht über die aus Verpflichtungsermächtigungen in den einzelnen Haushaltsjahren voraussichtlich fällig werdenden Auszahlungen

USK / Maßnahme	Bezeichnung	Gesamtbetrag VE		Voraussichtlich fällige Auszahlungen		
		2025	2026	2026	2027	2028
16242.000	Grundschule an der Osnabrücker	28.000.000	0	18.000.000	10.000.000	0
16204.000	Theater	60.000.000	0	25.000.000	35.000.000	0
16304.000	Karl-Krull-Schule	0	500.000	0	500.000	0
16244.000	Hafenstraße	0	2.000.000	0	2.000.000	0
06050.000	Robert-Blum-Straße	0	2.500.000	0	2.500.000	0
16229.000	Domstraße	400.000	0	250.000	150.000	0
16230.000	Baderstraße	200.000	1.600.000	200.000	1.600.000	0
16231.000	Marienstraße	0	250.000	0	250.000	0
16235.000	Erich-Böhmke-Straße	1.400.000	0	1.000.000	400.000	0
16278.000	Steinbeckerstraße	250.000	0	250.000	0	0
16272.000	Joh.-Seb.-Bach-Straße	200.000	0	200.000	0	0
		<b>90.450.000</b>	<b>6.850.000</b>	<b>44.900.000</b>	<b>52.400.000</b>	<b>0</b>



## 4.2 Investitionsprogramm









<b>19</b>	<b>Martin-Luther-Straße</b>													
	Einzahlungen						0	0	0	0	0	0	0	393.800
	Auszahlungen		51103020				0	3.900	0	0	0	0	0	1.539.000
	Saldo		51103020				0	-3.900	0	0	0	0	0	-1.145.200
<b>20</b>	<b>Ernst-Moritz-Armdt-Schule</b>													
	Einzahlungen						0	0	0	0	0	0	0	3.505.000
	Auszahlungen		51103020				0	50.000	0	0	0	0	0	7.500.000
	Saldo		51103020				0	-50.000	0	0	0	0	0	-3.995.000
<b>21</b>	<b>Stadtarchiv</b>													
	Einzahlungen						0	0	0	0	0	0	0	4.400.000
	Auszahlungen		51103020				11.207	4.000	0	0	0	0	0	8.000.000
	Saldo		51103020				-11.207	-4.000	0	0	0	0	0	-3.600.000
<b>22</b>	<b>Ausreichung zweckgebundene Zuwendungen</b>													
	Einzahlungen						0	0	0	0	0	0	0	0
	Auszahlungen		51103020				49.500	502.000	217.600	45.000	0	0	0	0
	Saldo		51103020				-49.500	-502.000	-217.600	-45.000	0	0	0	0
	<b>Summe Einzahlungen</b>						<b>525.000</b>	<b>20.450.000</b>	<b>14.450.000</b>	<b>22.462.500</b>	<b>5.550.000</b>	<b>21.300.000</b>	<b>86.207.200</b>	
	<b>Summe Auszahlungen</b>						<b>3.860.646</b>	<b>48.475.300</b>	<b>47.667.600</b>	<b>51.463.400</b>	<b>16.580.000</b>	<b>8.100.000</b>	<b>193.653.500</b>	
	<b>Saldo</b>						<b>-3.335.646</b>	<b>-28.025.300</b>	<b>-33.217.600</b>	<b>-29.000.900</b>	<b>-11.030.000</b>	<b>13.200.000</b>	<b>-107.446.300</b>	

1 Summe der Auszahlungen aus Investitionstätigkeit gemäß § 4 Absatz 12 Nummer 23 GemHVO-Doppelk



## 5 Haushaltsplan 2025 / 2026



## 5.1 Ergebnishaushalt





# Ergebnishaushalt 2025 / 2026

Nr.	Ertrags- und Aufwandsarten (gemäß § 2 Absatz 1 GemHVO-Doppik)	Ergebnis 2023	Ansatz 2024	Ansatz 2025	Ansatz 2026	Planung 2027	Planung 2028						
								in EUR					
								1	2	3	4	5	6
01	+ Steuern und ähnliche Abgaben	0,00	0	0	0	0	0						
02	+ Zuwendungen, allgemeine Umlagen und sonstige Transfererträge	0,00	315.000	771.400	165.000	135.000	204.000						
	41511100 Erträge aus der Auflösung von Sonderposten für Zuwendungen Städtebauliches Sondervermögen vom Bund	0,00	100.000	60.000	50.000	40.000	20.000						
	41511200 Erträge aus der Auflösung von Sonderposten für Zuwendungen Städtebauliches Sondervermögen vom Land	0,00	100.000	60.000	50.000	40.000	20.000						
	41511300 Erträge aus der Auflösung von Sonderposten für Zuwendungen Städtebauliches Sondervermögen von der Gemeinde	0,00	100.000	60.000	50.000	40.000	20.000						
	41710000 Zuwendungen Städtebauliches Sondervermögen vom Bund	0,00	0	175.400	0	0	43.000						
	41720000 Zuwendungen Städtebauliches Sondervermögen vom Land	0,00	0	175.500	0	0	43.000						
	41740000 Zuwendungen Städtebauliches Sondervermögen von Gemeinden	0,00	15.000	240.500	15.000	15.000	58.000						
03	+ Erträge der sozialen Sicherung	0,00	0	0	0	0	0						
04	+ Öffentlich-rechtliche Leistungsentgelte	0,00	0	0	0	0	0						
05	+ Privatrechtliche Leistungsentgelte	0,00	28.200	23.200	23.200	23.200	23.200						
	44110100 Mieten und Pachten, Erbbauzinsen	0,00	28.200	23.200	23.200	23.200	23.200						
06	+ Kostenerstattungen und Kostenumlagen	0,00	0	0	0	0	0						
07	+ Andere aktivierte Eigenleistungen	0,00	0	0	0	0	0						
08	+ Zinserträge und sonstige Finanzerträge	0,00	500.100	2.479.200	732.100	80.100	80.100						
	47159000 Zinserträge von sonstigen Banken und Sparkassen	0,00	100	100	100	100	100						
	47990000 Sonstige Zinsen und ähnliche Finanzerträge	0,00	500.000	2.479.100	732.000	80.000	80.000						
09	+ Sonstige Erträge	0,00	49.806.800	28.144.000	47.767.500	58.076.400	16.600.000						
	45152200 Bestandserhöhung SSV: Unfertige Leistungen / Erzeugnisse - Öffentlich nutzbare Objekte	0,00	48.048.800	28.474.300	47.450.000	56.418.400	16.580.000						
	45153100 Bestandsverminderung SSV: Unfertige Leistungen / Erzeugnisse, privat nutzbare Objekte	0,00	-100.000	-400.000	-150.000	-50.000	0						
	45153200 Bestandsverminderung SSV: Fertige Leistungen / Erzeugnisse, öff. nutzbare Objekte	0,00	-4.000.000	-1.924.300	0	-56.512.200	-89.600.000						
	46613220 Erträge aus der Auflösung von sonstigen Sonderposten Bund	0,00	595.666	312.500	0	12.216.400	11.916.700						
	46613230 Erträge aus der Auflösung von sonstigen Sonderposten Land	0,00	595.667	312.600	0	12.216.400	11.916.700						
	46613250 Erträge aus der Auflösung von sonstigen Sonderposten Dritte	0,00	1.638.000	44.600	0	1.638.000	0						
	46710000 Ausgleichsbeträge (§154 BauGB)	0,00	20.000	20.000	20.000	20.000	20.000						
	46740000 Erträge aus Verkaufserlösen privat nutzbare Objekte	0,00	100.000	400.000	150.000	50.000	0						
	46750000 Erträge aus der Auflösung der erhaltenen Anzahlungen auf Bestellung der Gemeinde für öff. nutzbare Objekte	0,00	2.808.667	607.300	0	32.079.400	65.766.600						
	46790000 Sonstige Erträge Städtebauliches Sondervermögen	0,00	100.000	297.000	297.500	0	0						
<b>10</b>	<b>Summe der Erträge (Summe der Nummern 1 bis 9)</b>	<b>0,00</b>	<b>50.650.100</b>	<b>31.417.800</b>	<b>48.687.800</b>	<b>58.314.700</b>	<b>16.907.300</b>						
11	- Personalaufwendungen	0,00	0	0	0	0	0						
12	- Versorgungsaufwendungen	0,00	0	0	0	0	0						
13	- Aufwendungen für Sach- und Dienstleistungen	0,00	48.404.800	30.840.700	47.732.500	56.551.900	16.725.000						
	52611400 Städtebauliche Planung	0,00	35.000	285.000	35.000	35.000	35.000						
	52611500 Erörterung der beabsichtigten Sanierung (§ 140 Nr.5 BauGB)	0,00	95.000	60.500	97.500	48.500	60.000						
	52612700 Verkehrswertgutachten	0,00	0	0	100.000	0	0						
	52620000 Sonstige Aufwendungen des Grundstücksverkehrs / Vertriebskosten	0,00	1.000	0	0	0	0						

# Ergebnishaushalt 2025 / 2026

Nr.	Ertrags- und Aufwandsarten (gemäß § 2 Absatz 1 GemHVO-Doppik)	Ergebnis	Ansatz	Ansatz	Ansatz	Planung	Planung
		2023	2024	2025	2026	2027	2028
		in EUR					
		1	2	3	4	5	6
	52691000 Aufwendungen für das SSV, Investitionsanteil für privat nutzbare Objekte	0,00	100.000	2.000.100	50.000	50.000	50.000
	52692000 Aufwendungen für das SSV, Investitionsanteil für öff. nutzbare Objekte	0,00	48.048.800	28.474.300	47.450.000	56.418.400	16.580.000
	52692100 nicht aktivierungsfähige Projekte	0,00	25.000	0	0	0	0
	52694000 Aufwendungen für abgeschlossene Maßnahmen	0,00	100.000	20.800	0	0	0
14	- Abschreibungen	0,00	300.000	180.000	150.000	120.000	60.000
	53221000 Geleistete Zuwendungen Städtebauliches Sondervermögen	0,00	300.000	180.000	150.000	120.000	60.000
15	- Zuwendungen, Umlagen und sonstige Transferaufwendungen	0,00	100.000	324.500	100.000	100.000	100.000
	54159000 Zuweisungen und Zuschüsse für laufende Zwecke an den sonstigen privaten Bereich	0,00	100.000	324.500	100.000	100.000	100.000
16	- Aufwendungen der sozialen Sicherung	0,00	0	0	0	0	0
17	- Zinsaufwendungen und sonstige Finanzaufwendungen	0,00	0	300	0	0	0
	57430000 an Gemeinden und Gemeindeverbände	0,00	0	300	0	0	0
18	- Sonstige Aufwendungen	0,00	1.795.300	22.300	655.300	1.492.800	22.300
	56350000 Öffentliche Bekanntmachungen	0,00	20.000	20.000	20.000	20.000	20.000
	56370000 Bankgebühren	0,00	200	200	200	200	200
	56411000 Gebäudeversicherungen	0,00	1.000	1.000	1.000	1.000	1.000
	56560000 Einstellungen und Zuschreibungen in die Sonderposten	0,00	1.773.000	0	633.000	1.470.500	0
	56730000 Kapitalertragsteuer	0,00	100	100	100	100	100
	56810000 Grundsteuer	0,00	1.000	1.000	1.000	1.000	1.000
<b>19</b>	<b>Summe der Aufwendungen (Summe der Nummern 11 bis 18)</b>	<b>0,00</b>	<b>50.600.100</b>	<b>31.367.800</b>	<b>48.637.800</b>	<b>58.264.700</b>	<b>16.907.300</b>
<b>20</b>	<b>Jahresergebnis (Jahresüberschuss/Jahresfehlbetrag) vor Veränderung der Rücklagen (Saldo der Nummern 10 und 19)</b>	<b>0,00</b>	<b>50.000</b>	<b>50.000</b>	<b>50.000</b>	<b>50.000</b>	<b>0</b>
21	- Einstellung in die Kapitalrücklage	0,00	50.000	50.000	50.000	50.000	0
	59210000 Einstellung in die allgemeine Kapitalrücklage	0,00	50.000	50.000	50.000	50.000	0
22	+ Entnahme aus der Kapitalrücklage	0,00	0	0	0	0	0
23	- Einstellung in die Rücklage für Belastungen aus dem kommunalen Finanzausgleich	0,00	0	0	0	0	0
24	+ Entnahme aus der Rücklage für Belastungen aus dem kommunalen Finanzausgleich	0,00	0	0	0	0	0
<b>25</b>	<b>Jahresergebnis (Jahresüberschuss/Jahresfehlbetrag, Nummer 20 zuzüglich Nummern 22 und 24 abzüglich Nummern 21 und 23)</b>	<b>0,00</b>	<b>0</b>	<b>0</b>	<b>0</b>	<b>0</b>	<b>0</b>
	nachrichtlich:						
26	Ergebnisvortrag aus dem Haushaltsvorjahr	74.096,25	74.096	74.096	74.096	74.096	74.096
<b>27</b>	<b>Ergebnis (Überschuss/Fehlbetrag) zum 31. Dezember des Haushaltsjahres (Summe der Nummern 25 und 26)</b>	<b>74.096,25</b>	<b>74.096</b>	<b>74.096</b>	<b>74.096</b>	<b>74.096</b>	<b>74.096</b>

## 5.2 Übersicht über Erträge und Aufwendungen



# Übersicht über Erträge und Aufwendungen zum Ergebnishaushalt 2025 / 2026

Nr.	Ertrags- und Aufwandsarten (gemäß § 2 Absatz 1 GemHVO-Doppik)	Ergebnis 2023	Ansatz 2024	in EUR		Planung 2027	Planung 2028
				Ansatz 2025	Ansatz 2026		
				1	2		
01	+ Steuern und ähnliche Abgaben	0,00	0	0	0	0	0
	darunter:						
	1.1 Grundsteuer A	0,00	0	0	0	0	0
	1.2 Grundsteuer B	0,00	0	0	0	0	0
	1.3 Gewerbesteuer	0,00	0	0	0	0	0
	1.4 Gemeindeanteil an der Einkommensteuer	0,00	0	0	0	0	0
	1.5 Gemeindeanteil an der Umsatzsteuer	0,00	0	0	0	0	0
	1.6 Sonstige Gemeindesteuern	0,00	0	0	0	0	0
	1.7 Ausgleichsleistungen vom Land	0,00	0	0	0	0	0
	1.8 Leistungen des Landes aus der Umsetzung des 4. Gesetzes für moderne Dienstleistungen am Arbeitsmarkt	0,00	0	0	0	0	0
02	+ Zuwendungen, allgemeine Umlagen und sonstige Transfererträge	0,00	315.000	771.400	165.000	135.000	204.000
	41511100 Erträge aus der Auflösung von Sonderposten für Zuwendungen Städtebauliches Sondervermögen vom Bund	0,00	100.000	60.000	50.000	40.000	20.000
	41511200 Erträge aus der Auflösung von Sonderposten für Zuwendungen Städtebauliches Sondervermögen vom Land	0,00	100.000	60.000	50.000	40.000	20.000
	41511300 Erträge aus der Auflösung von Sonderposten für Zuwendungen Städtebauliches Sondervermögen von der Gemeinde	0,00	100.000	60.000	50.000	40.000	20.000
	41710000 Zuwendungen Städtebauliches Sondervermögen vom Bund	0,00	0	175.400	0	0	43.000
	41720000 Zuwendungen Städtebauliches Sondervermögen vom Land	0,00	0	175.500	0	0	43.000
	41740000 Zuwendungen Städtebauliches Sondervermögen von Gemeinden	0,00	15.000	240.500	15.000	15.000	58.000
	darunter:						
	2.1 Schlüsselzuweisungen	0,00	0	0	0	0	0
	2.2 Bedarfszuweisungen	0,00	0	0	0	0	0
	2.3 Sonstige allgemeine Zuweisungen	0,00	0	0	0	0	0
	2.4 Zuweisungen und Zuschüsse für laufende Zwecke	0,00	0	0	0	0	0
	2.5 Allgemeine Umlagen vom Land	0,00	0	0	0	0	0
	2.6 Allgemeine Umlagen von Gemeinden und Gemeindeverbänden	0,00	0	0	0	0	0
	2.7 Erträge aus der Auflösung von Sonderposten	0,00	300.000	180.000	150.000	120.000	60.000
	41511100 Erträge aus der Auflösung von Sonderposten für Zuwendungen Städtebauliches Sondervermögen vom Bund	0,00	100.000	60.000	50.000	40.000	20.000
	41511200 Erträge aus der Auflösung von Sonderposten für Zuwendungen Städtebauliches Sondervermögen vom Land	0,00	100.000	60.000	50.000	40.000	20.000
	41511300 Erträge aus der Auflösung von Sonderposten für Zuwendungen Städtebauliches Sondervermögen von der Gemeinde	0,00	100.000	60.000	50.000	40.000	20.000
03	+ Erträge der sozialen Sicherung	0,00	0	0	0	0	0
	darunter:						
	3.1 Ersatz von sozialen Leistungen außerhalb von Einrichtungen	0,00	0	0	0	0	0
	3.2 Ersatz von sozialen Leistungen in Einrichtungen	0,00	0	0	0	0	0
	3.3 Kostenbeteiligung und -erstattung im Bereich des SGB XII und anderer sozialer Leistungen	0,00	0	0	0	0	0
	3.4 Kostenbeteiligung und -erstattung im Bereich des SGB VIII und anderer Jugendhilfe	0,00	0	0	0	0	0

# Übersicht über Erträge und Aufwendungen zum Ergebnishaushalt 2025 / 2026

Nr.	Ertrags- und Aufwandsarten (gemäß § 2 Absatz 1 GemHVO-Doppik)	Ergebnis	Ansatz	Ansatz	Ansatz	Planung	Planung
		2023	2024	2025	2026	2027	2028
		in EUR					
		1	2	3	4	5	6
	3.5 Kostenerstattungen von anderen Sozialhilfeträgern	0,00	0	0	0	0	0
	3.6 Aufgabenbezogene Leistungsbeteiligung nach dem SGB II	0,00	0	0	0	0	0
	3.7 Zuweisungen und Zuschüsse für laufende Zwecke im Bereich der sozialen Sicherung	0,00	0	0	0	0	0
04	+ Öffentlich-rechtliche Leistungsentgelte	0,00	0	0	0	0	0
	darunter:						
	4.1 Verwaltungsgebühren einschließlich Erstattung von Auslagen	0,00	0	0	0	0	0
	4.2 Benutzungsgebühren, Beiträge (soweit diese nicht in einem Sonderposten zu erfassen sind) und ähnliche Entgelte, Kostenerstattungen	0,00	0	0	0	0	0
	4.3 Erträge aus der Auflösung von Sonderposten für Beiträge und ähnliche Entgelte	0,00	0	0	0	0	0
05	+ Privatrechtliche Leistungsentgelte	0,00	28.200	23.200	23.200	23.200	23.200
	44110100 Mieten und Pachten, Erbbauzinsen	0,00	28.200	23.200	23.200	23.200	23.200
	darunter:						
	5.1 Privatrechtliche Leistungsentgelte	0,00	28.200	23.200	23.200	23.200	23.200
	44110100 Mieten und Pachten, Erbbauzinsen	0,00	28.200	23.200	23.200	23.200	23.200
	5.2 Erträge aus der Auflösung von Sonderposten für Baukostenzuschüsse und ähnliche Entgelte	0,00	0	0	0	0	0
06	+ Kostenerstattungen und Kostenumlagen	0,00	0	0	0	0	0
07	+ Andere aktivierte Eigenleistungen	0,00	0	0	0	0	0
08	+ Zinserträge und sonstige Finanzerträge	0,00	500.100	2.479.200	732.100	80.100	80.100
	47159000 Zinserträge von sonstigen Banken und Sparkassen	0,00	100	100	100	100	100
	47990000 Sonstige Zinsen und ähnliche Finanzerträge	0,00	500.000	2.479.100	732.000	80.000	80.000
	darunter:						
	8.1 Zinserträge	0,00	100	100	100	100	100
	47159000 Zinserträge von sonstigen Banken und Sparkassen	0,00	100	100	100	100	100
	8.2 Sonstige Finanzerträge	0,00	500.000	2.479.100	732.000	80.000	80.000
	47990000 Sonstige Zinsen und ähnliche Finanzerträge	0,00	500.000	2.479.100	732.000	80.000	80.000
09	+ Sonstige Erträge	0,00	49.806.800	28.144.000	47.767.500	58.076.400	16.600.000
	45152200 Bestandserhöhung SSV: Unfertige Leistungen / Erzeugnisse - Öffentlich nutzbare Objekte	0,00	48.048.800	28.474.300	47.450.000	56.418.400	16.580.000
	45153100 Bestandsverminderung SSV: Unfertige Leistungen / Erzeugnisse, privat nutzbare Objekte	0,00	-100.000	-400.000	-150.000	-50.000	0
	45153200 Bestandsverminderung SSV: Fertige Leistungen / Erzeugnisse, öff. nutzbare Objekte	0,00	-4.000.000	-1.924.300	0	-56.512.200	-89.600.000
	46613220 Erträge aus der Auflösung von sonstigen Sonderposten Bund	0,00	595.666	312.500	0	12.216.400	11.916.700
	46613230 Erträge aus der Auflösung von sonstigen Sonderposten Land	0,00	595.667	312.600	0	12.216.400	11.916.700
	46613250 Erträge aus der Auflösung von sonstigen Sonderposten Dritte	0,00	1.638.000	44.600	0	1.638.000	0
	46710000 Ausgleichsbeträge (§154 BauGB)	0,00	20.000	20.000	20.000	20.000	20.000
	46740000 Erträge aus Verkaufserlösen privat nutzbare Objekte	0,00	100.000	400.000	150.000	50.000	0
	46750000 Erträge aus der Auflösung der erhaltenen Anzahlungen auf Bestellung der Gemeinde für öff. nutzbare Objekte	0,00	2.808.667	607.300	0	32.079.400	65.766.600
	46790000 Sonstige Erträge Städtebauliches Sondervermögen	0,00	100.000	297.000	297.500	0	0
	darunter:						

# Übersicht über Erträge und Aufwendungen zum Ergebnishaushalt 2025 / 2026

Nr.	Ertrags- und Aufwandsarten (gemäß § 2 Absatz 1 GemHVO-Doppik)	Ergebnis	Ansatz	Ansatz	Ansatz	Planung	Planung
		2023	2024	2025	2026	2027	2028
		in EUR					
		1	2	3	4	5	6
9.1	Erträge aus der Veräußerung von Vermögensgegenständen des Anlagevermögens und des Umlaufvermögens	0,00	0	0	0	0	0
9.2	Erträge aus der Auflösung von Wertberichtigungen, Sonderposten und Rückstellungen	0,00	2.829.333	669.700	0	26.070.800	23.833.400
46613220	<i>Erträge aus der Auflösung von sonstigen Sonderposten Bund</i>	0,00	595.666	312.500	0	12.216.400	11.916.700
46613230	<i>Erträge aus der Auflösung von sonstigen Sonderposten Land</i>	0,00	595.667	312.600	0	12.216.400	11.916.700
46613250	<i>Erträge aus der Auflösung von sonstigen Sonderposten Dritte</i>	0,00	1.638.000	44.600	0	1.638.000	0
9.3	Erhöhung oder Verminderung des Bestandes an fertigen und unfertigen Erzeugnissen (Saldo)	0,00	43.948.800	26.150.000	47.300.000	-143.800	-73.020.000
45152200	<i>Bestandserhöhung SSV: Unfertige Leistungen / Erzeugnisse - Öffentlich nutzbare Objekte</i>	0,00	48.048.800	28.474.300	47.450.000	56.418.400	16.580.000
45153100	<i>Bestandsverminderung SSV: Unfertige Leistungen / Erzeugnisse, privat nutzbare Objekte</i>	0,00	-100.000	-400.000	-150.000	-50.000	0
45153200	<i>Bestandsverminderung SSV: Fertige Leistungen / Erzeugnisse, öff. nutzbare Objekte</i>	0,00	-4.000.000	-1.924.300	0	-56.512.200	-89.600.000
<b>10</b>	<b>Summe der Erträge (Summe der Nummern 1 bis 9)</b>	<b>0,00</b>	<b>50.650.100</b>	<b>31.417.800</b>	<b>48.687.800</b>	<b>58.314.700</b>	<b>16.907.300</b>
11	- Personalaufwendungen	0,00	0	0	0	0	0
	darunter:						
11.1	Zuführung zu Pensionsrückstellungen u. ä. Verpflichtungen	0,00	0	0	0	0	0
12	- Versorgungsaufwendungen	0,00	0	0	0	0	0
13	- Aufwendungen für Sach- und Dienstleistungen	0,00	48.404.800	30.840.700	47.732.500	56.551.900	16.725.000
52611400	<i>Städtebauliche Planung</i>	0,00	35.000	285.000	35.000	35.000	35.000
52611500	<i>Erörterung der beabsichtigten Sanierung (§ 140 Nr.5 BauGB)</i>	0,00	95.000	60.500	97.500	48.500	60.000
52612700	<i>Verkehrswertgutachten</i>	0,00	0	0	100.000	0	0
52620000	<i>Sonstige Aufwendungen des Grundstücksverkehrs / Vertriebskosten</i>	0,00	1.000	0	0	0	0
52691000	<i>Aufwendungen für das SSV, Investitionsanteil für privat nutzbare Objekte</i>	0,00	100.000	2.000.100	50.000	50.000	50.000
52692000	<i>Aufwendungen für das SSV, Investitionsanteil für öff. nutzbare Objekte</i>	0,00	48.048.800	28.474.300	47.450.000	56.418.400	16.580.000
52692100	<i>nicht aktivierungsfähige Projekte</i>	0,00	25.000	0	0	0	0
52694000	<i>Aufwendungen für abgeschlossene Maßnahmen</i>	0,00	100.000	20.800	0	0	0
	darunter:						
13.1	Aufwendungen für Energie, Wasser, Abwasser und Abfall	0,00	0	0	0	0	0
13.2	Aufwendungen für Unterhaltung und Bewirtschaftung	0,00	0	0	0	0	0
14	- Abschreibungen	0,00	300.000	180.000	150.000	120.000	60.000
53221000	<i>Geleistete Zuwendungen Städtebauliches Sondervermögen</i>	0,00	300.000	180.000	150.000	120.000	60.000
15	- Zuwendungen, Umlagen und sonstige Transferaufwendungen	0,00	100.000	324.500	100.000	100.000	100.000
54159000	<i>Zuweisungen und Zuschüsse für laufende Zwecke an den sonstigen privaten Bereich</i>	0,00	100.000	324.500	100.000	100.000	100.000
	darunter:						
15.1	Zuweisungen und Zuschüsse für laufende Zwecke	0,00	100.000	324.500	100.000	100.000	100.000
54159000	<i>Zuweisungen und Zuschüsse für laufende Zwecke an den sonstigen privaten Bereich</i>	0,00	100.000	324.500	100.000	100.000	100.000
15.2	Schuldendiensthilfen	0,00	0	0	0	0	0

# Übersicht über Erträge und Aufwendungen zum Ergebnishaushalt 2025 / 2026

Nr.	Ertrags- und Aufwandsarten (gemäß § 2 Absatz 1 GemHVO-Doppik)	Ergebnis	Ansatz	Ansatz	Ansatz	Planung	Planung
		2023	2024	2025	2026	2027	2028
		in EUR					
		1	2	3	4	5	6
	15.3 Gewerbesteuerumlage	0,00	0	0	0	0	0
	15.4 Allgemeine Umlagen an das Land	0,00	0	0	0	0	0
	15.5 Allgemeine Umlagen an Landkreise	0,00	0	0	0	0	0
	15.6 Allgemeine Umlagen an das Amt	0,00	0	0	0	0	0
	15.7 Allgemeine Umlagen an Zweckverbände	0,00	0	0	0	0	0
	15.8 Allgemeine Umlagen an Sonstige	0,00	0	0	0	0	0
16	- Aufwendungen der sozialen Sicherung	0,00	0	0	0	0	0
	darunter:						
	16.1 Leistungen nach SGB II	0,00	0	0	0	0	0
	16.2 Kostenbeteiligungen und -erstattungen nach SGB II	0,00	0	0	0	0	0
	16.3 Leistungen nach SGB XII	0,00	0	0	0	0	0
	16.4 Kostenbeteiligungen und -erstattungen nach SGB XII	0,00	0	0	0	0	0
	16.5 Leistungen nach SGB VIII	0,00	0	0	0	0	0
	16.6 Kostenbeteiligungen und -erstattungen nach SGB VIII	0,00	0	0	0	0	0
	16.7 Sonstige soziale Leistungen	0,00	0	0	0	0	0
	16.8 Kostenbeteiligungen und -erstattungen für sonstige soziale Leistungen	0,00	0	0	0	0	0
	16.9 Zuweisungen und Zuschüsse für laufende Zwecke des Bereichs soziale Sicherung	0,00	0	0	0	0	0
17	- Zinsaufwendungen und sonstige Finanzaufwendungen	0,00	0	300	0	0	0
	57430000 an Gemeinden und Gemeindeverbände	0,00	0	300	0	0	0
	darunter:						
	17.1 Zinsaufwendungen	0,00	0	300	0	0	0
	57430000 an Gemeinden und Gemeindeverbände	0,00	0	300	0	0	0
	17.2 Sonstige Finanzaufwendungen	0,00	0	0	0	0	0
18	- Sonstige Aufwendungen	0,00	1.795.300	22.300	655.300	1.492.800	22.300
	56350000 Öffentliche Bekanntmachungen	0,00	20.000	20.000	20.000	20.000	20.000
	56370000 Bankgebühren	0,00	200	200	200	200	200
	56411000 Gebäudeversicherungen	0,00	1.000	1.000	1.000	1.000	1.000
	56560000 Einstellungen und Zuschreibungen in die Sonderposten	0,00	1.773.000	0	633.000	1.470.500	0
	56730000 Kapitalertragsteuer	0,00	100	100	100	100	100
	56810000 Grundsteuer	0,00	1.000	1.000	1.000	1.000	1.000
<b>19</b>	<b>Summe der Aufwendungen (Summe der Nummern 11 bis 18)</b>	<b>0,00</b>	<b>50.600.100</b>	<b>31.367.800</b>	<b>48.637.800</b>	<b>58.264.700</b>	<b>16.907.300</b>
<b>20</b>	<b>Jahresergebnis (Jahresüberschuss/Jahresfehlbetrag) vor Veränderung der Rücklagen (Saldo 10 und 19)</b>	<b>0,00</b>	<b>50.000</b>	<b>50.000</b>	<b>50.000</b>	<b>50.000</b>	<b>0</b>
21	- Einstellung in die Kapitalrücklage	0,00	50.000	50.000	50.000	50.000	0
	59210000 Einstellung in die allgemeine Kapitalrücklage	0,00	50.000	50.000	50.000	50.000	0
22	+ Entnahme aus der Kapitalrücklage	0,00	0	0	0	0	0
	darunter:						
	22.1 Entnahme aus der zweckgebundenen Kapitalanlage aus investiv gebundenen Zuweisungen	0,00	0	0	0	0	0
	22.2 Entnahmen aus der zweckgebundenen Kapitalrücklage aus Zuwendungen nach §§ 23, 24 FAG MV	0,00	0	0	0	0	0
23	- Einstellung in die Rücklage für Belastungen aus dem kommunalen Finanzausgleich	0,00	0	0	0	0	0



# Übersicht über Erträge und Aufwendungen zum Ergebnishaushalt 2025 / 2026

Nr.	Ertrags- und Aufwandsarten (gemäß § 2 Absatz 1 GemHVO-Doppik)	Ergebnis	Ansatz	Ansatz	Ansatz	Planung	Planung
		2023	2024	2025	2026	2027	2028
		in EUR					
		1	2	3	4	5	6
24	+ Entnahme aus der Rücklage für Belastungen aus dem kommunalen Finanzausgleich	0,00	0	0	0	0	0
<b>25</b>	<b>Jahresergebnis (Jahresüberschuss/Jahresfehlbetrag, Nummer 20 zuzüglich Nummern 22 und 24 abzüglich Nummern 21 und 23)</b>	<b>0,00</b>	<b>0</b>	<b>0</b>	<b>0</b>	<b>0</b>	<b>0</b>
	nachrichtlich:						
26	Ergebnisvortrag aus dem Haushaltsvorjahr						
27	Ergebnis (Überschuss/Fehlbetrag) zum 31. Dezember des Haushaltsjahres (Summe der Nummern 25 und 26)						



## 5.3 Finanzhaushalt



# Finanzhaushalt 2025 / 2026

Nr.	Einzahlungs- und Auszahlungsarten (gemäß § 3 Absatz 1 Satz 1 GemHVO- Doppik)	Ergebnis	Ansatz	Ansatz	Ansatz	Planung	Planung
		2023	2024	2025	2026	2027	2028
		in EUR					
		1	2	3	4	5	6
01	+ Steuern und ähnliche Abgaben	0,00	0	0	0	0	0
02	+ Zuwendungen, allgemeine Umlagen und sonstige Transfereinzahlungen	0,00	15.000	591.400	15.000	15.000	144.000
	61710000 vom Bund	0,00	0	175.400	0	0	43.000
	61720000 vom Land	0,00	0	175.500	0	0	43.000
	61760000 von Gemeinden	0,00	15.000	240.500	15.000	15.000	58.000
03	+ Einzahlungen der sozialen Sicherung	0,00	0	0	0	0	0
04	+ Öffentlich-rechtliche Leitungsentgelte	0,00	0	0	0	0	0
05	+ Privatrechtliche Leistungsentgelte	0,00	28.200	23.200	23.200	23.200	23.200
	64110100 Mieten und Pachten, Erbbauzinsen	0,00	28.200	23.200	23.200	23.200	23.200
06	+ Kostenerstattungen und Kostenumlagen	0,00	0	0	0	0	0
07	+ Zinseinzahlungen und sonstige Finanzeinzahlungen	0,00	500.100	2.479.200	732.100	80.100	80.100
	67159000 von sonstigen Banken und Sparkassen	0,00	100	100	100	100	100
	67990000 Sonstige	0,00	500.000	2.479.100	732.000	80.000	80.000
08	+ Sonstige laufende Einzahlungen	0,00	49.806.800	28.144.000	47.767.500	58.076.400	16.600.000
	65152200 Bestandserhöhung SSV: Unfertige Leistungen / Erzeugnisse - Öffentlich nutzbare Objekte	0,00	48.048.800	28.474.300	47.450.000	56.418.400	16.580.000
	65153100 Bestandsverminderung SSV: Fertige Leistungen / Erzeugnisse, priv. nutzbare Objekte	0,00	-100.000	-400.000	-150.000	-50.000	0
	65153200 Bestandsverminderung SSV: Fertige Leistungen / Erzeugnisse, öff. nutzbare Objekte	0,00	-4.000.000	-1.924.300	0	-56.512.200	-89.600.000
	66710000 Ausgleichsbeträge (§154 BauGB)	0,00	20.000	20.000	20.000	20.000	20.000
	66740000 Einzahlungen aus Verkaufserlösen privat nutzbare Objekte	0,00	100.000	400.000	150.000	50.000	0
	66760000 Abgang Sonstiger Sonderposten für Maßnahmen an öffentlich nutzbaren Objekten	0,00	5.638.000	1.277.000	0	58.150.200	89.600.000
	66790000 Sonstige	0,00	100.000	297.000	297.500	0	0
<b>09</b>	<b>Summe der laufenden Einzahlungen (Summe der Nummern 1 bis 8)</b>	<b>0,00</b>	<b>50.350.100</b>	<b>31.237.800</b>	<b>48.537.800</b>	<b>58.194.700</b>	<b>16.847.300</b>
10	- Personalauszahlungen	0,00	0	0	0	0	0
11	- Versorgungsauszahlungen	0,00	0	0	0	0	0
12	- Auszahlungen für Sach- und Dienstleistungen	0,00	48.404.800	30.840.700	47.732.500	56.551.900	16.725.000
	72611400 Städtebauliche Planung	0,00	35.000	285.000	35.000	35.000	35.000
	72611500 Erörterung der beabsichtigten Sanierung (140 Nr. 5 BauGB)	0,00	95.000	60.500	97.500	48.500	60.000
	72612700 Verkehrswertgutachten	0,00	0	0	100.000	0	0
	72620000 Sonstige Aufwendungen des Grundstücksverkehrs / Vertriebskosten	0,00	1.000	0	0	0	0
	72691000 Auszahlungen für das SSV, Investitionsanteil für privat nutzbare Objekte	0,00	100.000	2.000.100	50.000	50.000	50.000
	72692000 Auszahlungen für das SSV, Investitionsanteil für öff. nutzbare Objekte	0,00	48.048.800	28.474.300	47.450.000	56.418.400	16.580.000
	72692100 Auszahlungen für nicht aktivierungsfähige Projekte	0,00	25.000	0	0	0	0
	72694000 Auszahlungen für abgeschlossene Maßnahmen	0,00	100.000	20.800	0	0	0
13	- Zuwendungen, Umlagen und sonstige Transferauszahlungen	0,00	100.000	324.500	100.000	100.000	100.000
	74159000 an den sonstigen privaten Bereich	0,00	100.000	324.500	100.000	100.000	100.000
14	- Auszahlungen der sozialen Sicherung	0,00	0	0	0	0	0
15	- Zinsauszahlungen und sonstige Finanzauszahlungen	0,00	0	300	0	0	0
	77430000 an Gemeinden und Gemeindeverbände	0,00	0	300	0	0	0
16	- Sonstige laufende Auszahlungen	0,00	22.300	22.300	22.300	22.300	22.300
	76350000 Öffentliche Bekanntmachungen	0,00	20.000	20.000	20.000	20.000	20.000
	76370000 Bankgebühren	0,00	200	200	200	200	200
	76411000 Gebäudeversicherungen	0,00	1.000	1.000	1.000	1.000	1.000
	76730000 Kapitalertragsteuer	0,00	100	100	100	100	100
	76810000 Grundsteuer	0,00	1.000	1.000	1.000	1.000	1.000

# Finanzhaushalt 2025 / 2026

Nr.	Einzahlungs- und Auszahlungsarten (gemäß § 3 Absatz 1 Satz 1 GemHVO- Doppik)	Ergebnis	Ansatz	Ansatz	Ansatz	Planung	Planung
		2023	2024	2025	2026	2027	2028
		in EUR					
		1	2	3	4	5	6
<b>17</b>	<b>Summe der laufenden Auszahlungen (Summe der Nummern 10 bis 16)</b>	<b>0,00</b>	<b>48.527.100</b>	<b>31.187.800</b>	<b>47.854.800</b>	<b>56.674.200</b>	<b>16.847.300</b>
<b>18</b>	<b>jahresbezogener Saldo der laufenden Ein- und Auszahlungen vor planmäßiger Tilgung (Saldo der Nummern 9 und 17)</b>	<b>0,00</b>	<b>1.823.000</b>	<b>50.000</b>	<b>683.000</b>	<b>1.520.500</b>	<b>0</b>
19	+ Einzahlungen aus Investitionszuwendungen	0,00	24.490.827	32.566.200	20.604.400	-26.429.500	-77.824.000
	68141100 für das Anlagevermögen des Städtebaulichen Sondervermögens	0,00	92.566	167.300	72.600	15.000	0
	68142000 vom Land	0,00	92.566	167.300	72.500	15.000	0
	68143000 von Gemeinden und Gemeindeverbänden	0,00	47.624.267	9.220.200	43.566.700	24.114.300	-50.990.000
	68143100 für das Anlagevermögen des Städtebaulichen Sondervermögens	0,00	92.567	167.400	72.500	15.000	0
	68166100 vom Bund	0,00	-6.234.724	625.400	-6.987.700	-8.264.200	-1.618.100
	68166200 vom Land	0,00	-6.234.724	625.400	-6.987.700	-8.264.200	-1.618.000
	68166300 von Gemeinden und Gemeindeverbänden	0,00	-28.116.224	325.300	-27.487.800	-30.676.800	-7.167.900
	68331200 vom Bund	0,00	33.333	666.700	16.600	16.700	16.700
	68331300 vom Land	0,00	33.333	666.700	16.700	16.600	16.700
	68331400 von der Gemeinde	0,00	33.334	666.700	16.700	16.700	16.600
	68332200 vom Bund	0,00	8.537.266	8.814.900	9.116.600	-897.800	-8.240.000
	68332300 vom Land	0,00	8.537.267	8.814.900	9.116.700	-897.800	-8.240.000
	68332400 von Dritten	0,00	0	1.638.000	0	-1.638.000	0
20	+ Einzahlungen aus Beiträgen und ähnlichen Entgelten	0,00	0	0	0	0	0
21	+ Einzahlungen aus Anlagevermögen	0,00	0	0	0	0	0
22	+ Einzahlungen aus sonstigen Ausleihungen und Kreditgewährungen	0,00	250.000	120.500	96.500	90.000	70.000
	68760000 vom sonstigen inländischen Bereich	0,00	250.000	120.500	96.500	90.000	70.000
23	+ Sonstige Investitionseinzahlungen	0,00	4.000.000	2.324.300	150.000	56.562.200	89.650.000
	68821100 Bestandsverminderung von privat nutzbaren Objekten	0,00	0	400.000	150.000	50.000	50.000
	68822100 Bestandsverminderung von Maßnahmen an öff. nutzbaren Objekten	0,00	4.000.000	1.924.300	0	56.512.200	89.600.000
<b>24</b>	<b>Summe der Einzahlungen aus Investitionstätigkeit (Summe der Nummern 19 bis 23)</b>	<b>0,00</b>	<b>28.740.827</b>	<b>35.011.000</b>	<b>20.850.900</b>	<b>30.222.700</b>	<b>11.896.000</b>
25	- Auszahlungen für Anlagevermögen	0,00	277.700	502.000	217.600	45.000	0
	78450000 Auszahlungen für Zuwendungen aus dem Städtebaulichen Sondervermögen	0,00	277.700	502.000	217.600	45.000	0
26	- Auszahlungen für sonstige Ausleihungen und Kreditgewährungen	0,00	0	0	0	0	0
27	- Sonstige Investitionsauszahlungen	0,00	48.148.800	30.474.400	47.500.000	56.468.400	16.630.000
	78821100 privat nutzbare Objekte	0,00	100.000	2.000.100	50.000	50.000	50.000
	78821200 Öffentlich nutzbare Objekte	0,00	48.048.800	28.474.300	47.450.000	56.418.400	16.580.000
<b>28</b>	<b>Summe der Auszahlungen aus Investitionstätigkeit (Summe der Nummern 25 bis 27)</b>	<b>0,00</b>	<b>48.426.500</b>	<b>30.976.400</b>	<b>47.717.600</b>	<b>56.513.400</b>	<b>16.630.000</b>
<b>29</b>	<b>Saldo der Ein- und Auszahlungen aus Investitionstätigkeit (Saldo der Nummern 24 und 28)</b>	<b>0,00</b>	<b>-19.685.673</b>	<b>4.034.600</b>	<b>-26.866.700</b>	<b>-26.290.700</b>	<b>-4.734.000</b>
<b>30</b>	<b>Finanzmittelüberschuss/Finanzmittelfehlbetrag (Summe der Nummern 18 und 29)</b>	<b>0,00</b>	<b>-17.862.673</b>	<b>4.084.600</b>	<b>-26.183.700</b>	<b>-24.770.200</b>	<b>-4.734.000</b>
31	+ Einzahlungen aus der Aufnahme von Krediten für Investitionen und Investitionsförderungsmaßnahmen	0,00	0	0	0	0	0
32	- Auszahlungen für planmäßige Tilgung von Krediten für Investitionen und Investitionsförderungsmaßnahmen	0,00	0	0	0	0	0
33	- Sonstige Auszahlungen zur Tilgung von Krediten für Investitionen und Investitionsförderungsmaßnahmen	0,00	0	0	0	0	0

# Finanzhaushalt 2025 / 2026

Nr.	Einzahlungs- und Auszahlungsarten (gemäß § 3 Absatz 1 Satz 1 GemHVO- Doppik)	Ergebnis	Ansatz	Ansatz	Ansatz	Planung	Planung
		2023	2024	2025	2026	2027	2028
		in EUR					
		1	2	3	4	5	6
34	Saldo der Ein- und Auszahlungen aus Krediten für Investitionen und Investitionsförderungsmaßnahmen (Nummer 31 abzüglich Nummern 32 und 33)	0,00	0	0	0	0	0
35	Saldo der durchlaufenden Gelder und ungeklärten Zahlungsvorgänge	0,00	-112.100	0	0	0	0
36	Veränderung der liquiden Mittel und der Kassenkredite (Summe der Nummern 30, 34 und 35)	0,00	-17.974.773	4.084.600	-26.183.700	-24.770.200	-4.734.000
37	Jahresbezogener Saldo der laufenden Ein- und Auszahlungen (Saldo der Nummern 18 und 32)	0,00	1.823.000	50.000	683.000	1.520.500	0
	nachrichtlich:						
38	Saldo der laufenden Ein- und Auszahlungen zum 31. Dezember des Haushaltsvorjahres						
39	Saldo der laufenden Ein- und Auszahlungen zum 31. Dezember des Haushaltsjahres (Summe der Nummern 37 und 38)						
	darunter:						
	Zuführung zum investiven Bereich aus einem positiven Saldo der laufenden Ein- und Auszahlungen zum 31. Dezember des Haushaltsjahres [Einzahlung in Nummer 23 (Sonstige Investitionseinzahlungen) und Auszahlung in Nummer 16 (Sonstige laufende Auszahlungen) enthalten]						
	Zuführung zur Deckung eines negativen Saldos der laufenden Ein- und Auszahlung zum 31. Dezember des Haushaltsjahres aus dem investiven Bereich [Einzahlung in Nummer 8 (Sonstige laufende Einzahlungen) und Auszahlung in Nummer 27 (Sonstige Investitionsauszahlungen) enthalten]						
	Zuführung gemäß § 12 Nummer 6 GemHVO-Doppik an den laufenden Bereich [Einzahlung in Nummer 8 (Sonstige laufende Einzahlungen) und Auszahlung in Nummer 27 (Sonstige Investitionsauszahlungen) enthalten]						





## **Haushalt 2025 / 2026**

### **Städtebauliches Sondervermögen**

#### **162 – „Stadtteil mit besonderem Entwicklungsbedarf – Fleischervorstadt“**

- Haushaltssatzung
- Vorbericht
- Haushaltsplan
- Investitionsprogramm



## Inhaltsverzeichnis

	Seite	
1	Einleitung	65
1.1	Bewirtschaftungsregelungen in Ausführung des Haushaltsplanes	67
1.1.1	Deckungsfähigkeit	67
1.1.2	Haushaltsüberschreitungen	67
1.1.3	Ermächtigungsübertragungen	67
2	Haushaltssatzung 162 – „Stadtteil mit besonderem Entwicklungsbedarf – Fleischervorstadt“	69
3	Vorbericht zum Haushaltsplan 2025 / 2026	75
3.1	Entwicklung der Städtebauförderung	77
3.2	Entwicklung der wichtigsten Erträge und Einzahlungen sowie der Aufwendungen und Auszahlungen	78
4	Weitere Anlagen	81
4.1	Investitionsprogramm	83
5	Haushaltsplan 2025 / 2026	87
5.1	Ergebnishaushalt	89
5.2	Übersicht über Erträge und Aufwendungen	93
5.3	Finanzhaushalt	99



# 1 Einleitung



## 1.1 Bewirtschaftungsregelungen in Ausführung des Haushaltsplanes

### 1.1.1 Deckungsfähigkeit

#### § 14 Abs. 1 GemHVO- Doppik:

„Innerhalb eines Teilergebnishaushaltes sind die Ansätze für Aufwendungen gegenseitig deckungsfähig, soweit nichts anderes durch Haushaltsvermerk bestimmt wird. Bei Inanspruchnahme der gegenseitigen Deckungsfähigkeit in einem Teilergebnishaushalt gilt sie auch für entsprechende Ansätze für Auszahlungen im Teilfinanzhaushalt.“

Diese Möglichkeit wurde unter § 8 der Haushaltssatzung vollumfänglich geregelt.

#### § 14 Abs. 2 GemHVO- Doppik:

„Ansätze für Aufwendungen, die nicht nach Abs. 1 deckungsfähig sind, können durch Haushaltsvermerk für gegenseitig oder einseitig deckungsfähig erklärt werden, soweit sie sachlich zusammenhängen. Absatz 1 Satz 2 gilt entsprechend.“

Diese Möglichkeit wurde unter § 8 der Haushaltssatzung vollumfänglich geregelt.

#### § 14 Abs. 3 GemHVO- Doppik:

„Ansätze für Auszahlungen aus Investitionstätigkeit können innerhalb eines Teilfinanzhaushaltes durch Haushaltsvermerk jeweils für gegenseitig oder einseitig deckungsfähig erklärt werden.“

Ein entsprechender Deckungsvermerk wurde angebracht.

#### § 14 Abs.4 GemHVO- Doppik:

„Ansätze für laufende Auszahlungen können zugunsten von Auszahlungen aus Investitionstätigkeit desselben Teilhaushaltes durch Haushaltsvermerk für einseitig deckungsfähig erklärt werden.“

Ein entsprechender Deckungsvermerk wurde angebracht.

### 1.1.2 Haushaltsüberschreitungen

Es gelten die Regelungen des Kernhaushaltes.

### 1.1.3 Ermächtigungsübertragungen

#### § 15 Abs. 1 GemHVO- Doppik:

„Ansätze für Aufwendungen und für laufende Auszahlungen eines Teilhaushaltes können bei einem ausgeglichenen Haushalt durch Haushaltsvermerk ganz oder teilweise für übertragbar erklärt werden, soweit der Haushaltsausgleich im Haushaltsfolgejahr dennoch erreicht werden kann. Ansätze für Instandhaltungsmaßnahmen können durch Haushaltsvermerk auch dann für ganz oder teilweise übertragbar erklärt werden, wenn der Haushalt im Haushaltsjahr nicht ausgeglichen ist oder der Haushaltsausgleich im Haushaltsfolgejahr nicht erreicht werden kann. Die Übertragungen sind auf das Notwendige zu beschränken. Sie bleiben längstens bis zum Ende des folgenden Haushaltsjahres verfügbar.“

Es gelten die Regelungen des Kernhaushaltes.





**2 Haushaltssatzung**  
**162 – „Stadtteil mit besonderem**  
**Entwicklungsbedarf – Fleischervorstadt“**



**Haushaltssatzung der Universitäts- und Hansestadt Greifswald  
für das Haushaltsjahr 2025 / 2026**

**Städtebauliches Sondervermögen 162 – „Stadtteil mit besonderem Entwicklungsbedarf – Fleischervorstadt“**

Aufgrund des § 45 i. V. m. 47 der Kommunalverfassung des Landes Mecklenburg-Vorpommern (KV M-V) wird nach Beschluss der Bürgerschaft vom ..... und nach Bekanntgabe der rechtsaufsichtlichen Entscheidung zu den genehmigungspflichtigen Festsetzungen folgende Haushaltssatzung erlassen:

**§ 1 Ergebnis- und Finanzhaushalt**

Der Haushaltsplan für die Haushaltsjahre **2025** und **2026** wird

1. im Ergebnishaushalt auf

der Gesamtbetrag der Erträge von	73.300 EUR	58.300 EUR
der Gesamtbetrag der Aufwendungen von	73.300 EUR	58.300 EUR
ein Jahresergebnis nach Veränderung der Rücklagen von	0 EUR	0 EUR

2. im Finanzhaushalt

a) einen Gesamtbetrag der laufenden Einzahlungen von	60.100 EUR	45.100 EUR
einen Gesamtbetrag der laufenden Auszahlungen von	60.100 EUR	200 EUR
einen jahresbezogenen Saldo der laufenden Ein- und Auszahlungen von	0 EUR	44.900 EUR
b) einen Gesamtbetrag der Einzahlungen aus Investitionstätigkeit von	- 8.700 EUR	6.300 EUR
einen Gesamtbetrag der Auszahlungen aus Investitionstätigkeit von	0 EUR	0 EUR
einen Saldo der Ein- und Auszahlungen aus Investitionstätigkeit auf	- 8.700 EUR	6.300 EUR

festgesetzt.

**§ 2 Kredite für Investitionen und Investitionsförderungsmaßnahmen**

Kredite zur Finanzierung von Investitionen und Investitionsförderungsmaßnahmen werden nicht veranschlagt.

### § 3 Verpflichtungsermächtigungen

	2025	2026
Der Gesamtbetrag der Verpflichtungsermächtigungen wird festgesetzt auf	0 EUR	0 EUR.

### § 4 Kassenkredite

Kassenkredite werden nicht beansprucht.

### § 5 Hebesätze

entfällt

### § 6 derzeit nicht belegt

entfällt

### § 7 Stellen gemäß Stellenplan

### § 8 Besonderer Bewirtschaftungsregelungen

Innerhalb des Haushaltes sind die Ansätze für Aufwendungen gegenseitig deckungsfähig.

Bei Inanspruchnahme der gegenseitigen Deckungsfähigkeit gilt diese auch für entsprechende Ansätze für Auszahlungen im Haushalt.

Ansätze für Auszahlungen aus Investitionstätigkeit sind innerhalb des Haushaltes gegenseitig deckungsfähig.

Ansätze für ordentliche Auszahlungen werden zu Gunsten von Auszahlungen aus Investitionstätigkeit innerhalb des Haushaltes für einseitig deckungsfähig erklärt

## § 9 Ermächtigungsübertragungen

Ansätze für ordentliche Aufwendungen und für ordentliche Auszahlungen werden gemäß § 15 Abs. 1 GemHVO-Doppik für übertragbar erklärt.

### Nachrichtliche Angaben:

	2025	2026
1. Zum Ergebnishaushalt: Das Ergebnis zum 31. Dezember des Haushaltsjahres (Ergebnisvortrag) beträgt voraussichtlich	0 EUR	0 EUR
2. Zum Finanzhaushalt: Der Saldo der laufenden Ein- und Auszahlungen zum 31. Dezember des Haushaltsjahres (Finanzvortrag) beträgt voraussichtlich	0 EUR	44.900 EUR
3. Zum Eigenkapital Der Stand des Eigenkapitals zum 31. Dezember des Haushaltsjahres beträgt voraussichtlich	0 EUR	0 EUR

Greifswald,  
Ort, Datum

Dr. Stefan Fassbinder  
Oberbürgermeister

Siegel

**Hinweis:**

Die nach § 47 Absatz 2 KV erforderlichen rechtsaufsichtlichen Entscheidungen des Ministeriums für Inneres, Bau und Digitalisierung zu den genehmigungspflichtigen Festsetzungen sind am ....., wie folgt, bekanntgegeben worden:

(konkrete Angabe)

Die vorstehende Haushaltssatzung für die Haushaltsjahre 2025 und 2026 und die hierzu ergangene rechtsaufsichtlichen Entscheidungen werden hiermit öffentlich bekannt gemacht. Die Haushaltssatzung wird mit ihren Anlagen auf der Internetseite <https://www.greifswald.de> veröffentlicht.

Die Haushaltssatzung liegt mit ihren Anlagen zur Einsichtnahme

vom ..... bis ..... (Wochentag, Datum)  
von ..... bis ..... Uhr,

im Rathaus, Zimmer ....., öffentlich aus.

Greifswald,

---

Dr. Stefan Fassbinder  
Oberbürgermeister

### **3 Vorbericht zum Haushaltsplan 2025 / 2026**





### 3.1 Entwicklung der Städtebauförderung

Entsprechend der Städtebauförderrichtlinie Mecklenburg-Vorpommern gewährt das Land nach Maßgabe der Bestimmungen der Europäischen Union, des Baugesetzbuches, den entsprechenden Verwaltungsvereinbarungen zwischen dem Bund und den Ländern und der Landeshaushaltsordnung M-V, Zuwendungen für städtebauliche Sanierungs- und Entwicklungsmaßnahmen.

Die Fördermittel sind dazu bestimmt, gebietsbezogene städtebauliche Missstände in den Gemeinden zu beheben oder deutlich und nachhaltig zu mildern und auf diese Weise zugleich die Rahmenbedingungen für private Investitionen zu verbessern.

Entsprechend § 157 BauGB bediente sich die Universitäts- und Hansestadt Greifswald zur Erfüllung der mit den Städtebaufördermitteln in Verbindung stehenden Aufgaben bis zum 30.09.2012 eines Sanierungsträgers als Treuhänder, der BauBeCon Sanierungsträger GmbH. Seit dem 01.10.2012 werden die Aufgaben in der Universitäts- und Hansestadt Greifswald eigenständig ausgeführt.

Die Förderung des Stadtgebietes erfolgt seit 1999 aus dem Programm „Soziale Stadt – SOS“

Fördermittel bis einschließlich 2024 bewilligt:	12.258.330,01 EUR
davon Komplementäranteil:	4.086.110,00 EUR

Gemäß der VV Städtebauförderung zwischen dem Bund und den Ländern erhält seit 2020 eine städtebauliche Gesamtmaßnahme nur noch aus einem Programm der Städtebauförderung (WNE „Wachstum und nachhaltige Entwicklung“, SZ „Sozialer Zusammenhalt“ oder LZ „Lebendige Zentren“) Zuwendungen. Das Fördergebiet „SOS - Fleischervorstadt“ bildet mit dem Sanierungsgebiet „Innenstadt und Fleischervorstadt“ die städtebauliche Gesamtmaßnahme „Innenstadt und Fleischervorstadt“ und erhält seit 2020 Mittel aus dem Programm WNE. Diese Mittel werden im städtebaulichen Sondervermögen 161 beantragt und bewilligt, sodass zukünftige Investitionen über dieses SSV abgebildet werden.

### 3.2 Entwicklung der wichtigsten Erträge und Einzahlungen sowie der Aufwendungen und Auszahlungen

2025 2026

	Angaben in EUR	
	2025	2026
	Ertrag	Einzahlung
	Ertrag	Ertrag
	Einzahlung	Einzahlung
Steuern und ähnliche Abgaben	0	0
Allgemeine Umlagen und sonstige Transferleistungen	70.700	57.700
Erträge der sozialen Sicherung	0	0
öffentlich-rechtliche Leistungsentgelte	0	0
Privatrechtliche Leistungsentgelte	0	0
Kostenerstattungen und Kostenumlagen	0	0
andere aktivierte Eigenleistungen	0	0
Zinserträge	15.100	15.100
Bestandsveränderung	0	0
Sonstige Erträge	-12.500	-12.500
<b>Summe</b>	<b>73.300</b>	<b>60.100</b>
		<b>58.300</b>
		<b>45.100</b>

	Angaben in EUR	
	2025	2026
	Aufwand	Auszahlung
	Aufwand	Aufwand
	Auszahlung	Auszahlung
Personal- u. Versorgungsaufwand	0	0
Sach- und Dienstleistungen	59.900	59.900
Abschreibungen	13.200	0
Zuwendungen, Umlagen, Transferleistungen	0	0
Soziale Sicherung	0	0
Zinsaufwendungen	0	0
Sonstige Aufwendungen	200	200
<b>Summe</b>	<b>73.300</b>	<b>60.100</b>
		<b>58.300</b>
		<b>200</b>

Einnahmen aus Steuern und ähnlichen Abgaben  
entfällt

Allgemeine Umlagen und sonstige Transferleistungen

Hierunter sind die Erträge aus der Auflösung von Sonderposten für Zuwendungen geplant.

Der Unterschied zwischen den Erträgen und Einzahlungen kommt hier zustande, da die Erträge aus der Auflösung der Sonderposten zum Anlagevermögen nur ertrags- und nicht zahlungswirksam sind.

Erträge der sozialen Sicherung  
entfällt

Öffentlich rechtliche Leistungsentgelte  
entfällt

Privatrechtliche Leistungsentgelte  
entfällt

Kostenerstattungen und Kostenumlagen  
Entfällt

Andere aktivierte Eigenleistungen  
entfällt

Zinserträge

Hier sind die Zinserträge der Bank und ggf. fällig werdender Vorteilsausgleich geplant.

Bestandsveränderung  
entfällt

Sonstige Erträge

Hierunter sind die Erträge und Einzahlungen von Bund, Land und Gemeinde für die Investitionen geplant. Der Unterschiedsbetrag zwischen Erträgen und Einzahlungen ergibt sich einerseits daraus, dass sich die Erträge aus der Auflösung der erhaltenen Anzahlungen auf Bestellung der Gemeinde für öffentlich nutzbare Objekte im investiven Bereich widerspiegeln und andererseits, dass entweder Erträge in diesem Jahr

entstehen und erst im Folgejahr zahlungswirksam werden oder bereits im Vorjahr entstanden sind und im laufenden Jahr zahlungswirksam werden.

Personal- und Versorgungsaufwand  
entfällt

Sach- und Dienstleistungen

Sach- und Dienstleistungen sind alle Aufwendungen, die für die Durchführung der städtebaulichen Sanierungsmaßnahmen erforderlich sind, z. B.:

- Auszahlungen der Sozialen Stadt
- Auszahlungen für abgeschlossenen Maßnahmen

Abschreibungen

Der hier geplante Aufwand resultiert aus den Abschreibungen auf das vorhandene Anlagevermögen, welches aus Zuwendungen für private Investitionen mit einer zeitlichen Zweckbindung entsteht. Abschreibungen sind nicht zahlungswirksam.

Zuwendungen, Umlagen, Transferleistungen  
entfällt

Soziale Sicherung  
entfällt

Zinsaufwendungen  
entfällt

Sonstige Aufwendungen

Unter den sonstigen Aufwendungen werden die Kontoführungsgebühren und die Zuführungen an die Sonderposten erfasst. Der Unterschiedsbetrag zwischen den Aufwendungen und Auszahlungen kommt zustande, da der im Ergebnishaushalt entstandene überschüssige Ertrag an die Sonderposten Bund, Land und Gemeinde finanzunwirksam abzuführen ist.

## 4 Weitere Anlagen



## 4.1 Investitionsprogramm





4.1 Investitionsprogramm - 162 - „Stadtteil mit besonderem Entwicklungsbedarf – Fleischervorstadt“										
lf d. Nr.	Bezeichnung der Maßnahme	Teil- haushalt	Produkt	Ein- und Auszahlungen aus Investitionstätigkeit						Gesamtein-/aus- zahlungen
				Ergebnisse 2023	Ansatz 2024	Ansatz 2025	Ansatz 2026	Ansatz 2027	Ansatz 2028	
				in €						
1	2	3	4	5	6	7	8			
<b>1</b>	<b>Arndtstraße (weiter in SSV 161)</b>									
	Einzahlungen	51103030		0	0	0	0	0	807.500	
	Auszahlungen	51103030		603.396	0	0	0	0	1.800.000	
	Saldo	51103030		-603.396	0	0	0	0	-992.500	
<b>2</b>	<b>Pestalozzistraße (weiter in SSV 161)</b>									
	Einzahlungen	51103030		0	0	0	0	0	0	
	Auszahlungen	51103030		150.000	0	0	0	0	0	
	Saldo	51103030		-150.000	0	0	0	0	0	
<b>3</b>	<b>Pestalozzistraße Grünfläche (weiter in SSV 161)</b>									
	Einzahlungen	51103030		0	0	0	0	0	0	
	Auszahlungen	51103030		50.000	0	0	0	0	0	
	Saldo	51103030		-50.000	0	0	0	0	0	
<b>4</b>	<b>Neunmorgenstraße (weiter in SSV 161)</b>									
	Einzahlungen	51103030		0	0	0	0	0	0	
	Auszahlungen	51103030		50.000	0	0	0	0	0	
	Saldo	51103030		-50.000	0	0	0	0	0	
	<b>Summe Einzahlungen</b>			<b>0</b>	<b>0</b>	<b>0</b>	<b>0</b>	<b>0</b>	<b>807.500</b>	
	<b>Summe Auszahlungen</b>			<b>603.396</b>	<b>0</b>	<b>0</b>	<b>0</b>	<b>0</b>	<b>1.800.000</b>	
	<b>Saldo</b>			<b>-603.396</b>	<b>-313.843</b>	<b>0</b>	<b>0</b>	<b>0</b>	<b>-992.500</b>	



## 5 Haushaltsplan 2025 / 2026



## 5.1 Ergebnishaushalt



# Ergebnishaushalt 2025 / 2026

Nr.	Ertrags- und Aufwandsarten (gemäß § 2 Absatz 1 GemHVO-Doppik)	Ergebnis 2023	Ansatz 2024	Ansatz	Ansatz	Planung	Planung
				2025	2026	2027	2028
				in EUR			
		1	2	3	4	5	6
01	+ Steuern und ähnliche Abgaben	0,00	0	0	0	0	0
02	+ Zuwendungen, allgemeine Umlagen und sonstige Transfererträge	0,00	13.200	70.700	13.200	13.300	13.400
	41511100 Erträge aus der Auflösung von Sonderposten für Zuwendungen Städtebauliches Sondervermögen vom Bund	0,00	4.400	4.400	4.400	4.400	4.400
	41511200 Erträge aus der Auflösung von Sonderposten für Zuwendungen Städtebauliches Sondervermögen vom Land	0,00	4.400	4.400	4.400	4.400	4.400
	41511300 Erträge aus der Auflösung von Sonderposten für Zuwendungen Städtebauliches Sondervermögen von der Gemeinde	0,00	4.400	4.400	4.400	4.400	4.400
	41710000 Zuwendungen Städtebauliches Sondervermögen vom Bund	0,00	0	19.200	0	30	70
	41720000 Zuwendungen Städtebauliches Sondervermögen vom Land	0,00	0	19.200	0	30	70
	41740000 Zuwendungen Städtebauliches Sondervermögen von Gemeinden	0,00	0	19.100	0	40	60
03	+ Erträge der sozialen Sicherung	0,00	0	0	0	0	0
04	+ Öffentlich-rechtliche Leistungsentgelte	0,00	0	0	0	0	0
05	+ Privatrechtliche Leistungsentgelte	0,00	0	0	0	0	0
06	+ Kostenerstattungen und Kostenumlagen	0,00	0	0	0	0	0
07	+ Andere aktivierte Eigenleistungen	0,00	0	0	0	0	0
08	+ Zinserträge und sonstige Finanzerträge	0,00	15.100	15.100	15.100	100	0
	47159000 Zinserträge von sonstigen Banken und Sparkassen	0,00	100	100	100	100	0
	47990000 Sonstige Zinsen und ähnliche Finanzerträge	0,00	15.000	15.000	15.000	0	0
09	+ Sonstige Erträge	0,00	250.000	-12.500	30.000	0	0
	45152200 Bestandserhöhung SSV: Unfertige Leistungen / Erzeugnisse - Öffentlich nutzbare Objekte	0,00	250.000	0	0	0	0
	46613220 Erträge aus der Auflösung von sonstigen Sonderposten Bund	0,00	0	-14.200	0	0	0
	46613230 Erträge aus der Auflösung von sonstigen Sonderposten Land	0,00	0	-14.200	0	0	0
	46750000 Erträge aus der Auflösung der erhaltenen Anzahlungen auf Bestellung der Gemeinde für öff. nutzbare Objekte	0,00	0	-14.100	0	0	0
	46790000 Sonstige Erträge Städtebauliches Sondervermögen	0,00	0	30.000	30.000	0	0
<b>10</b>	<b>Summe der Erträge (Summe der Nummern 1 bis 9)</b>	<b>0,00</b>	<b>278.300</b>	<b>73.300</b>	<b>58.300</b>	<b>13.400</b>	<b>13.400</b>
11	- Personalaufwendungen	0,00	0	0	0	0	0
12	- Versorgungsaufwendungen	0,00	0	0	0	0	0
13	- Aufwendungen für Sach- und Dienstleistungen	0,00	251.000	59.900	0	0	0
	52611500 Erörterung der beabsichtigten Sanierung (§ 140 Nr.5 BauGB)	0,00	1.000	0	0	0	0
	52650000 Aufwendungen der Sozialen Stadt	0,00	0	1.000	0	0	0
	52692000 Aufwendungen für das SSV, Investitionsanteil für öff. nutzbare Objekte	0,00	250.000	0	0	0	0
	52694000 Aufwendungen für abgeschlossene Maßnahmen	0,00	0	58.900	0	0	0
14	- Abschreibungen	0,00	13.200	13.200	13.200	13.200	13.200
	53221000 Geleistete Zuwendungen Städtebauliches Sondervermögen	0,00	13.200	13.200	13.200	13.200	13.200
15	- Zuwendungen, Umlagen und sonstige Transferaufwendungen	0,00	0	0	0	0	0
16	- Aufwendungen der sozialen Sicherung	0,00	0	0	0	0	0
17	- Zinsaufwendungen und sonstige Finanzaufwendungen	0,00	0	0	0	0	0
18	- Sonstige Aufwendungen	0,00	14.100	200	45.100	200	200
	56370000 Bankgebühren	0,00	100	100	100	100	100

# Ergebnishaushalt 2025 / 2026

Nr.	Ertrags- und Aufwandsarten (gemäß § 2 Absatz 1 GemHVO-Doppik)	Ergebnis	Ansatz	Ansatz	Ansatz	Planung	Planung
		2023	2024	2025	2026	2027	2028
		in EUR					
		1	2	3	4	5	6
	56560000 <i>Einstellungen und Zuschreibungen in die Sonderposten</i>	0,00	13.900	0	44.900	0	0
	56730000 <i>Kapitalertragsteuer</i>	0,00	100	100	100	100	100
<b>19</b>	<b>Summe der Aufwendungen (Summe der Nummern 11 bis 18)</b>	<b>0,00</b>	<b>278.300</b>	<b>73.300</b>	<b>58.300</b>	<b>13.400</b>	<b>13.400</b>
<b>20</b>	<b>Jahresergebnis (Jahresüberschuss/Jahresfehlbetrag) vor Veränderung der Rücklagen (Saldo der Nummern 10 und 19)</b>	<b>0,00</b>	<b>0</b>	<b>0</b>	<b>0</b>	<b>0</b>	<b>0</b>
21	- Einstellung in die Kapitalrücklage	0,00	0	0	0	0	0
22	+ Entnahme aus der Kapitalrücklage	0,00	0	0	0	0	0
23	- Einstellung in die Rücklage für Belastungen aus dem kommunalen Finanzausgleich	0,00	0	0	0	0	0
24	+ Entnahme aus der Rücklage für Belastungen aus dem kommunalen Finanzausgleich	0,00	0	0	0	0	0
<b>25</b>	<b>Jahresergebnis (Jahresüberschuss/Jahresfehlbetrag, Nummer 20 zuzüglich Nummern 22 und 24 abzüglich Nummern 21 und 23)</b>	<b>0,00</b>	<b>0</b>	<b>0</b>	<b>0</b>	<b>0</b>	<b>0</b>
	nachrichtlich:						
26	Ergebnisvortrag aus dem Haushaltsvorjahr	0,00	0	0	0	0	0
<b>27</b>	<b>Ergebnis (Überschuss/Fehlbetrag) zum 31. Dezember des Haushaltsjahres (Summe der Nummern 25 und 26)</b>	<b>0,00</b>	<b>0</b>	<b>0</b>	<b>0</b>	<b>0</b>	<b>0</b>



## 5.2 Übersicht über Erträge und Aufwendungen



# Übersicht über Erträge und Aufwendungen zum Ergebnishaushalt 2025 / 2026

Nr.	Ertrags- und Aufwandsarten (gemäß § 2 Absatz 1 GemHVO-Doppik)	Ergebnis 2023	Ansatz 2024	Ansatz	Ansatz	Planung	Planung
				2025	2026	2027	2028
				in EUR			
		1	2	3	4	5	6
01	+ Steuern und ähnliche Abgaben	0,00	0	0	0	0	0
	darunter:						
	1.1 Grundsteuer A	0,00	0	0	0	0	0
	1.2 Grundsteuer B	0,00	0	0	0	0	0
	1.3 Gewerbesteuer	0,00	0	0	0	0	0
	1.4 Gemeindeanteil an der Einkommensteuer	0,00	0	0	0	0	0
	1.5 Gemeindeanteil an der Umsatzsteuer	0,00	0	0	0	0	0
	1.6 Sonstige Gemeindesteuern	0,00	0	0	0	0	0
	1.7 Ausgleichsleistungen vom Land	0,00	0	0	0	0	0
	1.8 Leistungen des Landes aus der Umsetzung des 4. Gesetzes für moderne Dienstleistungen am Arbeitsmarkt	0,00	0	0	0	0	0
02	+ Zuwendungen, allgemeine Umlagen und sonstige Transfererträge	0,00	13.200	70.700	13.200	13.300	13.400
	41511100 Erträge aus der Auflösung von Sonderposten für Zuwendungen Städtebauliches Sondervermögen vom Bund	0,00	4.400	4.400	4.400	4.400	4.400
	41511200 Erträge aus der Auflösung von Sonderposten für Zuwendungen Städtebauliches Sondervermögen vom Land	0,00	4.400	4.400	4.400	4.400	4.400
	41511300 Erträge aus der Auflösung von Sonderposten für Zuwendungen Städtebauliches Sondervermögen von der Gemeinde	0,00	4.400	4.400	4.400	4.400	4.400
	41710000 Zuwendungen Städtebauliches Sondervermögen vom Bund	0,00	0	19.200	0	30	70
	41720000 Zuwendungen Städtebauliches Sondervermögen vom Land	0,00	0	19.200	0	30	70
	41740000 Zuwendungen Städtebauliches Sondervermögen von Gemeinden	0,00	0	19.100	0	40	60
	darunter:						
	2.1 Schlüsselzuweisungen	0,00	0	0	0	0	0
	2.2 Bedarfszuweisungen	0,00	0	0	0	0	0
	2.3 Sonstige allgemeine Zuweisungen	0,00	0	0	0	0	0
	2.4 Zuweisungen und Zuschüsse für laufende Zwecke	0,00	0	0	0	0	0
	2.5 Allgemeine Umlagen vom Land	0,00	0	0	0	0	0
	2.6 Allgemeine Umlagen von Gemeinden und Gemeindeverbänden	0,00	0	0	0	0	0
	2.7 Erträge aus der Auflösung von Sonderposten	0,00	13.200	13.200	13.200	13.200	13.200
	41511100 Erträge aus der Auflösung von Sonderposten für Zuwendungen Städtebauliches Sondervermögen vom Bund	0,00	4.400	4.400	4.400	4.400	4.400
	41511200 Erträge aus der Auflösung von Sonderposten für Zuwendungen Städtebauliches Sondervermögen vom Land	0,00	4.400	4.400	4.400	4.400	4.400
	41511300 Erträge aus der Auflösung von Sonderposten für Zuwendungen Städtebauliches Sondervermögen von der Gemeinde	0,00	4.400	4.400	4.400	4.400	4.400
03	+ Erträge der sozialen Sicherung	0,00	0	0	0	0	0
	darunter:						
	3.1 Ersatz von sozialen Leistungen außerhalb von Einrichtungen	0,00	0	0	0	0	0
	3.2 Ersatz von sozialen Leistungen in Einrichtungen	0,00	0	0	0	0	0
	3.3 Kostenbeteiligung und -erstattung im Bereich des SGB XII und anderer sozialer Leistungen	0,00	0	0	0	0	0
	3.4 Kostenbeteiligung und -erstattung im Bereich des SGB VIII und anderer Jugendhilfe	0,00	0	0	0	0	0

# Übersicht über Erträge und Aufwendungen zum Ergebnishaushalt 2025 / 2026

Nr.	Ertrags- und Aufwandsarten (gemäß § 2 Absatz 1 GemHVO-Doppik)	Ergebnis	Ansatz	Ansatz	Ansatz	Planung	Planung
		2023	2024	2025	2026	2027	2028
		in EUR					
		1	2	3	4	5	6
	3.5 Kostenerstattungen von anderen Sozialhilfeträgern	0,00	0	0	0	0	0
	3.6 Aufgabenbezogene Leistungsbeteiligung nach dem SGB II	0,00	0	0	0	0	0
	3.7 Zuweisungen und Zuschüsse für laufende Zwecke im Bereich der sozialen Sicherung	0,00	0	0	0	0	0
04	+ Öffentlich-rechtliche Leistungsentgelte	0,00	0	0	0	0	0
	darunter:						
	4.1 Verwaltungsgebühren einschließlich Erstattung von Auslagen	0,00	0	0	0	0	0
	4.2 Benutzungsgebühren, Beiträge (soweit diese nicht in einem Sonderposten zu erfassen sind) und ähnliche Entgelte, Kostenerstattungen	0,00	0	0	0	0	0
	4.3 Erträge aus der Auflösung von Sonderposten für Beiträge und ähnliche Entgelte	0,00	0	0	0	0	0
05	+ Privatrechtliche Leistungsentgelte	0,00	0	0	0	0	0
	darunter:						
	5.1 Privatrechtliche Leistungsentgelte	0,00	0	0	0	0	0
	5.2 Erträge aus der Auflösung von Sonderposten für Baukostenzuschüsse und ähnliche Entgelte	0,00	0	0	0	0	0
06	+ Kostenerstattungen und Kostenumlagen	0,00	0	0	0	0	0
07	+ Andere aktivierte Eigenleistungen	0,00	0	0	0	0	0
08	+ Zinserträge und sonstige Finanzerträge	0,00	15.100	15.100	15.100	100	0
	47159000 Zinserträge von sonstigen Banken und Sparkassen	0,00	100	100	100	100	0
	47990000 Sonstige Zinsen und ähnliche Finanzerträge	0,00	15.000	15.000	15.000	0	0
	darunter:						
	8.1 Zinserträge	0,00	100	100	100	100	0
	47159000 Zinserträge von sonstigen Banken und Sparkassen	0,00	100	100	100	100	0
	8.2 Sonstige Finanzerträge	0,00	15.000	15.000	15.000	0	0
	47990000 Sonstige Zinsen und ähnliche Finanzerträge	0,00	15.000	15.000	15.000	0	0
09	+ Sonstige Erträge	0,00	250.000	-12.500	30.000	0	0
	45152200 Bestandserhöhung SSV: Unfertige Leistungen / Erzeugnisse - Öffentlich nutzbare Objekte	0,00	250.000	0	0	0	0
	46613220 Erträge aus der Auflösung von sonstigen Sonderposten Bund	0,00	0	-14.200	0	0	0
	46613230 Erträge aus der Auflösung von sonstigen Sonderposten Land	0,00	0	-14.200	0	0	0
	46750000 Erträge aus der Auflösung der erhaltenen Anzahlungen auf Bestellung der Gemeinde für öff. nutzbare Objekte	0,00	0	-14.100	0	0	0
	46790000 Sonstige Erträge Städtebauliches Sondervermögen	0,00	0	30.000	30.000	0	0
	darunter:						
	9.1 Erträge aus der Veräußerung von Vermögensgegenständen des Anlagevermögens und des Umlaufvermögens	0,00	0	0	0	0	0
	9.2 Erträge aus der Auflösung von Wertberichtigungen, Sonderposten und Rückstellungen	0,00	0	-28.400	0	0	0
	46613220 Erträge aus der Auflösung von sonstigen Sonderposten Bund	0,00	0	-14.200	0	0	0
	46613230 Erträge aus der Auflösung von sonstigen Sonderposten Land	0,00	0	-14.200	0	0	0
	9.3 Erhöhung oder Verminderung des Bestandes an fertigen und unfertigen Erzeugnissen (Saldo)	0,00	250.000	0	0	0	0

# Übersicht über Erträge und Aufwendungen zum Ergebnishaushalt 2025 / 2026

Nr.	Ertrags- und Aufwandsarten (gemäß § 2 Absatz 1 GemHVO-Doppik)	Ergebnis	Ansatz	Ansatz	Ansatz	Planung	Planung
		2023	2024	2025	2026	2027	2028
		in EUR					
		1	2	3	4	5	6
	45152200 Bestandserhöhung SSV: Unfertige Leistungen / Erzeugnisse - Öffentlich nutzbare Objekte	0,00	250.000	0	0	0	0
<b>10</b>	<b>Summe der Erträge (Summe der Nummern 1 bis 9)</b>	<b>0,00</b>	<b>278.300</b>	<b>73.300</b>	<b>58.300</b>	<b>13.400</b>	<b>13.400</b>
11	- Personalaufwendungen	0,00	0	0	0	0	0
	darunter:						
	11.1 Zuführung zu Pensionsrückstellungen u. ä. Verpflichtungen	0,00	0	0	0	0	0
12	- Versorgungsaufwendungen	0,00	0	0	0	0	0
13	- Aufwendungen für Sach- und Dienstleistungen	0,00	251.000	59.900	0	0	0
	52611500 Erörterung der beabsichtigten Sanierung (§ 140 Nr.5 BauGB)	0,00	1.000	0	0	0	0
	52650000 Aufwendungen der Sozialen Stadt	0,00	0	1.000	0	0	0
	52692000 Aufwendungen für das SSV, Investitionsanteil für öff. nutzbare Objekte	0,00	250.000	0	0	0	0
	52694000 Aufwendungen für abgeschlossene Maßnahmen	0,00	0	58.900	0	0	0
	darunter:						
	13.1 Aufwendungen für Energie, Wasser, Abwasser und Abfall	0,00	0	0	0	0	0
	13.2 Aufwendungen für Unterhaltung und Bewirtschaftung	0,00	0	0	0	0	0
14	- Abschreibungen	0,00	13.200	13.200	13.200	13.200	13.200
	53221000 Geleistete Zuwendungen Städtebauliches Sondervermögen	0,00	13.200	13.200	13.200	13.200	13.200
15	- Zuwendungen, Umlagen und sonstige Transferaufwendungen	0,00	0	0	0	0	0
	darunter:						
	15.1 Zuweisungen und Zuschüsse für laufende Zwecke	0,00	0	0	0	0	0
	15.2 Schuldendiensthilfen	0,00	0	0	0	0	0
	15.3 Gewerbesteuerumlage	0,00	0	0	0	0	0
	15.4 Allgemeine Umlagen an das Land	0,00	0	0	0	0	0
	15.5 Allgemeine Umlagen an Landkreise	0,00	0	0	0	0	0
	15.6 Allgemeine Umlagen an das Amt	0,00	0	0	0	0	0
	15.7 Allgemeine Umlagen an Zweckverbände	0,00	0	0	0	0	0
	15.8 Allgemeine Umlagen an Sonstige	0,00	0	0	0	0	0
16	- Aufwendungen der sozialen Sicherung	0,00	0	0	0	0	0
	darunter:						
	16.1 Leistungen nach SGB II	0,00	0	0	0	0	0
	16.2 Kostenbeteiligungen und -erstattungen nach SGB II	0,00	0	0	0	0	0
	16.3 Leistungen nach SGB XII	0,00	0	0	0	0	0
	16.4 Kostenbeteiligungen und -erstattungen nach SGB XII	0,00	0	0	0	0	0
	16.5 Leistungen nach SGB VIII	0,00	0	0	0	0	0
	16.6 Kostenbeteiligungen und -erstattungen nach SGB VIII	0,00	0	0	0	0	0
	16.7 Sonstige soziale Leistungen	0,00	0	0	0	0	0
	16.8 Kostenbeteiligungen und -erstattungen für sonstige soziale Leistungen	0,00	0	0	0	0	0
	16.9 Zuweisungen und Zuschüsse für laufende Zwecke des Bereichs soziale Sicherung	0,00	0	0	0	0	0

# Übersicht über Erträge und Aufwendungen zum Ergebnishaushalt 2025 / 2026

Nr.	Ertrags- und Aufwandsarten (gemäß § 2 Absatz 1 GemHVO-Doppik)	Ergebnis	Ansatz	Ansatz	Ansatz	Planung	Planung
		2023	2024	2025	2026	2027	2028
		in EUR					
		1	2	3	4	5	6
17	- Zinsaufwendungen und sonstige Finanzaufwendungen	0,00	0	0	0	0	0
	darunter:						
	17.1 Zinsaufwendungen	0,00	0	0	0	0	0
	17.2 Sonstige Finanzaufwendungen	0,00	0	0	0	0	0
18	- Sonstige Aufwendungen	0,00	14.100	200	45.100	200	200
	56370000 Bankgebühren	0,00	100	100	100	100	100
	56560000 Einstellungen und Zuschreibungen in die Sonderposten	0,00	13.900	0	44.900	0	0
	56730000 Kapitalertragsteuer	0,00	100	100	100	100	100
<b>19</b>	<b>Summe der Aufwendungen (Summe der Nummern 11 bis 18)</b>	<b>0,00</b>	<b>278.300</b>	<b>73.300</b>	<b>58.300</b>	<b>13.400</b>	<b>13.400</b>
<b>20</b>	<b>Jahresergebnis (Jahresüberschuss/Jahresfehlbetrag) vor Veränderung der Rücklagen (Saldo 10 und 19)</b>	<b>0,00</b>	<b>0</b>	<b>0</b>	<b>0</b>	<b>0</b>	<b>0</b>
21	- Einstellung in die Kapitalrücklage	0,00	0	0	0	0	0
22	+ Entnahme aus der Kapitalrücklage	0,00	0	0	0	0	0
	darunter:						
	22.1 Entnahme aus der zweckgebundenen Kapitalanlage aus investiv gebundenen Zuweisungen	0,00	0	0	0	0	0
	22.2 Entnahmen aus der zweckgebundenen Kapitalrücklage aus Zuwendungen nach §§ 23, 24 FAG MV	0,00	0	0	0	0	0
23	- Einstellung in die Rücklage für Belastungen aus dem kommunalen Finanzausgleich	0,00	0	0	0	0	0
24	+ Entnahme aus der Rücklage für Belastungen aus dem kommunalen Finanzausgleich	0,00	0	0	0	0	0
<b>25</b>	<b>Jahresergebnis (Jahresüberschuss/Jahresfehlbetrag, Nummer 20 zuzüglich Nummern 22 und 24 abzüglich Nummern 21 und 23)</b>	<b>0,00</b>	<b>0</b>	<b>0</b>	<b>0</b>	<b>0</b>	<b>0</b>
	nachrichtlich:						
26	Ergebnisvortrag aus dem Haushaltsvorjahr						
27	Ergebnis (Überschuss/Fehlbetrag) zum 31. Dezember des Haushaltsjahres (Summe der Nummern 25 und 26)						

## 5.3 Finanzhaushalt





# Finanzhaushalt 2025 / 2026

Nr.	Einzahlungs- und Auszahlungsarten (gemäß § 3 Absatz 1 Satz 1 GemHVO- Doppik)	Ergebnis	Ansatz	Ansatz	Ansatz	Planung	Planung
		2023	2024	2025	2026	2027	2028
		in EUR					
		1	2	3	4	5	6
01	+ Steuern und ähnliche Abgaben	0,00	0	0	0	0	0
02	+ Zuwendungen, allgemeine Umlagen und sonstige Transfereinzahlungen	0,00	0	57.500	0	100	200
	61710000 vom Bund	0,00	0	19.200	0	30	70
	61720000 vom Land	0,00	0	19.200	0	30	70
	61760000 von Gemeinden	0,00	0	19.100	0	40	60
03	+ Einzahlungen der sozialen Sicherung	0,00	0	0	0	0	0
04	+ Öffentlich-rechtliche Leitungsentgelte	0,00	0	0	0	0	0
05	+ Privatrechtliche Leistungsentgelte	0,00	0	0	0	0	0
06	+ Kostenerstattungen und Kostenumlagen	0,00	0	0	0	0	0
07	+ Zinseinzahlungen und sonstige Finanzeinzahlungen	0,00	15.100	15.100	15.100	100	0
	67159000 von sonstigen Banken und Sparkassen	0,00	100	100	100	100	0
	67990000 Sonstige	0,00	15.000	15.000	15.000	0	0
08	+ Sonstige laufende Einzahlungen	0,00	250.000	-12.500	30.000	0	0
	65152200 Bestandserhöhung SSV: Unfertige Leistungen / Erzeugnisse - Öffentlich nutzbare Objekte	0,00	250.000	0	0	0	0
	66760000 Abgang Sonstiger Sonderposten für Maßnahmen an öffentlich nutzbaren Objekten	0,00	0	-42.500	0	0	0
	66790000 Sonstige	0,00	0	30.000	30.000	0	0
<b>09</b>	<b>Summe der laufenden Einzahlungen (Summe der Nummern 1 bis 8)</b>	<b>0,00</b>	<b>265.100</b>	<b>60.100</b>	<b>45.100</b>	<b>200</b>	<b>200</b>
10	- Personalauszahlungen	0,00	0	0	0	0	0
11	- Versorgungsauszahlungen	0,00	0	0	0	0	0
12	- Auszahlungen für Sach- und Dienstleistungen	0,00	251.000	59.900	0	0	0
	72611500 Erörterung der beabsichtigten Sanierung (140 Nr. 5 BauGB)	0,00	1.000	0	0	0	0
	72650000 Auszahlungen der Sozialen Stadt	0,00	0	1.000	0	0	0
	72692000 Auszahlungen für das SSV, Investitionsanteil für öff. nutzbare Objekte	0,00	250.000	0	0	0	0
	72694000 Auszahlungen für abgeschlossene Maßnahmen	0,00	0	58.900	0	0	0
13	- Zuwendungen, Umlagen und sonstige Transferauszahlungen	0,00	0	0	0	0	0
14	- Auszahlungen der sozialen Sicherung	0,00	0	0	0	0	0
15	- Zinsauszahlungen und sonstige Finanzauszahlungen	0,00	0	0	0	0	0
16	- Sonstige laufende Auszahlungen	0,00	200	200	200	200	200
	76370000 Bankgebühren	0,00	100	100	100	100	100
	76730000 Kapitalertragsteuer	0,00	100	100	100	100	100
<b>17</b>	<b>Summe der laufenden Auszahlungen (Summe der Nummern 10 bis 16)</b>	<b>0,00</b>	<b>251.200</b>	<b>60.100</b>	<b>200</b>	<b>200</b>	<b>200</b>
<b>18</b>	<b>jahresbezogener Saldo der laufenden Ein- und Auszahlungen vor planmäßiger Tilgung (Saldo der Nummern 9 und 17)</b>	<b>0,00</b>	<b>13.900</b>	<b>0</b>	<b>44.900</b>	<b>0</b>	<b>0</b>
19	+ Einzahlungen aus Investitionszuwendungen	0,00	405.150	-15.000	0	-300	-300
	68143000 von Gemeinden und Gemeindeverbänden	0,00	83.334	0	0	0	0
	68166100 vom Bund	0,00	51.717	-5.000	0	-100	-100
	68166200 vom Land	0,00	51.717	-5.000	0	-100	-100
	68166300 von Gemeinden und Gemeindeverbänden	0,00	51.716	-5.000	0	-100	-100
	68332200 vom Bund	0,00	83.333	0	0	0	0
	68332300 vom Land	0,00	83.333	0	0	0	0
20	+ Einzahlungen aus Beiträgen und ähnlichen Entgelten	0,00	0	0	0	0	0

# Finanzhaushalt 2025 / 2026

Nr.	Einzahlungs- und Auszahlungsarten (gemäß § 3 Absatz 1 Satz 1 GemHVO- Doppik)	Ergebnis	Ansatz	Ansatz	Ansatz	Planung	Planung
		2023	2024	2025	2026	2027	2028
		in EUR					
		1	2	3	4	5	6
21	+ Einzahlungen aus Anlagevermögen	0,00	0	0	0	0	0
22	+ Einzahlungen aus sonstigen Ausleihungen und Kreditgewährungen	0,00	6.250	6.300	6.300	6.300	6.300
	<i>68760000 vom sonstigen inländischen Bereich</i>	<i>0,00</i>	<i>6.250</i>	<i>6.300</i>	<i>6.300</i>	<i>6.300</i>	<i>6.300</i>
23	+ Sonstige Investitionseinzahlungen	0,00	0	0	0	0	0
<b>24</b>	<b>Summe der Einzahlungen aus Investitionstätigkeit (Summe der Nummern 19 bis 23)</b>	<b>0,00</b>	<b>411.400</b>	<b>-8.700</b>	<b>6.300</b>	<b>6.000</b>	<b>6.000</b>
25	- Auszahlungen für Anlagevermögen	0,00	0	0	0	0	0
26	- Auszahlungen für sonstige Ausleihungen und Kreditgewährungen	0,00	0	0	0	0	0
27	- Sonstige Investitionsauszahlungen	0,00	250.000	0	0	0	0
	<i>78821200 Öffentlich nutzbare Objekte</i>	<i>0,00</i>	<i>250.000</i>	<i>0</i>	<i>0</i>	<i>0</i>	<i>0</i>
<b>28</b>	<b>Summe der Auszahlungen aus Investitionstätigkeit (Summe der Nummern 25 bis 27)</b>	<b>0,00</b>	<b>250.000</b>	<b>0</b>	<b>0</b>	<b>0</b>	<b>0</b>
<b>29</b>	<b>Saldo der Ein- und Auszahlungen aus Investitionstätigkeit (Saldo der Nummern 24 und 28)</b>	<b>0,00</b>	<b>161.400</b>	<b>-8.700</b>	<b>6.300</b>	<b>6.000</b>	<b>6.000</b>
<b>30</b>	<b>Finanzmittelüberschuss/Finanzmittelfehlbetrag (Summe der Nummern 18 und 29)</b>	<b>0,00</b>	<b>175.300</b>	<b>-8.700</b>	<b>51.200</b>	<b>6.000</b>	<b>6.000</b>
31	+ Einzahlungen aus der Aufnahme von Krediten für Investitionen und Investitionsförderungsmaßnahmen	0,00	0	0	0	0	0
32	- Auszahlungen für planmäßige Tilgung von Krediten für Investitionen und Investitionsförderungsmaßnahmen	0,00	0	0	0	0	0
33	- Sonstige Auszahlungen zur Tilgung von Krediten für Investitionen und Investitionsförderungsmaßnahmen	0,00	0	0	0	0	0
<b>34</b>	<b>Saldo der Ein- und Auszahlungen aus Krediten für Investitionen und Investitionsförderungsmaßnahmen (Nummer 31 abzüglich Nummern 32 und 33)</b>	<b>0,00</b>	<b>0</b>	<b>0</b>	<b>0</b>	<b>0</b>	<b>0</b>
<b>35</b>	<b>Saldo der durchlaufenden Gelder und ungeklärten Zahlungsvorgänge</b>	<b>0,00</b>	<b>0</b>	<b>1.300</b>	<b>0</b>	<b>0</b>	<b>0</b>
<b>36</b>	<b>Veränderung der liquiden Mittel und der Kassenkredite (Summe der Nummern 30, 34 und 35)</b>	<b>0,00</b>	<b>175.300</b>	<b>-7.400</b>	<b>51.200</b>	<b>6.000</b>	<b>6.000</b>
<b>37</b>	<b>Jahresbezogener Saldo der laufenden Ein- und Auszahlungen (Saldo der Nummern 18 und 32)</b>	<b>0,00</b>	<b>13.900</b>	<b>0</b>	<b>44.900</b>	<b>0</b>	<b>0</b>
	nachrichtlich:						
38	Saldo der laufenden Ein- und Auszahlungen zum 31. Dezember des Haushaltsvorjahres						
39	Saldo der laufenden Ein- und Auszahlungen zum 31. Dezember des Haushaltsjahres (Summe der Nummern 37 und 38)						
	darunter:						
	Zuführung zum investiven Bereich aus einem positiven Saldo der laufenden Ein- und Auszahlungen zum 31. Dezember des Haushaltsjahres [Einzahlung in Nummer 23 (Sonstige Investitionseinzahlungen) und Auszahlung in Nummer 16 (Sonstige laufende Auszahlungen) enthalten]						
	Zuführung zur Deckung eines negativen Saldos der laufenden Ein- und Auszahlung zum 31. Dezember des Haushaltsjahres aus dem investiven Bereich [Einzahlung in Nummer 8 (Sonstige laufende Einzahlungen) und Auszahlung in Nummer 27 (Sonstige Investitionsauszahlungen) enthalten]						

# Finanzhaushalt 2025 / 2026

Nr.	Einzahlungs- und Auszahlungsarten (gemäß § 3 Absatz 1 Satz 1 GemHVO-Doppik)	Ergebnis	Ansatz	Ansatz	Ansatz	Planung	Planung
		2023	2024	2025	2026	2027	2028
		in EUR					
		1	2	3	4	5	6

Zuführung gemäß § 12 Nummer 6 GemHVO-Doppik an den laufenden Bereich [Einzahlung in Nummer 8 (Sonstige laufende Einzahlungen) und Auszahlung in Nummer 27 (Sonstige Investitions-auszahlungen) enthalten]

--	--	--	--	--	--



## **Haushalt 2025 / 2026**

### **Städtebauliches Sondervermögen**

#### **193 – „Stadtumbau Ost – Schönwalde I“**

- Haushaltssatzung**
- Vorbericht**
- Haushaltsplan**
- Investitionsprogramm**



## Inhaltsverzeichnis

	Seite	
1	Einleitung	109
1.1	Bewirtschaftungsregelungen in Ausführung des Haushaltsplanes	111
1.1.1	Deckungsfähigkeit	111
1.1.2	Haushaltsüberschreitungen	111
1.1.3	Ermächtigungsübertragungen	111
2	Haushaltssatzung 193 – „Stadtumbau Ost – Schönwalde I“	113
3	Vorbericht zum Haushaltsplan 2025 / 2026	119
3.1	Entwicklung der Städtebauförderung	121
3.2	Entwicklung der wichtigsten Erträge und Einzahlungen sowie der Aufwendungen und Auszahlungen	122
4	Weitere Anlagen	125
4.1	Investitionsprogramm	127
5	Haushaltsplan 2025 / 2026	131
5.1	Ergebnishaushalt	133
5.2	Übersicht über Erträge und Aufwendungen	137
5.3	Finanzhaushalt	143





# **1 Einleitung**



## 1.1 Bewirtschaftungsregelungen in Ausführung des Haushaltsplanes

### 1.1.1 Deckungsfähigkeit

#### § 14 Abs. 1 GemHVO- Doppik:

„Innerhalb eines Teilergebnishaushaltes sind die Ansätze für Aufwendungen gegenseitig deckungsfähig, soweit nichts anderes durch Haushaltsvermerk bestimmt wird. Bei Inanspruchnahme der gegenseitigen Deckungsfähigkeit in einem Teilergebnishaushalt gilt sie auch für entsprechende Ansätze für Auszahlungen im Teilfinanzhaushalt.“

Diese Möglichkeit wurde unter § 8 der Haushaltssatzung vollumfänglich geregelt.

#### § 14 Abs. 2 GemHVO- Doppik:

„Ansätze für Aufwendungen, die nicht nach Abs. 1 deckungsfähig sind, können durch Haushaltsvermerk für gegenseitig oder einseitig deckungsfähig erklärt werden, soweit sie sachlich zusammenhängen. Absatz 1 Satz 2 gilt entsprechend.“

Diese Möglichkeit wurde unter § 8 der Haushaltssatzung vollumfänglich geregelt.

#### § 14 Abs. 3 GemHVO- Doppik:

„Ansätze für Auszahlungen aus Investitionstätigkeit können innerhalb eines Teilfinanzhaushaltes durch Haushaltsvermerk jeweils für gegenseitig oder einseitig deckungsfähig erklärt werden.“

Ein entsprechender Deckungsvermerk wurde angebracht.

#### § 14 Abs.4 GemHVO- Doppik:

„Ansätze für laufende Auszahlungen können zugunsten von Auszahlungen aus Investitionstätigkeit desselben Teilhaushaltes durch Haushaltsvermerk für einseitig deckungsfähig erklärt werden.“

Ein entsprechender Deckungsvermerk wurde angebracht.

### 1.1.2 Haushaltsüberschreitungen

Es gelten die Regelungen des Kernhaushaltes.

### 1.1.3 Ermächtigungsübertragungen

#### § 15 Abs. 1 GemHVO- Doppik:

„Ansätze für Aufwendungen und für laufende Auszahlungen eines Teilhaushaltes können bei einem ausgeglichenen Haushalt durch Haushaltsvermerk ganz oder teilweise für übertragbar erklärt werden, soweit der Haushaltsausgleich im Haushaltsfolgejahr dennoch erreicht werden kann. Ansätze für Instandhaltungsmaßnahmen können durch Haushaltsvermerk auch dann für ganz oder teilweise übertragbar erklärt werden, wenn der Haushalt im Haushaltsjahr nicht ausgeglichen ist oder der Haushaltsausgleich im Haushaltsfolgejahr nicht erreicht werden kann. Die Übertragungen sind auf das Notwendige zu beschränken. Sie bleiben längstens bis zum Ende des folgenden Haushaltsjahres verfügbar.“

Es gelten die Regelungen des Kernhaushaltes.



**2 Haushaltssatzung  
„193 – „Stadtumbau Ost – Schönwalde I“**



**Haushaltssatzung der Universitäts- und Hansestadt Greifswald  
für das Haushaltsjahr 2025 / 2026  
Städtebauliches Sondervermögen 193 – „Stadtumbau Ost – Schönwalde I“**

Aufgrund des § 45 i. V. m. 47 der Kommunalverfassung des Landes Mecklenburg-Vorpommern (KVM-V) wird nach Beschluss der Bürgerschaft vom ..... und nach Bekanntgabe der rechtsaufsichtlichen Entscheidung zu den genehmigungspflichtigen Festsetzungen folgende Haushaltssatzung erlassen:

**§ 1 Ergebnis- und Finanzhaushalt**

Der Haushaltsplan für die Haushaltsjahre	<b>2025</b>	<b>und 2026</b>	<b>wird</b>
1. im Ergebnishaushalt auf			
der Gesamtbetrag der Erträge von	9.853.200 EUR		3.056.700 EUR
der Gesamtbetrag der Aufwendungen von	9.853.200 EUR		3.056.700 EUR
ein Jahresergebnis nach Veränderung der Rücklagen von	0 EUR		0 EUR
2. im Finanzhaushalt			
a) einen Gesamtbetrag der laufenden Einzahlungen von	9.853.200 EUR		3.056.700 EUR
einen Gesamtbetrag der laufenden Auszahlungen von	9.465.100 EUR		2.456.200 EUR
einen jahresbezogenen Saldo der laufenden Ein- und Auszahlungen von	388.100 EUR		600.500 EUR
b) einen Gesamtbetrag der Einzahlungen aus Investitionstätigkeit von	4.556.000 EUR		75.000 EUR
einen Gesamtbetrag der Auszahlungen aus Investitionstätigkeit von	9.400.000 EUR		2.500.000 EUR
einen Saldo der Ein- und Auszahlungen aus Investitionstätigkeit auf	- 4.844.000 EUR		- 2.425.000 EUR

festgesetzt.

**§ 2 Kredite für Investitionen und Investitionsförderungsmaßnahmen**

Kredite zur Finanzierung von Investitionen und Investitionsförderungsmaßnahmen werden nicht veranschlagt.

### **§ 3 Verpflichtungsermächtigungen**

2025 und 2026  
0 EUR 0 EUR

Der Gesamtbetrag der Verpflichtungsermächtigungen wird festgesetzt auf

### **§ 4 Kassenkredite**

Kassenkredite werden nicht beansprucht.

### **§ 5 Hebesätze**

entfällt

### **§ 6 derzeit nicht belegt**

### **§ 7 Stellen gemäß Stellenplan**

entfällt

### **§ 8 Besonderer Bewirtschaftungsregelungen**

Innerhalb des Haushaltes sind die Ansätze für Aufwendungen gegenseitig deckungsfähig.

Bei Inanspruchnahme der gegenseitigen Deckungsfähigkeit gilt diese auch für entsprechende Ansätze für Auszahlungen im Haushalt.

Ansätze für Auszahlungen aus Investitionstätigkeit sind innerhalb des Haushaltes gegenseitig deckungsfähig.

Ansätze für ordentliche Auszahlungen werden zu Gunsten von Auszahlungen aus Investitionstätigkeit innerhalb des Haushaltes für einseitig deckungsfähig erklärt



## § 9 Ermächtigungsübertragungen

Ansätze für ordentliche Aufwendungen und für ordentliche Auszahlungen werden gemäß § 15 Abs. 1 GemHVO-Doppik für übertragbar erklärt.

### Nachrichtliche Angaben:

	2025	2026
1. Zum Ergebnishaushalt: Das Ergebnis zum 31. Dezember des Haushaltsjahres (Ergebnisvortrag) beträgt voraussichtlich	0 EUR	0 EUR
2. Zum Finanzhaushalt: Der Saldo der laufenden Ein- und Auszahlungen zum 31. Dezember des Haushaltsjahres (Finanzvortrag) beträgt voraussichtlich	388.100 EUR	600.500 EUR
3. Zum Eigenkapital Der Stand des Eigenkapitals zum 31. Dezember des Haushaltsjahres beträgt voraussichtlich	0 EUR	0 EUR

Greifswald,

Ort, Datum

Dr. Stefan Fassbinder  
Oberbürgermeister

Siegel

**Hinweis:**

Die nach § 47 Absatz 2 KV erforderlichen rechtsaufsichtlichen Entscheidungen des Ministeriums für Inneres, Bau und Digitalisierung zu den genehmigungspflichtigen Festsetzungen sind am ....., wie folgt, bekanntgegeben worden:

(konkrete Angabe)

Die vorstehende Haushaltssatzung für die Haushaltsjahre 2025 und 2026 und die hierzu ergangene rechtsaufsichtlichen Entscheidungen werden hiermit öffentlich bekannt gemacht. Die Haushaltssatzung wird mit ihren Anlagen auf der Internetseite <https://www.greifswald.de> veröffentlicht.

Die Haushaltssatzung liegt mit ihren Anlagen zur Einsichtnahme

vom ..... bis ..... (Wochentag, Datum)  
von ..... bis ..... Uhr,

im Rathaus, Zimmer ....., öffentlich aus.

Greifswald,

---

Dr. Stefan Fassbinder  
Oberbürgermeister

### **3 Vorbericht zum Haushaltsplan 2025 / 2026**



### 3.1 Entwicklung der Städtebauförderung

Entsprechend der Städtebauförderrichtlinie Mecklenburg-Vorpommern gewährt das Land nach Maßgabe der Bestimmungen der Europäischen Union, des Baugesetzbuches, den entsprechenden Verwaltungsvereinbarungen zwischen dem Bund und den Ländern und der Landeshaushaltsordnung M-V, Zuwendungen für städtebauliche Sanierungs- und Entwicklungsmaßnahmen.

Die Fördermittel sind dazu bestimmt, gebietsbezogene städtebauliche Missstände in den Gemeinden zu beheben oder deutlich und nachhaltig zu mildern und auf diese Weise zugleich die Rahmenbedingungen für private Investitionen zu verbessern.

Entsprechend § 157 BauGB bediente sich die Universitäts- und Hansestadt Greifswald zur Erfüllung der mit den Städtebaufördermitteln in Verbindung stehenden Aufgaben bis zum 30.09.2012 eines Sanierungsträgers als Treuhänder. Seit dem 01.10.2012 werden die Aufgaben in der Universitäts- und Hansestadt Greifswald eigenständig ausgeführt.

Die Universitäts- und Hansestadt Greifswald erhält Zuwendungen seit 1993.

Folgende Förderprogramme wurden beansprucht:

- „Aufwertung Schönwalde I – SUB“
- „Rückbau städtischer Infrastruktur“
- „L-Programm“
- „Sozialer Zusammenhalt“.

Fördermittel bis einschließlich 2024 bewilligt:	26.938.357,68 EUR
davon Komplementäranteil:	8.226.836,30 EUR
bewilligte Mittel 2025:	850.200,00 EUR
davon Komplementäranteil:	283.400,00 EUR
noch nicht bewilligte Mittel 2025 – 2028:	255.000,00 EUR
davon Komplementäranteil:	85.000,00 EUR

#### Investitionen aus Städtebaufördermitteln

Hier werden die wichtigsten Investitionen, die bereits im Bau sind oder bis 2026 voraussichtlich begonnen werden, das Gesamtinvestitionsvolumen mehr als 1.000.000 Euro beträgt und aus Mitteln der Städtebauförderung finanziert werden, dargestellt:

##### 1. Sporthalle II

Gesamtinvestitionsvolumen:	12.500.000,00 EUR
nicht förderfähige Kosten:	6.550.000,00 EUR
Städtebaufördermittel:	3.996.012,87 EUR (Bund / Land / Gemeinde)
M-V Schutzfonds:	1.953.987,13 EUR (Land / Gemeinde)
Planungs- /Baubeginn:	2021
Voraussichtliche Fertigstellung:	2025

##### 2. Kita Regenbogen

Gesamtinvestitionsvolumen:	5.500.000,00 EUR
Städtebaufördermittel:	5.500.000,00 EUR (Bund / Land / Gemeinde)
Planungs- /Baubeginn:	2022
Voraussichtliche Fertigstellung:	2027

Die nicht förderfähigen Kosten und Komplementäranteile werden vom Eigenbetrieb „Hanse-Kinder“ übernommen.

### 3.2 Entwicklung der wichtigsten Erträge und Einzahlungen sowie der Aufwendungen und Auszahlungen

2025 2026

	Angaben in EUR			
	Ertrag	Einzahlung	Ertrag	Einzahlung
Steuern und ähnliche Abgaben	0	0	0	0
Allgemeine Umlagen und sonstige Transferleistungen	0	0	0	0
Erträge der sozialen Sicherung	0	0	0	0
Öffentlich rechtliche Leistungsentgelte	0	0	0	0
Privatrechtliche Leistungsentgelte	0	0	0	0
Kostenerstattungen und Kostenumlagen	0	0	0	0
Andere aktivierte Eigenleistungen	0	0	0	0
Zinserträge	291.000	291.000	50.100	50.100
Bestandsveränderung	-3.100.000	-3.100.000	2.500.000	2.500.000
Sonstige laufende Erträge, Einzahlungen	12.662.200	12.662.200	506.000	506.000
<b>Summe</b>	<b>9.853.200</b>	<b>9.853.200</b>	<b>3.056.700</b>	<b>3.056.700</b>

	Angaben in EUR			
	Aufwand	Auszahlung	Aufwand	Auszahlung
Personal- u. Versorgungsaufwand	0	0	0	0
Sach- und Dienstleistungen	9.464.900	9.464.900	2.501.000	2.546.000
Abschreibungen	0	0	0	0
Zuwendungen, Umlagen, Transferleistungen	0	0	0	0
Soziale Sicherung	0	0	0	0
Zinsaufwendungen	0	0	0	0
Sonstige laufende Leistungen	388.300	200	555.700	200
<b>Summe</b>	<b>9.853.200</b>	<b>6.565.100</b>	<b>3.056.700</b>	<b>2.456.200</b>

Einnahmen aus Steuern und ähnlichen Abgaben  
entfällt

Allgemeine Umlagen und sonstige Transferleistungen  
entfällt

Erträge der sozialen Sicherung  
entfällt

Öffentlich rechtliche Leistungsentgelte  
entfällt

Privatrechtliche Leistungsentgelte  
entfällt

Kostenerstattungen und Kostenumlagen  
entfällt

Anderer aktivierte Eigenleistungen  
entfällt

Zinserträge  
Hier sind die Zinserträge der Bank und ggf. fällig werdenden Vorteilsausgleiche geplant.

Bestandsveränderung  
Die Bestandsveränderung ist der Differenzbetrag zwischen den Bestandserhöhungen und Bestandsverminderungen bei fertigen und unfertigen Leistungen für Maßnahmen an öff. nutzbaren Objekten.

Sonstige Erträge  
Hierunter sind die Erträge und Einzahlungen von Bund, Land und Gemeinde für die Investitionen geplant.

Personal- und Versorgungsaufwand  
entfällt

Sach- und Dienstleistungen

Sach- und Dienstleistungen sind alle Aufwendungen, die für die Durchführung der städtebaulichen Sanierungsmaßnahmen erforderlich sind, z. B.:

- Städtebauliche Planung
- Öffentlichkeitsarbeit
- Sonstige Aufwendungen
- Auszahlungen für das SSV, Investitionsanteil

Der Differenzbetrag resultiert aus der Zahlungen der Vergütung für den Sanierungsträger.

Abschreibungen  
entfällt

Zuwendungen, Umlagen, Transferleistungen  
entfällt

Soziale Sicherung  
entfällt

Zinsaufwendungen  
entfällt

Sonstige Aufwendungen

Unter den sonstigen Aufwendungen werden die Kontoführungsgebühren und die Zuführungen an die Sonderposten erfasst. Der Unterschiedsbetrag zwischen den Aufwendungen und Auszahlungen kommt zustande, da der im Ergebnishaushalt entstandene überschüssige Ertrag an die Sonderposten Bund, Land und Gemeinde finanzunwirksam abzuführen ist.



## **4 Weitere Anlagen**



## 4.1 Investitionsprogramm



4.1 Investitionsprogramm - 193 - „Stadumbau Ost - Schönwalde I“														
Ein- und Auszahlungen aus Investitionstätigkeit														
lf d. Nr	Bezeichnung der Maßnahme	Teil- haushalt	Produkt	in €										
				Ergebnisse 2023	Ansatz 2024	Ansatz 2025	Ansatz 2026	Ansatz 2027	Ansatz 2028	Planungsdaten der weiteren Haushaltsjahre bis zum Abschluss der Maßnahme	Gesamtein-/aus- zahlungen			
1	2	3	4	5	6	7	8							
<b>1</b>	<b>Sporthalle II</b>													
	Einzahlungen		51103040		1.029.000		0	0	0					7.725.000
	Auszahlungen		51103040		6.900.000		10.105.100	0	0	26.000				12.500.000
	Saldo		51103040		-5.871.000		-10.105.100	0	0	-26.000				-4.775.000
<b>2</b>	<b>Kita Regenbogen - Neubau</b>													
	Einzahlungen		51103040		0		0	0	0					0
	Auszahlungen		51103040		2.500.000		2.450.000	550.000	0					5.500.000
	Saldo		51103040		-2.500.000		-2.450.000	-550.000	0					-5.500.000
<b>3</b>	<b>Begegnungszentrum</b>													
	Einzahlungen		51103040		0		0	0	0					0
	Auszahlungen		51103040		0		50.000	250.000	0					300.000
	Saldo		51103040		0		-50.000	-250.000	0					-300.000
	<b>Summe Einzahlungen</b>				<b>500.000</b>		<b>0</b>	<b>0</b>	<b>0</b>	<b>0</b>				<b>7.725.000</b>
	<b>Summe Auszahlungen</b>				<b>1.992.163</b>		<b>12.605.100</b>	<b>800.000</b>	<b>800.000</b>	<b>26.000</b>				<b>18.300.000</b>
	<b>Saldo</b>				<b>-1.492.163</b>		<b>-12.605.100</b>	<b>-800.000</b>	<b>-800.000</b>	<b>-26.000</b>				<b>-10.575.000</b>



## 5 Haushaltsplan 2025 / 2026





## 5.1 Ergebnishaushalt



# Ergebnishaushalt 2025 / 2026

Nr.	Ertrags- und Aufwandsarten (gemäß § 2 Absatz 1 GemHVO-Doppik)	Ergebnis 2023	Ansatz 2024	Ansatz	Ansatz	Planung	Planung
				2025	2026	2027	2028
				in EUR			
		1	2	3	4	5	6
01	+ Steuern und ähnliche Abgaben	0,00	0	0	0	0	0
02	+ Zuwendungen, allgemeine Umlagen und sonstige Transfererträge	0,00	0	0	0	0	300
	41710000 Zuwendungen Städtebauliches Sondervermögen vom Bund	0,00	0	0	0	0	100
	41720000 Zuwendungen Städtebauliches Sondervermögen vom Land	0,00	0	0	0	0	100
	41740000 Zuwendungen Städtebauliches Sondervermögen von Gemeinden	0,00	0	0	0	0	100
03	+ Erträge der sozialen Sicherung	0,00	0	0	0	0	0
04	+ Öffentlich-rechtliche Leistungsentgelte	0,00	0	0	0	0	0
05	+ Privatrechtliche Leistungsentgelte	0,00	0	0	0	0	0
06	+ Kostenerstattungen und Kostenumlagen	0,00	0	0	0	0	0
07	+ Andere aktivierte Eigenleistungen	0,00	0	0	0	0	0
08	+ Zinserträge und sonstige Finanzerträge	0,00	50.100	291.000	50.100	50.100	0
	47159000 Zinserträge von sonstigen Banken und Sparkassen	0,00	100	100	100	100	0
	47990000 Sonstige Zinsen und ähnliche Finanzerträge	0,00	50.000	290.900	50.000	50.000	0
09	+ Sonstige Erträge	0,00	2.770.000	9.562.200	3.006.600	850.000	26.000
	45152200 Bestandserhöhung SSV: Unfertige Leistungen / Erzeugnisse - Öffentlich nutzbare Objekte	0,00	2.750.000	9.400.000	2.500.000	800.000	26.000
	45153200 Bestandsverminderung SSV: Fertige Leistungen / Erzeugnisse, öff. nutzbare Objekte	0,00	0	-12.500.000	0	-5.800.000	-26.000
	46613220 Erträge aus der Auflösung von sonstigen Sonderposten Bund	0,00	0	1.332.300	0	1.933.300	8.600
	46613230 Erträge aus der Auflösung von sonstigen Sonderposten Land	0,00	0	2.111.300	0	1.933.400	8.700
	46613250 Erträge aus der Auflösung von sonstigen Sonderposten Dritte	0,00	20.000	20.000	20.000	0	0
	46750000 Erträge aus der Auflösung der erhaltenen Anzahlungen auf Bestellung der Gemeinde für öff. nutzbare Objekte	0,00	0	9.057.400	0	1.933.300	8.700
	46790000 Sonstige Erträge Städtebauliches Sondervermögen	0,00	0	141.200	486.600	50.000	0
<b>10</b>	<b>Summe der Erträge (Summe der Nummern 1 bis 9)</b>	<b>0,00</b>	<b>2.820.100</b>	<b>9.853.200</b>	<b>3.056.700</b>	<b>900.100</b>	<b>26.300</b>
11	- Personalaufwendungen	0,00	0	0	0	0	0
12	- Versorgungsaufwendungen	0,00	0	0	0	0	0
13	- Aufwendungen für Sach- und Dienstleistungen	0,00	2.751.000	9.464.900	2.501.000	800.000	26.100
	52611500 Erörterung der beabsichtigten Sanierung (§ 140 Nr.5 BauGB)	0,00	1.000	1.000	1.000	0	100
	52692000 Aufwendungen für das SSV, Investitionsanteil für öff. nutzbare Objekte	0,00	2.750.000	9.400.000	2.500.000	800.000	26.000
	52694000 Aufwendungen für abgeschlossene Maßnahmen	0,00	0	63.900	0	0	0
14	- Abschreibungen	0,00	0	0	0	0	0
15	- Zuwendungen, Umlagen und sonstige Transferaufwendungen	0,00	0	0	0	0	0
16	- Aufwendungen der sozialen Sicherung	0,00	0	0	0	0	0
17	- Zinsaufwendungen und sonstige Finanzaufwendungen	0,00	0	0	0	0	0
18	- Sonstige Aufwendungen	0,00	69.100	388.300	555.700	100.100	200
	56370000 Bankgebühren	0,00	100	100	100	100	100
	56560000 Einstellungen und Zuschreibungen in die Sonderposten	0,00	68.900	388.100	555.500	99.900	0
	56730000 Kapitalertragsteuer	0,00	100	100	100	100	100
<b>19</b>	<b>Summe der Aufwendungen (Summe der Nummern 11 bis 18)</b>	<b>0,00</b>	<b>2.820.100</b>	<b>9.853.200</b>	<b>3.056.700</b>	<b>900.100</b>	<b>26.300</b>

# Ergebnishaushalt 2025 / 2026

Nr.	Ertrags- und Aufwandsarten (gemäß § 2 Absatz 1 GemHVO-Doppik)	Ergebnis	Ansatz	Ansatz	Ansatz	Planung	Planung
		2023	2024	2025	2026	2027	2028
		in EUR					
		1	2	3	4	5	6
<b>20</b>	<b>Jahresergebnis (Jahresüberschuss/Jahresfehlbetrag) vor Veränderung der Rücklagen (Saldo der Nummern 10 und 19)</b>	0,00	0	0	0	0	0
21	- Einstellung in die Kapitalrücklage	0,00	0	0	0	0	0
22	+ Entnahme aus der Kapitalrücklage	0,00	0	0	0	0	0
23	- Einstellung in die Rücklage für Belastungen aus dem kommunalen Finanzausgleich	0,00	0	0	0	0	0
24	+ Entnahme aus der Rücklage für Belastungen aus dem kommunalen Finanzausgleich	0,00	0	0	0	0	0
<b>25</b>	<b>Jahresergebnis (Jahresüberschuss/Jahresfehlbetrag, Nummer 20 zuzüglich Nummern 22 und 24 abzüglich Nummern 21 und 23)</b>	0,00	0	0	0	0	0
nachrichtlich:							

## 5.2 Übersicht über Erträge und Aufwendungen



# Übersicht über Erträge und Aufwendungen zum Ergebnishaushalt 2025 / 2026

Nr.	Ertrags- und Aufwandsarten (gemäß § 2 Absatz 1 GemHVO-Doppik)	Ergebnis	Ansatz	Ansatz	Ansatz	Planung	Planung
		2023	2024	2025	2026	2027	2028
		in EUR					
		1	2	3	4	5	6
01	+ Steuern und ähnliche Abgaben	0,00	0	0	0	0	0
	darunter:						
	1.1 Grundsteuer A	0,00	0	0	0	0	0
	1.2 Grundsteuer B	0,00	0	0	0	0	0
	1.3 Gewerbesteuer	0,00	0	0	0	0	0
	1.4 Gemeindeanteil an der Einkommensteuer	0,00	0	0	0	0	0
	1.5 Gemeindeanteil an der Umsatzsteuer	0,00	0	0	0	0	0
	1.6 Sonstige Gemeindesteuern	0,00	0	0	0	0	0
	1.7 Ausgleichsleistungen vom Land	0,00	0	0	0	0	0
	1.8 Leistungen des Landes aus der Umsetzung des 4. Gesetzes für moderne Dienstleistungen am Arbeitsmarkt	0,00	0	0	0	0	0
02	+ Zuwendungen, allgemeine Umlagen und sonstige Transfererträge	0,00	0	0	0	0	300
	41710000 Zuwendungen Städtebauliches Sondervermögen vom Bund	0,00	0	0	0	0	100
	41720000 Zuwendungen Städtebauliches Sondervermögen vom Land	0,00	0	0	0	0	100
	41740000 Zuwendungen Städtebauliches Sondervermögen von Gemeinden	0,00	0	0	0	0	100
	darunter:						
	2.1 Schlüsselzuweisungen	0,00	0	0	0	0	0
	2.2 Bedarfszuweisungen	0,00	0	0	0	0	0
	2.3 Sonstige allgemeine Zuweisungen	0,00	0	0	0	0	0
	2.4 Zuweisungen und Zuschüsse für laufende Zwecke	0,00	0	0	0	0	0
	2.5 Allgemeine Umlagen vom Land	0,00	0	0	0	0	0
	2.6 Allgemeine Umlagen von Gemeinden und Gemeindeverbänden	0,00	0	0	0	0	0
	2.7 Erträge aus der Auflösung von Sonderposten	0,00	0	0	0	0	0
03	+ Erträge der sozialen Sicherung	0,00	0	0	0	0	0
	darunter:						
	3.1 Ersatz von sozialen Leistungen außerhalb von Einrichtungen	0,00	0	0	0	0	0
	3.2 Ersatz von sozialen Leistungen in Einrichtungen	0,00	0	0	0	0	0
	3.3 Kostenbeteiligung und -erstattung im Bereich des SGB XII und anderer sozialer Leistungen	0,00	0	0	0	0	0
	3.4 Kostenbeteiligung und -erstattung im Bereich des SGB VIII und anderer Jugendhilfe	0,00	0	0	0	0	0
	3.5 Kostenerstattungen von anderen Sozialhilfeträgern	0,00	0	0	0	0	0
	3.6 Aufgabenbezogene Leistungsbeteiligung nach dem SGB II	0,00	0	0	0	0	0
	3.7 Zuweisungen und Zuschüsse für laufende Zwecke im Bereich der sozialen Sicherung	0,00	0	0	0	0	0
04	+ Öffentlich-rechtliche Leistungsentgelte	0,00	0	0	0	0	0
	darunter:						
	4.1 Verwaltungsgebühren einschließlich Erstattung von Auslagen	0,00	0	0	0	0	0
	4.2 Benutzungsgebühren, Beiträge (soweit diese nicht in einem Sonderposten zu erfassen sind) und ähnliche Entgelte, Kostenerstattungen	0,00	0	0	0	0	0
	4.3 Erträge aus der Auflösung von Sonderposten für Beiträge und ähnliche Entgelte	0,00	0	0	0	0	0

# Übersicht über Erträge und Aufwendungen zum Ergebnishaushalt 2025 / 2026

Nr.	Ertrags- und Aufwandsarten (gemäß § 2 Absatz 1 GemHVO-Doppik)	Ergebnis	Ansatz	Ansatz	Ansatz	Planung	Planung
		2023	2024	2025	2026	2027	2028
		in EUR					
		1	2	3	4	5	6
05	+ Privatrechtliche Leistungsentgelte	0,00	0	0	0	0	0
	darunter:						
	5.1 Privatrechtliche Leistungsentgelte	0,00	0	0	0	0	0
	5.2 Erträge aus der Auflösung von Sonderposten für Baukostenzuschüsse und ähnliche Entgelte	0,00	0	0	0	0	0
06	+ Kostenerstattungen und Kostenumlagen	0,00	0	0	0	0	0
07	+ Andere aktivierte Eigenleistungen	0,00	0	0	0	0	0
08	+ Zinserträge und sonstige Finanzerträge	0,00	50.100	291.000	50.100	50.100	0
	47159000 Zinserträge von sonstigen Banken und Sparkassen	0,00	100	100	100	100	0
	47990000 Sonstige Zinsen und ähnliche Finanzerträge	0,00	50.000	290.900	50.000	50.000	0
	darunter:						
	8.1 Zinserträge	0,00	100	100	100	100	0
	47159000 Zinserträge von sonstigen Banken und Sparkassen	0,00	100	100	100	100	0
	8.2 Sonstige Finanzerträge	0,00	50.000	290.900	50.000	50.000	0
	47990000 Sonstige Zinsen und ähnliche Finanzerträge	0,00	50.000	290.900	50.000	50.000	0
09	+ Sonstige Erträge	0,00	2.770.000	9.562.200	3.006.600	850.000	26.000
	45152200 Bestandserhöhung SSV: Unfertige Leistungen / Erzeugnisse - Öffentlich nutzbare Objekte	0,00	2.750.000	9.400.000	2.500.000	800.000	26.000
	45153200 Bestandsverminderung SSV: Fertige Leistungen / Erzeugnisse, öff. nutzbare Objekte	0,00	0	-12.500.000	0	-5.800.000	-26.000
	46613220 Erträge aus der Auflösung von sonstigen Sonderposten Bund	0,00	0	1.332.300	0	1.933.300	8.600
	46613230 Erträge aus der Auflösung von sonstigen Sonderposten Land	0,00	0	2.111.300	0	1.933.400	8.700
	46613250 Erträge aus der Auflösung von sonstigen Sonderposten Dritte	0,00	20.000	20.000	20.000	0	0
	46750000 Erträge aus der Auflösung der erhaltenen Anzahlungen auf Bestellung der Gemeinde für öff. nutzbare Objekte	0,00	0	9.057.400	0	1.933.300	8.700
	46790000 Sonstige Erträge Städtebauliches Sondervermögen	0,00	0	141.200	486.600	50.000	0
	darunter:						
	9.1 Erträge aus der Veräußerung von Vermögensgegenständen des Anlagevermögens und des Umlaufvermögens	0,00	0	0	0	0	0
	9.2 Erträge aus der Auflösung von Wertberichtigungen, Sonderposten und Rückstellungen	0,00	20.000	3.463.600	20.000	3.866.700	17.300
	46613220 Erträge aus der Auflösung von sonstigen Sonderposten Bund	0,00	0	1.332.300	0	1.933.300	8.600
	46613230 Erträge aus der Auflösung von sonstigen Sonderposten Land	0,00	0	2.111.300	0	1.933.400	8.700
	46613250 Erträge aus der Auflösung von sonstigen Sonderposten Dritte	0,00	20.000	20.000	20.000	0	0
	9.3 Erhöhung oder Verminderung des Bestandes an fertigen und unfertigen Erzeugnissen (Saldo)	0,00	2.750.000	-3.100.000	2.500.000	-5.000.000	0
	45152200 Bestandserhöhung SSV: Unfertige Leistungen / Erzeugnisse - Öffentlich nutzbare Objekte	0,00	2.750.000	9.400.000	2.500.000	800.000	26.000
	45153200 Bestandsverminderung SSV: Fertige Leistungen / Erzeugnisse, öff. nutzbare Objekte	0,00	0	-12.500.000	0	-5.800.000	-26.000
<b>10</b>	<b>Summe der Erträge (Summe der Nummern 1 bis 9)</b>	<b>0,00</b>	<b>2.820.100</b>	<b>9.853.200</b>	<b>3.056.700</b>	<b>900.100</b>	<b>26.300</b>
11	- Personalaufwendungen	0,00	0	0	0	0	0



# Übersicht über Erträge und Aufwendungen zum Ergebnishaushalt 2025 / 2026

Nr.	Ertrags- und Aufwandsarten (gemäß § 2 Absatz 1 GemHVO-Doppik)	Ergebnis	Ansatz	Ansatz	Ansatz	Planung	Planung
		2023	2024	2025	2026	2027	2028
		in EUR					
		1	2	3	4	5	6
	darunter:						
	11.1 Zuführung zu Pensionsrückstellungen u. ä. Verpflichtungen	0,00	0	0	0	0	0
12	- Versorgungsaufwendungen	0,00	0	0	0	0	0
13	- Aufwendungen für Sach- und Dienstleistungen	0,00	2.751.000	9.464.900	2.501.000	800.000	26.100
	52611500 Erörterung der beabsichtigten Sanierung (§ 140 Nr.5 BauGB)	0,00	1.000	1.000	1.000	0	100
	52692000 Aufwendungen für das SSV, Investitionsanteil für öff. nutzbare Objekte	0,00	2.750.000	9.400.000	2.500.000	800.000	26.000
	52694000 Aufwendungen für abgeschlossene Maßnahmen	0,00	0	63.900	0	0	0
	darunter:						
	13.1 Aufwendungen für Energie, Wasser, Abwasser und Abfall	0,00	0	0	0	0	0
	13.2 Aufwendungen für Unterhaltung und Bewirtschaftung	0,00	0	0	0	0	0
14	- Abschreibungen	0,00	0	0	0	0	0
15	- Zuwendungen, Umlagen und sonstige Transferaufwendungen	0,00	0	0	0	0	0
	darunter:						
	15.1 Zuweisungen und Zuschüsse für laufende Zwecke	0,00	0	0	0	0	0
	15.2 Schuldendiensthilfen	0,00	0	0	0	0	0
	15.3 Gewerbesteuerumlage	0,00	0	0	0	0	0
	15.4 Allgemeine Umlagen an das Land	0,00	0	0	0	0	0
	15.5 Allgemeine Umlagen an Landkreise	0,00	0	0	0	0	0
	15.6 Allgemeine Umlagen an das Amt	0,00	0	0	0	0	0
	15.7 Allgemeine Umlagen an Zweckverbände	0,00	0	0	0	0	0
	15.8 Allgemeine Umlagen an Sonstige	0,00	0	0	0	0	0
16	- Aufwendungen der sozialen Sicherung	0,00	0	0	0	0	0
	darunter:						
	16.1 Leistungen nach SGB II	0,00	0	0	0	0	0
	16.2 Kostenbeteiligungen und -erstattungen nach SGB II	0,00	0	0	0	0	0
	16.3 Leistungen nach SGB XII	0,00	0	0	0	0	0
	16.4 Kostenbeteiligungen und -erstattungen nach SGB XII	0,00	0	0	0	0	0
	16.5 Leistungen nach SGB VIII	0,00	0	0	0	0	0
	16.6 Kostenbeteiligungen und -erstattungen nach SGB VIII	0,00	0	0	0	0	0
	16.7 Sonstige soziale Leistungen	0,00	0	0	0	0	0
	16.8 Kostenbeteiligungen und -erstattungen für sonstige soziale Leistungen	0,00	0	0	0	0	0
	16.9 Zuweisungen und Zuschüsse für laufende Zwecke des Bereichs soziale Sicherung	0,00	0	0	0	0	0
17	- Zinsaufwendungen und sonstige Finanzaufwendungen	0,00	0	0	0	0	0
	darunter:						
	17.1 Zinsaufwendungen	0,00	0	0	0	0	0
	17.2 Sonstige Finanzaufwendungen	0,00	0	0	0	0	0
18	- Sonstige Aufwendungen	0,00	69.100	388.300	555.700	100.100	200
	56370000 Bankgebühren	0,00	100	100	100	100	100
	56560000 Einstellungen und Zuschreibungen in die Sonderposten	0,00	68.900	388.100	555.500	99.900	0

# Übersicht über Erträge und Aufwendungen zum Ergebnishaushalt 2025 / 2026

Nr.	Ertrags- und Aufwandsarten (gemäß § 2 Absatz 1 GemHVO-Doppik)	Ergebnis	Ansatz	Ansatz	Ansatz	Planung	Planung
		2023	2024	2025	2026	2027	2028
		in EUR					
		1	2	3	4	5	6
	56730000 Kapitalertragsteuer	0,00	100	100	100	100	100
<b>19</b>	<b>Summe der Aufwendungen (Summe der Nummern 11 bis 18)</b>	<b>0,00</b>	<b>2.820.100</b>	<b>9.853.200</b>	<b>3.056.700</b>	<b>900.100</b>	<b>26.300</b>
<b>20</b>	<b>Jahresergebnis (Jahresüberschuss/Jahresfehlbetrag) vor Veränderung der Rücklagen (Saldo 10 und 19)</b>	<b>0,00</b>	<b>0</b>	<b>0</b>	<b>0</b>	<b>0</b>	<b>0</b>
21	- Einstellung in die Kapitalrücklage	0,00	0	0	0	0	0
22	+ Entnahme aus der Kapitalrücklage	0,00	0	0	0	0	0
	darunter:						
	22.1 Entnahme aus der zweckgebundenen Kapitalanlage aus investiv gebundenen Zuweisungen	0,00	0	0	0	0	0
	22.2 Entnahmen aus der zweckgebundenen Kapitalrücklage aus Zuwendungen nach §§ 23, 24 FAG MV	0,00	0	0	0	0	0
23	- Einstellung in die Rücklage für Belastungen aus dem kommunalen Finanzausgleich	0,00	0	0	0	0	0
24	+ Entnahme aus der Rücklage für Belastungen aus dem kommunalen Finanzausgleich	0,00	0	0	0	0	0
<b>25</b>	<b>Jahresergebnis (Jahresüberschuss/Jahresfehlbetrag, Nummer 20 zuzüglich Nummern 22 und 24 abzüglich Nummern 21 und 23)</b>	<b>0,00</b>	<b>0</b>	<b>0</b>	<b>0</b>	<b>0</b>	<b>0</b>
	nachrichtlich:						

## 5.3 Finanzhaushalt



# Finanzhaushalt 2025 / 2026

Nr.	Einzahlungs- und Auszahlungsarten (gemäß § 3 Absatz 1 Satz 1 GemHVO- Doppik)	Ergebnis	Ansatz	Ansatz	Ansatz	Planung	Planung
		2023	2024	2025	2026	2027	2028
		in EUR					
		1	2	3	4	5	6
01	+ Steuern und ähnliche Abgaben	0,00	0	0	0	0	0
02	+ Zuwendungen, allgemeine Umlagen und sonstige Transfereinzahlungen	0,00	0	0	0	0	300
	61710000 vom Bund	0,00	0	0	0	0	100
	61720000 vom Land	0,00	0	0	0	0	100
	61760000 von Gemeinden	0,00	0	0	0	0	100
03	+ Einzahlungen der sozialen Sicherung	0,00	0	0	0	0	0
04	+ Öffentlich-rechtliche Leitungsentgelte	0,00	0	0	0	0	0
05	+ Privatrechtliche Leistungsentgelte	0,00	0	0	0	0	0
06	+ Kostenerstattungen und Kostenumlagen	0,00	0	0	0	0	0
07	+ Zinseinzahlungen und sonstige Finanzeinzahlungen	0,00	50.100	291.000	50.100	50.100	0
	67159000 von sonstigen Banken und Sparkassen	0,00	100	100	100	100	0
	67990000 Sonstige	0,00	50.000	290.900	50.000	50.000	0
08	+ Sonstige laufende Einzahlungen	0,00	2.770.000	9.562.200	3.006.600	850.000	26.000
	65152200 Bestandserhöhung SSV: Unfertige Leistungen / Erzeugnisse - Öffentlich nutzbare Objekte	0,00	2.750.000	9.400.000	2.500.000	800.000	26.000
	65153200 Bestandsverminderung SSV: Fertige Leistungen / Erzeugnisse, öff. nutzbare Objekte	0,00	0	-12.500.000	0	-5.800.000	-26.000
	66760000 Abgang Sonstiger Sonderposten für Maßnahmen an öffentlich nutzbaren Objekten	0,00	20.000	12.521.000	20.000	5.800.000	26.000
	66790000 Sonstige	0,00	0	141.200	486.600	50.000	0
<b>09</b>	<b>Summe der laufenden Einzahlungen (Summe der Nummern 1 bis 8)</b>	<b>0,00</b>	<b>2.820.100</b>	<b>9.853.200</b>	<b>3.056.700</b>	<b>900.100</b>	<b>26.300</b>
10	- Personalauszahlungen	0,00	0	0	0	0	0
11	- Versorgungsauszahlungen	0,00	0	0	0	0	0
12	- Auszahlungen für Sach- und Dienstleistungen	0,00	2.751.000	9.464.900	2.456.000	800.000	26.100
	72611500 Erörterung der beabsichtigten Sanierung (140 Nr. 5 BauGB)	0,00	1.000	1.000	1.000	0	100
	72692000 Auszahlungen für das SSV, Investitionsanteil für öff. nutzbare Objekte	0,00	2.750.000	9.400.000	2.455.000	800.000	26.000
	72694000 Auszahlungen für abgeschlossene Maßnahmen	0,00	0	63.900	0	0	0
13	- Zuwendungen, Umlagen und sonstige Transferauszahlungen	0,00	0	0	0	0	0
14	- Auszahlungen der sozialen Sicherung	0,00	0	0	0	0	0
15	- Zinsauszahlungen und sonstige Finanzauszahlungen	0,00	0	0	0	0	0
16	- Sonstige laufende Auszahlungen	0,00	200	200	200	200	200
	76370000 Bankgebühren	0,00	100	100	100	100	100
	76730000 Kapitalertragsteuer	0,00	100	100	100	100	100
<b>17</b>	<b>Summe der laufenden Auszahlungen (Summe der Nummern 10 bis 16)</b>	<b>0,00</b>	<b>2.751.200</b>	<b>9.465.100</b>	<b>2.456.200</b>	<b>800.200</b>	<b>26.300</b>
<b>18</b>	<b>jahresbezogener Saldo der laufenden Ein- und Auszahlungen vor planmäßiger Tilgung (Saldo der Nummern 9 und 17)</b>	<b>0,00</b>	<b>68.900</b>	<b>388.100</b>	<b>600.500</b>	<b>99.900</b>	<b>0</b>
19	+ Einzahlungen aus Investitionszuwendungen	0,00	3.215.999	-7.944.000	75.000	-5.710.000	48.700
	68143000 von Gemeinden und Gemeindeverbänden	0,00	2.666.667	-5.843.400	833.400	-1.666.600	0
	68166100 vom Bund	0,00	-428.000	-1.589.000	-808.300	-236.600	16.300
	68166200 vom Land	0,00	-428.000	-1.589.000	-808.300	-236.700	16.200
	68166300 von Gemeinden und Gemeindeverbänden	0,00	-428.000	-1.839.200	-808.400	-236.700	16.200
	68332200 vom Bund	0,00	916.666	1.458.300	833.300	-1.666.700	0
	68332300 vom Land	0,00	916.666	1.458.300	833.300	-1.666.700	0
20	+ Einzahlungen aus Beiträgen und ähnlichen Entgelten	0,00	0	0	0	0	0

# Finanzhaushalt 2025 / 2026

Nr.	Einzahlungs- und Auszahlungsarten (gemäß § 3 Absatz 1 Satz 1 GemHVO- Doppik)	Ergebnis	Ansatz	Ansatz	Ansatz	Planung	Planung
		2023	2024	2025	2026	2027	2028
		in EUR					
		1	2	3	4	5	6
21	+ Einzahlungen aus Anlagevermögen	0,00	0	0	0	0	0
22	+ Einzahlungen aus sonstigen Ausleihungen und Kreditgewährungen	0,00	0	0	0	0	0
23	+ Sonstige Investitionseinzahlungen	0,00	0	12.500.000	0	5.800.000	26.000
	68822100 Bestandsverminderung von Maßnahmen an öff. nutzbaren Objekten	0,00	0	12.500.000	0	5.800.000	26.000
<b>24</b>	<b>Summe der Einzahlungen aus Investitionstätigkeit (Summe der Nummern 19 bis 23)</b>	<b>0,00</b>	<b>3.215.999</b>	<b>4.556.000</b>	<b>75.000</b>	<b>90.000</b>	<b>74.700</b>
25	- Auszahlungen für Anlagevermögen	0,00	0	0	0	0	0
26	- Auszahlungen für sonstige Ausleihungen und Kreditgewährungen	0,00	0	0	0	0	0
27	- Sonstige Investitionsauszahlungen	0,00	2.750.000	9.400.000	2.500.000	800.000	26.000
	78821200 Öffentlich nutzbare Objekte	0,00	2.750.000	9.400.000	2.500.000	800.000	26.000
<b>28</b>	<b>Summe der Auszahlungen aus Investitionstätigkeit (Summe der Nummern 25 bis 27)</b>	<b>0,00</b>	<b>2.750.000</b>	<b>9.400.000</b>	<b>2.500.000</b>	<b>800.000</b>	<b>26.000</b>
<b>29</b>	<b>Saldo der Ein- und Auszahlungen aus Investitionstätigkeit (Saldo der Nummern 24 und 28)</b>	<b>0,00</b>	<b>465.999</b>	<b>-4.844.000</b>	<b>-2.425.000</b>	<b>-710.000</b>	<b>48.700</b>
<b>30</b>	<b>Finanzmittelüberschuss/Finanzmittelfehlbetrag (Summe der Nummern 18 und 29)</b>	<b>0,00</b>	<b>534.899</b>	<b>-4.455.900</b>	<b>-1.824.500</b>	<b>-610.100</b>	<b>48.700</b>
31	+ Einzahlungen aus der Aufnahme von Krediten für Investitionen und Investitionsförderungsmaßnahmen	0,00	0	0	0	0	0
32	- Auszahlungen für planmäßige Tilgung von Krediten für Investitionen und Investitionsförderungsmaßnahmen	0,00	0	0	0	0	0
33	- Sonstige Auszahlungen zur Tilgung von Krediten für Investitionen und Investitionsförderungsmaßnahmen	0,00	0	0	0	0	0
<b>34</b>	<b>Saldo der Ein- und Auszahlungen aus Krediten für Investitionen und Investitionsförderungsmaßnahmen (Nummer 31 abzüglich Nummern 32 und 33)</b>	<b>0,00</b>	<b>0</b>	<b>0</b>	<b>0</b>	<b>0</b>	<b>0</b>
<b>35</b>	<b>Saldo der durchlaufenden Gelder und ungeklärten Zahlungsvorgänge</b>	<b>0,00</b>	<b>600</b>	<b>0</b>	<b>0</b>	<b>0</b>	<b>0</b>
<b>36</b>	<b>Veränderung der liquiden Mittel und der Kassenkredite (Summe der Nummern 30, 34 und 35)</b>	<b>0,00</b>	<b>535.499</b>	<b>-4.455.900</b>	<b>-1.824.500</b>	<b>-610.100</b>	<b>48.700</b>
<b>37</b>	<b>Jahresbezogener Saldo der laufenden Ein- und Auszahlungen (Saldo der Nummern 18 und 32)</b>	<b>0,00</b>	<b>68.900</b>	<b>388.100</b>	<b>600.500</b>	<b>99.900</b>	<b>0</b>
	nachrichtlich:						







## **Haushalt 2025 / 2026**

### **Städtebauliches Sondervermögen**

#### **199 – „Stadtteil mit besonderem Entwicklungsbedarf – Schönwalde II“**

- Haushaltssatzung
- Vorbericht
- Haushaltsplan
- Investitionsprogramm



## Inhaltsverzeichnis

	Seite	
1	Einleitung	153
1.1	Bewirtschaftungsregelungen in Ausführung des Haushaltsplanes	155
1.1.1	Deckungsfähigkeit	155
1.1.2	Haushaltsüberschreitungen	155
1.1.3	Ermächtigungsübertragungen	155
2	Haushaltssatzung 199 – „Stadtteil mit besonderem Entwicklungsbedarf – Schönwalde II“	157
3	Vorbericht zum Haushaltsplan 2025 / 2026	163
3.1	Entwicklung der Städtebauförderung	165
3.2	Entwicklung der wichtigsten Erträge und Einzahlungen sowie der Aufwendungen und Auszahlungen	167
4	Weitere Anlagen	171
4.1	Übersicht über die aus Verpflichtungsermächtigungen in den einzelnen Haushaltsjahren voraussichtlich fällig werdenden Auszahlungen	173
4.2	Investitionsprogramm	177
5	Haushaltsplan 2025 / 2026	181
5.1	Ergebnishaushalt	183
5.2	Übersicht über Erträge und Aufwendungen	187
5.3	Finanzhaushalt	193



# 1 Einleitung



## 1.1 Bewirtschaftungsregelungen in Ausführung des Haushaltsplanes

### 1.1.1 Deckungsfähigkeit

#### § 14 Abs. 1 GemHVO- Doppik:

„Innerhalb eines Teilergebnishaushaltes sind die Ansätze für Aufwendungen gegenseitig deckungsfähig, soweit nichts anderes durch Haushaltsvermerk bestimmt wird. Bei Inanspruchnahme der gegenseitigen Deckungsfähigkeit in einem Teilergebnishaushalt gilt sie auch für entsprechende Ansätze für Auszahlungen im Teilfinanzhaushalt.“

Diese Möglichkeit wurde unter § 8 der Haushaltssatzung vollumfänglich geregelt.

#### § 14 Abs. 2 GemHVO- Doppik:

„Ansätze für Aufwendungen, die nicht nach Abs. 1 deckungsfähig sind, können durch Haushaltsvermerk für gegenseitig oder einseitig deckungsfähig erklärt werden, soweit sie sachlich zusammenhängen. Absatz 1 Satz 2 gilt entsprechend.“

Diese Möglichkeit wurde unter § 8 der Haushaltssatzung vollumfänglich geregelt.

#### § 14 Abs. 3 GemHVO- Doppik:

„Ansätze für Auszahlungen aus Investitionstätigkeit können innerhalb eines Teilfinanzhaushaltes durch Haushaltsvermerk jeweils für gegenseitig oder einseitig deckungsfähig erklärt werden.“

Ein entsprechender Deckungsvermerk wurde angebracht.

#### § 14 Abs.4 GemHVO- Doppik:

„Ansätze für laufende Auszahlungen können zugunsten von Auszahlungen aus Investitionstätigkeit desselben Teilhaushaltes durch Haushaltsvermerk für einseitig deckungsfähig erklärt werden.“

Ein entsprechender Deckungsvermerk wurde angebracht.

### 1.1.2 Haushaltsüberschreitungen

Es gelten die Regelungen des Kernhaushaltes.

### 1.1.3 Ermächtigungsübertragungen

#### § 15 Abs. 1 GemHVO- Doppik:

„Ansätze für Aufwendungen und für laufende Auszahlungen eines Teilhaushaltes können bei einem ausgeglichenen Haushalt durch Haushaltsvermerk ganz oder teilweise für übertragbar erklärt werden, soweit der Haushaltsausgleich im Haushaltsfolgejahr dennoch erreicht werden kann. Ansätze für Instandhaltungsmaßnahmen können durch Haushaltsvermerk auch dann für ganz oder teilweise übertragbar erklärt werden, wenn der Haushalt im Haushaltsjahr nicht ausgeglichen ist oder der Haushaltsausgleich im Haushaltsfolgejahr nicht erreicht werden kann. Die Übertragungen sind auf das Notwendige zu beschränken. Sie bleiben längstens bis zum Ende des folgenden Haushaltsjahres verfügbar.“

Es gelten die Regelungen des Kernhaushaltes.





**2 Haushaltssatzung 199**  
**199 – „Stadtteil mit besonderem**  
**Entwicklungsbedarf – Schönwalde II“**



**Haushaltssatzung der Universitäts- und Hansestadt Greifswald  
für das Haushaltsjahr 2025 / 2026**

**Städtebauliches Sondervermögen 199 – „Stadtteil mit besonderem Entwicklungsbedarf – Schönwalde II“**

Aufgrund des § 45 i. V. m. 47 der Kommunalverfassung des Landes Mecklenburg-Vorpommern (KV M-V) wird nach Beschluss der Bürgerschaft vom ..... und nach Bekanntgabe der rechtsaufsichtlichen Entscheidung zu den genehmigungspflichtigen Festsetzungen folgende Haushaltssatzung erlassen:

**§ 1 Ergebnis- und Finanzhaushalt**

Der Haushaltsplan für die Haushaltsjahre	2025	und 2026	wird
1. im Ergebnishaushalt auf			
der Gesamtbetrag der Erträge von	3.746.000 EUR	1.341.200 EUR	
der Gesamtbetrag der Aufwendungen von	3.746.000 EUR	1.341.200 EUR	
ein Jahresergebnis nach Veränderung der Rücklagen von	0 EUR	0 EUR	
2. im Finanzhaushalt			
a) einen Gesamtbetrag der laufenden Einzahlungen von	3.746.000 EUR	1.341.200 EUR	
einen Gesamtbetrag der laufenden Auszahlungen von	3.746.000 EUR	1.341.200 EUR	
einen jahresbezogenen Saldo der laufenden Ein- und Auszahlungen von	0 EUR	0 EUR	
b) einen Gesamtbetrag der Einzahlungen aus Investitionstätigkeit von	3.993.300 EUR	386.900 EUR	
einen Gesamtbetrag der Auszahlungen aus Investitionstätigkeit von	3.344.800 EUR	1.290.000 EUR	
einen Saldo der Ein- und Auszahlungen aus Investitionstätigkeit auf	648.500 EUR	- 903.100 EUR	

festgesetzt.

**§ 2 Kredite für Investitionen und Investitionsförderungsmaßnahmen**

Kredite zur Finanzierung von Investitionen und Investitionsförderungsmaßnahmen werden nicht veranschlagt.

### § 3 Verpflichtungsermächtigungen

	2025	2026
Der Gesamtbetrag der Verpflichtungsermächtigungen wird festgesetzt auf	2.647.600 EUR	0 EUR

### § 4 Kassenkredite

Kassenkredite werden nicht beansprucht.

### § 5 Hebesätze

entfällt

### § 6 derzeit nicht belegt

entfällt

### § 7 Stellen gemäß Stellenplan

### § 8 Besonderer Bewirtschaftungsregelungen

Innerhalb des Haushaltes sind die Ansätze für Aufwendungen gegenseitig deckungsfähig.

Bei Inanspruchnahme der gegenseitigen Deckungsfähigkeit gilt diese auch für entsprechende Ansätze für Auszahlungen im Haushalt.

Ansätze für Auszahlungen aus Investitionstätigkeit sind innerhalb des Haushaltes gegenseitig deckungsfähig.

Ansätze für ordentliche Auszahlungen werden zu Gunsten von Auszahlungen aus Investitionstätigkeit innerhalb des Haushaltes für einseitig deckungsfähig erklärt

## § 9 Ermächtigungsübertragungen

Ansätze für ordentliche Aufwendungen und für ordentliche Auszahlungen werden gemäß § 15 Abs. 1 GemHVO-Doppik für übertragbar erklärt.

### Nachrichtliche Angaben:

	2025	2026
1. Zum Ergebnishaushalt: Das Ergebnis zum 31. Dezember des Haushaltsjahres (Ergebnisvortrag) beträgt voraussichtlich	0 EUR	0 EUR
2. Zum Finanzhaushalt: Der Saldo der laufenden Ein- und Auszahlungen zum 31. Dezember des Haushaltsjahres (Finanzvortrag) beträgt voraussichtlich	0 EUR	0 EUR
3. Zum Eigenkapital Der Stand des Eigenkapitals zum 31. Dezember des Haushaltsjahres beträgt voraussichtlich	0 EUR	0 EUR

Greifswald,  
Ort, Datum

Dr. Stefan Fassbinder  
Oberbürgermeister

Siegel

**Hinweis:**

Die nach § 47 Absatz 2 KV erforderlichen rechtsaufsichtlichen Entscheidungen des Ministeriums für Inneres, Bau und Digitalisierung zu den genehmigungspflichtigen Festsetzungen sind am ....., wie folgt, bekanntgegeben worden:

(konkrete Angabe)

Die vorstehende Haushaltssatzung für die Haushaltsjahre 2025 und 2026 und die hierzu ergangene rechtsaufsichtlichen Entscheidungen werden hiermit öffentlich bekannt gemacht. Die Haushaltssatzung wird mit ihren Anlagen auf der Internetseite <https://www.greifswald.de> veröffentlicht.

Die Haushaltssatzung liegt mit ihren Anlagen zur Einsichtnahme

vom ..... bis ..... (Wochentag, Datum)  
von ..... bis ..... Uhr,

im Rathaus, Zimmer ....., öffentlich aus.

Greifswald,

---

Dr. Stefan Fassbinder  
Oberbürgermeister

### **3 Vorbericht zum Haushaltsplan 2025 / 2026**





### 3.1 Entwicklung der Städtebauförderung

Entsprechend der Städtebauförderrichtlinie Mecklenburg-Vorpommern gewährt das Land nach Maßgabe der Bestimmungen der Europäischen Union, des Baugesetzbuches, den entsprechenden Verwaltungsvereinbarungen zwischen dem Bund und den Ländern und der Landeshaushaltsordnung M-V, Zuwendungen für städtebauliche Sanierungs- und Entwicklungsmaßnahmen.

Die Fördermittel sind dazu bestimmt, gebietsbezogene städtebauliche Missstände in den Gemeinden zu beheben oder deutlich und nachhaltig zu mildern und auf diese Weise zugleich die Rahmenbedingungen für private Investitionen zu verbessern.

Entsprechend § 157 BauGB bediente sich die Universitäts- und Hansestadt Greifswald zur Erfüllung der mit den Städtebaufördermitteln in Verbindung stehenden Aufgaben bis zum 30.09.2012 eines Sanierungsträgers als Treuhänder. Seit dem 01.10.2012 werden die Aufgaben in der Universitäts- und Hansestadt Greifswald eigenständig ausgeführt.

Die Universitäts- und Hansestadt Greifswald erhält seit 2004 Fördermittel aus dem Programm „Soziale Stadt Schönwalde II – SOS“, im Jahr 2010 aus dem „L-Programm“ und ab 2020 aus dem Programm „Sozialer Zusammenhalt“.

Fördermittel bis einschließlich 2024 bewilligt:	14.682.458,00 Euro
davon Komplementäranteil:	4.894.152,67 Euro
bewilligte Mittel bis 2025 – 2028:	1.756.500,00 Euro
davon Komplementäranteil:	585.500,00 Euro
noch nicht bewilligte Mittel 2025 – 2028:	1.023.000,00 Euro
davon Komplementäranteil:	341.000,00 Euro

#### Investitionen aus Städtebaufördermitteln

Hier werden die wichtigsten Investitionen, die bereits im Bau sind oder bis 2026 voraussichtlich begonnen werden, das Gesamtinvestitionsvolumen mehr als 1.000.000 Euro beträgt und aus Mitteln der Städtebauförderung finanziert werden, dargestellt:

##### 1. Turnhalle III

Gesamtinvestitionsvolumen:	12.100.000,00 Euro
nicht förderfähige Kosten:	7.143.454,94 Euro
Städtebaufördermittel:	3.000.000,00 Euro (Bund / Land / Gemeinde)
M-V-Schutzfonds:	1.956.545,06 Euro (Land / Gemeinde)
Planungs- / Baubeginn:	2020
Voraussichtliche Fertigstellung:	2025

##### 2. Sporthalle III Außenanlagen

Gesamtinvestitionsvolumen:	1.200.000,00 Euro
Städtebaufördermittel:	1.200.000,00 Euro (Bund / Land / Gemeinde)
Planungs- / Baubeginn:	2020
Voraussichtliche Fertigstellung:	2025

3. E.-Thälmann-Ring 3. BA

Gesamtinvestitionsvolumen: 2.650.000,00 Euro  
nicht förderfähige Kosten: 500.000,00 Euro  
Städtebaufördermittel: 2.100.000,00 Euro (Bund / Land / Gemeinde)  
Planungs- / Baubeginn: 2022  
Voraussichtliche Fertigstellung: 2027

### 3.2 Entwicklung der wichtigsten Erträge und Einzahlungen sowie der Aufwendungen und Auszahlungen

2025 2026

Angaben in EUR

	Ertrag	Einzahlung	Ertrag	Einzahlung
Steuern und ähnliche Abgaben	0	0	0	0
Allgemeine Umlagen und sonstige Transferleistungen	391.100	391.100	51.100	51.100
Erträge der sozialen Sicherung	0	0	0	0
Öffentlich rechtliche Leistungsentgelte	0	0	0	0
Privatrechtliche Leistungsentgelte	0	0	0	0
Kostenerstattungen und Kostenumlagen	0	0	0	0
Andere aktivierte Eigenleistungen	0	0	0	0
Zinserträge	5.100	5.100	100	100
Bestandsveränderung	-12.227.800	-12.227.800	1.290.000	1.290.000
Sonstige Erträge	15.577.600	15.577.600	0	0
<b>Summe</b>	<b>3.746.000</b>	<b>3.746.000</b>	<b>1.341.200</b>	<b>1.341.200</b>

Angaben in EUR

	Aufwand	Auszahlung	Aufwand	Auszahlung
Personal- u. Versorgungsaufwand	0	0	0	0
Sach- und Dienstleistungen	3.725.800	3.725.800	1.321.000	1.321.000
Abschreibungen	0	0	0	0
Zuwendungen, Umlagen, Transferleistungen	0	0	0	0
Soziale Sicherung	0	0	0	0
Zinsaufwendung	0	0	0	0
Sonstige Aufwendungen	20.200	20.200	20.200	20.200
<b>Summe</b>	<b>3.746.000</b>	<b>3.746.000</b>	<b>1.341.200</b>	<b>1.341.200</b>

Einnahmen aus Steuern und ähnlichen Abgaben  
entfällt

Allgemeine Umlagen und sonstige Transferleistungen

Hierunter sind die Zuweisungen von Bund/Land und die Eigenanteile der Universitäts- und Hansestadt Greifswald für Aufwendungen in allen Städtebaulichen Sondervermögen geplant.

Öffentlich rechtliche Leistungsentgelte  
entfällt

Privatrechtliche Leistungsentgelte  
entfällt

Kostenerstattungen und Kostenumlagen  
entfällt

Andere aktivierte Eigenleistungen  
Entfällt

Zinserträge

Hier sind die Zinserträge der Bank und ggf. fällig werdenden Vorteilsausgleiche geplant.

Bestandsveränderung

Die Bestandsveränderung ist der Differenzbetrag zwischen den Bestandserhöhungen und Bestandsverminderungen bei fertigen und unfertigen Leistung für Maßnahmen an öff. nutzbaren Objekten. Ein Minusbetrag kommt zustande, wenn die Abgänge an öffentlich nutzbaren Objekten - Bestandsverminderung – höher sind als die Zugänge – Bestandserhöhung.

Sonstige Erträge

Hierunter sind die Erträge und Einzahlungen von Bund, Land und Gemeinde für die Investitionen geplant.

Personal- und Versorgungsaufwand  
entfällt

Sach- und Dienstleistungen

Sach- und Dienstleistungen sind alle Aufwendungen, die für die Durchführung der städtebaulichen Sanierungsmaßnahmen erforderlich sind, z. B.:

- Öffentlichkeitsarbeit
- Auszahlungen für das SSV, Investitionsanteil
- Aufwendungen für Objekte in Trägerschaft Dritter

Der Differenzbetrag resultiert aus der Zahlungen der Vergütung für den Sanierungsträger.

Abschreibungen

entfällt

Zuwendungen, Umlagen, Transferleistungen

entfällt

Soziale Sicherung

entfällt

Zinsaufwendungen

entfällt

Sonstige Aufwendungen

Unter den sonstigen Aufwendungen werden die Kontoführungsgebühren und die Zuführungen an die Sonderposten erfasst.



## **4 Weitere Anlagen**





#### **4.1 Übersicht über die aus Verpflichtungs- ermächtigungen in den einzelnen Haus- haltsjahren voraussichtlich fällig werdenden Auszahlungen**



#### 4.1 Übersicht über die aus Verpflichtungsermächtigungen in den einzelnen Haushaltsjahren voraussichtlich fällig werdenden Auszahlungen

Maßnahme	Bezeichnung	Gesamtbetrag VE		Voraussichtlich fällige Auszahlungen		
		2025	2026	2026	2027	2028
11030.000	Ernst-Thälmann-Ring	2.497.600	0	1.240.000	1.257.600	0
11032.000	Pappelallee	150.000	0	50.000	100.000	0
		<b>2.647.600</b>	<b>0</b>	<b>1.290.000</b>	<b>1.357.600</b>	<b>0</b>



## 4.2 Investitionsprogramm



4.2 Investitionsprogramm - 199 - „Stadtteil mit besonderem Entwicklungsbedarf – Schönwalde II“											
Ein- und Auszahlungen aus Investitionstätigkeit											
Ifd. Nr.	Bezeichnung der Maßnahme	Teilhaushalt	Produkt	in €							
				Ergebnisse 2023	Ansatz 2024	Ansatz 2025	Ansatz 2026	Ansatz 2027	Ansatz 2028	Planungsdaten der weiteren Haushaltsjahre bis zum Abschluss der Maßnahme	Gesamtein-/auszahlungen
				1	2	3	4	5	6	7	8
<b>1</b>	<b>Turnhalle III Außenanlage</b>										
	Einzahlungen		51103050	0	0	0	0	0	0	0	0
	Auszahlungen		51103050	17.471	1.182.529	500.000	0	0	2.000	0	1.200.000
	Saldo		51103050	-17.471	-1.182.529	-500.000	0	0	-2.000	0	-1.200.000
<b>2</b>	<b>Turnhalle III</b>										
	Einzahlungen		51103050	5.108.728	0	0	0	0	0	0	9.100.000
	Auszahlungen		51103050	4.117.744	7.558.950	2.500.000	0	0	26.000	0	12.100.000
	Saldo		51103050	990.984	-7.558.950	-2.500.000	0	0	-26.000	0	-3.000.000
<b>3</b>	<b>Thälmann-Ring 3.BA</b>										
	Einzahlungen		51103050	0	0	0	0	0	0	0	500.000
	Auszahlungen		51103050	30.150	2.169.850	103.000	1.240.000	1.257.600	0	0	2.650.000
	Saldo		51103050	-30.150	-2.169.850	-103.000	-1.240.000	-1.257.600	0	0	-2.150.000
<b>4</b>	<b>Kita Samuel Marschak</b>										
	Einzahlungen		51103050	0	0	0	0	0	0	0	0
	Auszahlungen		51103050	0	0	226.800	0	0	0	0	2.267.600
	Saldo		51103050	0	0	-226.800	0	0	0	0	-2.267.600
<b>5</b>	<b>Pappelallee</b>										
	Einzahlungen		51103050	0	0	0	0	0	0	0	80.000
	Auszahlungen		51103050	0	0	10.000	50.000	300.000	350.000	0	750.000
	Saldo		51103050	0	0	-10.000	-50.000	-300.000	-350.000	0	-670.000
<b>6</b>	<b>Knotenpunkt Ernst-Thälmann Ring</b>										
	Einzahlungen		51103050	0	0	0	0	0	0	0	1.381.800
	Auszahlungen		51103050	0	0	5.000	0	0	0	0	1.469.000
	Saldo		51103050	0	0	-5.000	0	0	0	0	-87.200
	<b>Summe Einzahlungen</b>			<b>5.108.728</b>	<b>0</b>	<b>0</b>	<b>0</b>	<b>0</b>	<b>0</b>	<b>0</b>	<b>9.600.000</b>
	<b>Summe Auszahlungen</b>			<b>4.165.365</b>	<b>10.911.329</b>	<b>3.344.800</b>	<b>1.290.000</b>	<b>1.557.600</b>	<b>378.000</b>	<b>0</b>	<b>15.950.000</b>
	<b>Saldo</b>			<b>943.363</b>	<b>-10.911.329</b>	<b>-3.344.800</b>	<b>-1.290.000</b>	<b>-1.557.600</b>	<b>-378.000</b>	<b>0</b>	<b>-6.350.000</b>





## 5 Haushaltsplan 2025 / 2026



## 5.1 Ergebnishaushalt



# Ergebnishaushalt 2025 / 2026

Nr.	Ertrags- und Aufwandsarten (gemäß § 2 Absatz 1 GemHVO-Doppik)	Ergebnis 2023	Ansatz 2024	Ansatz 2025	Ansatz 2026	Planung 2027	Planung 2028						
								in EUR					
								1	2	3	4	5	6
01	+ Steuern und ähnliche Abgaben	0,00	0	0	0	0	0						
02	+ Zuwendungen, allgemeine Umlagen und sonstige Transfererträge	0,00	0	0	0	0	300						
	41710000 Zuwendungen Städtebauliches Sondervermögen vom Bund	0,00	0	0	0	0	100						
	41720000 Zuwendungen Städtebauliches Sondervermögen vom Land	0,00	0	0	0	0	100						
	41740000 Zuwendungen Städtebauliches Sondervermögen von Gemeinden	0,00	0	0	0	0	100						
03	+ Erträge der sozialen Sicherung	0,00	0	0	0	0	0						
04	+ Öffentlich-rechtliche Leistungsentgelte	0,00	0	0	0	0	0						
05	+ Privatrechtliche Leistungsentgelte	0,00	0	0	0	0	0						
06	+ Kostenerstattungen und Kostenumlagen	0,00	0	0	0	0	0						
07	+ Andere aktivierte Eigenleistungen	0,00	0	0	0	0	0						
08	+ Zinserträge und sonstige Finanzerträge	0,00	50.100	291.000	50.100	50.100	0						
	47159000 Zinserträge von sonstigen Banken und Sparkassen	0,00	100	100	100	100	0						
	47990000 Sonstige Zinsen und ähnliche Finanzerträge	0,00	50.000	290.900	50.000	50.000	0						
09	+ Sonstige Erträge	0,00	2.770.000	9.562.200	3.006.600	850.000	26.000						
	45152200 Bestandserhöhung SSV: Unfertige Leistungen / Erzeugnisse - Öffentlich nutzbare Objekte	0,00	2.750.000	9.400.000	2.500.000	800.000	26.000						
	45153200 Bestandsverminderung SSV: Fertige Leistungen / Erzeugnisse, öff. nutzbare Objekte	0,00	0	-12.500.000	0	-5.800.000	-26.000						
	46613220 Erträge aus der Auflösung von sonstigen Sonderposten Bund	0,00	0	1.332.300	0	1.933.300	8.600						
	46613230 Erträge aus der Auflösung von sonstigen Sonderposten Land	0,00	0	2.111.300	0	1.933.400	8.700						
	46613250 Erträge aus der Auflösung von sonstigen Sonderposten Dritte	0,00	20.000	20.000	20.000	0	0						
	46750000 Erträge aus der Auflösung der erhaltenen Anzahlungen auf Bestellung der Gemeinde für öff. nutzbare Objekte	0,00	0	9.057.400	0	1.933.300	8.700						
	46790000 Sonstige Erträge Städtebauliches Sondervermögen	0,00	0	141.200	486.600	50.000	0						
<b>10</b>	<b>Summe der Erträge (Summe der Nummern 1 bis 9)</b>	<b>0,00</b>	<b>2.820.100</b>	<b>9.853.200</b>	<b>3.056.700</b>	<b>900.100</b>	<b>26.300</b>						
11	- Personalaufwendungen	0,00	0	0	0	0	0						
12	- Versorgungsaufwendungen	0,00	0	0	0	0	0						
13	- Aufwendungen für Sach- und Dienstleistungen	0,00	2.751.000	9.464.900	2.501.000	800.000	26.100						
	52611500 Erörterung der beabsichtigten Sanierung (§ 140 Nr.5 BauGB)	0,00	1.000	1.000	1.000	0	100						
	52692000 Aufwendungen für das SSV, Investitionsanteil für öff. nutzbare Objekte	0,00	2.750.000	9.400.000	2.500.000	800.000	26.000						
	52694000 Aufwendungen für abgeschlossene Maßnahmen	0,00	0	63.900	0	0	0						
14	- Abschreibungen	0,00	0	0	0	0	0						
15	- Zuwendungen, Umlagen und sonstige Transferaufwendungen	0,00	0	0	0	0	0						
16	- Aufwendungen der sozialen Sicherung	0,00	0	0	0	0	0						
17	- Zinsaufwendungen und sonstige Finanzaufwendungen	0,00	0	0	0	0	0						
18	- Sonstige Aufwendungen	0,00	69.100	388.300	555.700	100.100	200						
	56370000 Bankgebühren	0,00	100	100	100	100	100						
	56560000 Einstellungen und Zuschreibungen in die Sonderposten	0,00	68.900	388.100	555.500	99.900	0						
	56730000 Kapitalertragsteuer	0,00	100	100	100	100	100						
<b>19</b>	<b>Summe der Aufwendungen (Summe der Nummern 11 bis 18)</b>	<b>0,00</b>	<b>2.820.100</b>	<b>9.853.200</b>	<b>3.056.700</b>	<b>900.100</b>	<b>26.300</b>						

# Ergebnishaushalt 2025 / 2026

Nr.	Ertrags- und Aufwandsarten (gemäß § 2 Absatz 1 GemHVO-Doppik)	Ergebnis	Ansatz	Ansatz	Ansatz	Planung	Planung
		2023	2024	2025	2026	2027	2028
		in EUR					
		1	2	3	4	5	6
<b>20</b>	<b>Jahresergebnis (Jahresüberschuss/Jahresfehlbetrag) vor Veränderung der Rücklagen (Saldo der Nummern 10 und 19)</b>	0,00	0	0	0	0	0
21	- Einstellung in die Kapitalrücklage	0,00	0	0	0	0	0
22	+ Entnahme aus der Kapitalrücklage	0,00	0	0	0	0	0
23	- Einstellung in die Rücklage für Belastungen aus dem kommunalen Finanzausgleich	0,00	0	0	0	0	0
24	+ Entnahme aus der Rücklage für Belastungen aus dem kommunalen Finanzausgleich	0,00	0	0	0	0	0
<b>25</b>	<b>Jahresergebnis (Jahresüberschuss/Jahresfehlbetrag, Nummer 20 zuzüglich Nummern 22 und 24 abzüglich Nummern 21 und 23)</b>	0,00	0	0	0	0	0
nachrichtlich:							

## 5.2 Übersicht über Erträge und Aufwendungen





# Übersicht über Erträge und Aufwendungen zum Ergebnishaushalt 2025 / 2026

Nr.	Ertrags- und Aufwandsarten (gemäß § 2 Absatz 1 GemHVO-Doppik)	Ergebnis	Ansatz	Ansatz	Ansatz	Planung	Planung
		2023	2024	2025	2026	2027	2028
		in EUR					
		1	2	3	4	5	6
01	+ Steuern und ähnliche Abgaben	0,00	0	0	0	0	0
	darunter:						
	1.1 Grundsteuer A	0,00	0	0	0	0	0
	1.2 Grundsteuer B	0,00	0	0	0	0	0
	1.3 Gewerbesteuer	0,00	0	0	0	0	0
	1.4 Gemeindeanteil an der Einkommensteuer	0,00	0	0	0	0	0
	1.5 Gemeindeanteil an der Umsatzsteuer	0,00	0	0	0	0	0
	1.6 Sonstige Gemeindesteuern	0,00	0	0	0	0	0
	1.7 Ausgleichsleistungen vom Land	0,00	0	0	0	0	0
	1.8 Leistungen des Landes aus der Umsetzung des 4. Gesetzes für moderne Dienstleistungen am Arbeitsmarkt	0,00	0	0	0	0	0
02	+ Zuwendungen, allgemeine Umlagen und sonstige Transfererträge	0,00	0	0	0	0	300
	41710000 Zuwendungen Städtebauliches Sondervermögen vom Bund	0,00	0	0	0	0	100
	41720000 Zuwendungen Städtebauliches Sondervermögen vom Land	0,00	0	0	0	0	100
	41740000 Zuwendungen Städtebauliches Sondervermögen von Gemeinden	0,00	0	0	0	0	100
	darunter:						
	2.1 Schlüsselzuweisungen	0,00	0	0	0	0	0
	2.2 Bedarfszuweisungen	0,00	0	0	0	0	0
	2.3 Sonstige allgemeine Zuweisungen	0,00	0	0	0	0	0
	2.4 Zuweisungen und Zuschüsse für laufende Zwecke	0,00	0	0	0	0	0
	2.5 Allgemeine Umlagen vom Land	0,00	0	0	0	0	0
	2.6 Allgemeine Umlagen von Gemeinden und Gemeindeverbänden	0,00	0	0	0	0	0
	2.7 Erträge aus der Auflösung von Sonderposten	0,00	0	0	0	0	0
03	+ Erträge der sozialen Sicherung	0,00	0	0	0	0	0
	darunter:						
	3.1 Ersatz von sozialen Leistungen außerhalb von Einrichtungen	0,00	0	0	0	0	0
	3.2 Ersatz von sozialen Leistungen in Einrichtungen	0,00	0	0	0	0	0
	3.3 Kostenbeteiligung und -erstattung im Bereich des SGB XII und anderer sozialer Leistungen	0,00	0	0	0	0	0
	3.4 Kostenbeteiligung und -erstattung im Bereich des SGB VIII und anderer Jugendhilfe	0,00	0	0	0	0	0
	3.5 Kostenerstattungen von anderen Sozialhilfeträgern	0,00	0	0	0	0	0
	3.6 Aufgabenbezogene Leistungsbeteiligung nach dem SGB II	0,00	0	0	0	0	0
	3.7 Zuweisungen und Zuschüsse für laufende Zwecke im Bereich der sozialen Sicherung	0,00	0	0	0	0	0
04	+ Öffentlich-rechtliche Leistungsentgelte	0,00	0	0	0	0	0
	darunter:						
	4.1 Verwaltungsgebühren einschließlich Erstattung von Auslagen	0,00	0	0	0	0	0
	4.2 Benutzungsgebühren, Beiträge (soweit diese nicht in einem Sonderposten zu erfassen sind) und ähnliche Entgelte, Kostenerstattungen	0,00	0	0	0	0	0
	4.3 Erträge aus der Auflösung von Sonderposten für Beiträge und ähnliche Entgelte	0,00	0	0	0	0	0

# Übersicht über Erträge und Aufwendungen zum Ergebnishaushalt 2025 / 2026

Nr.	Ertrags- und Aufwandsarten (gemäß § 2 Absatz 1 GemHVO-Doppik)	Ergebnis	Ansatz	Ansatz	Ansatz	Planung	Planung
		2023	2024	2025	2026	2027	2028
		in EUR					
		1	2	3	4	5	6
05	+ Privatrechtliche Leistungsentgelte	0,00	0	0	0	0	0
	darunter:						
	5.1 Privatrechtliche Leistungsentgelte	0,00	0	0	0	0	0
	5.2 Erträge aus der Auflösung von Sonderposten für Baukostenzuschüsse und ähnliche Entgelte	0,00	0	0	0	0	0
06	+ Kostenerstattungen und Kostenumlagen	0,00	0	0	0	0	0
07	+ Andere aktivierte Eigenleistungen	0,00	0	0	0	0	0
08	+ Zinserträge und sonstige Finanzerträge	0,00	50.100	291.000	50.100	50.100	0
	47159000 Zinserträge von sonstigen Banken und Sparkassen	0,00	100	100	100	100	0
	47990000 Sonstige Zinsen und ähnliche Finanzerträge	0,00	50.000	290.900	50.000	50.000	0
	darunter:						
	8.1 Zinserträge	0,00	100	100	100	100	0
	47159000 Zinserträge von sonstigen Banken und Sparkassen	0,00	100	100	100	100	0
	8.2 Sonstige Finanzerträge	0,00	50.000	290.900	50.000	50.000	0
	47990000 Sonstige Zinsen und ähnliche Finanzerträge	0,00	50.000	290.900	50.000	50.000	0
09	+ Sonstige Erträge	0,00	2.770.000	9.562.200	3.006.600	850.000	26.000
	45152200 Bestandserhöhung SSV: Unfertige Leistungen / Erzeugnisse - Öffentlich nutzbare Objekte	0,00	2.750.000	9.400.000	2.500.000	800.000	26.000
	45153200 Bestandsverminderung SSV: Fertige Leistungen / Erzeugnisse, öff. nutzbare Objekte	0,00	0	-12.500.000	0	-5.800.000	-26.000
	46613220 Erträge aus der Auflösung von sonstigen Sonderposten Bund	0,00	0	1.332.300	0	1.933.300	8.600
	46613230 Erträge aus der Auflösung von sonstigen Sonderposten Land	0,00	0	2.111.300	0	1.933.400	8.700
	46613250 Erträge aus der Auflösung von sonstigen Sonderposten Dritte	0,00	20.000	20.000	20.000	0	0
	46750000 Erträge aus der Auflösung der erhaltenen Anzahlungen auf Bestellung der Gemeinde für öff. nutzbare Objekte	0,00	0	9.057.400	0	1.933.300	8.700
	46790000 Sonstige Erträge Städtebauliches Sondervermögen	0,00	0	141.200	486.600	50.000	0
	darunter:						
	9.1 Erträge aus der Veräußerung von Vermögensgegenständen des Anlagevermögens und des Umlaufvermögens	0,00	0	0	0	0	0
	9.2 Erträge aus der Auflösung von Wertberichtigungen, Sonderposten und Rückstellungen	0,00	20.000	3.463.600	20.000	3.866.700	17.300
	46613220 Erträge aus der Auflösung von sonstigen Sonderposten Bund	0,00	0	1.332.300	0	1.933.300	8.600
	46613230 Erträge aus der Auflösung von sonstigen Sonderposten Land	0,00	0	2.111.300	0	1.933.400	8.700
	46613250 Erträge aus der Auflösung von sonstigen Sonderposten Dritte	0,00	20.000	20.000	20.000	0	0
	9.3 Erhöhung oder Verminderung des Bestandes an fertigen und unfertigen Erzeugnissen (Saldo)	0,00	2.750.000	-3.100.000	2.500.000	-5.000.000	0
	45152200 Bestandserhöhung SSV: Unfertige Leistungen / Erzeugnisse - Öffentlich nutzbare Objekte	0,00	2.750.000	9.400.000	2.500.000	800.000	26.000
	45153200 Bestandsverminderung SSV: Fertige Leistungen / Erzeugnisse, öff. nutzbare Objekte	0,00	0	-12.500.000	0	-5.800.000	-26.000
<b>10</b>	<b>Summe der Erträge (Summe der Nummern 1 bis 9)</b>	<b>0,00</b>	<b>2.820.100</b>	<b>9.853.200</b>	<b>3.056.700</b>	<b>900.100</b>	<b>26.300</b>
11	- Personalaufwendungen	0,00	0	0	0	0	0

# Übersicht über Erträge und Aufwendungen zum Ergebnishaushalt 2025 / 2026

Nr.	Ertrags- und Aufwandsarten (gemäß § 2 Absatz 1 GemHVO-Doppik)	Ergebnis	Ansatz	Ansatz	Ansatz	Planung	Planung
		2023	2024	2025	2026	2027	2028
		in EUR					
		1	2	3	4	5	6
	darunter:						
	11.1 Zuführung zu Pensionsrückstellungen u. ä. Verpflichtungen	0,00	0	0	0	0	0
12	- Versorgungsaufwendungen	0,00	0	0	0	0	0
13	- Aufwendungen für Sach- und Dienstleistungen	0,00	2.751.000	9.464.900	2.501.000	800.000	26.100
	52611500 Erörterung der beabsichtigten Sanierung (§ 140 Nr.5 BauGB)	0,00	1.000	1.000	1.000	0	100
	52692000 Aufwendungen für das SSV, Investitionsanteil für öff. nutzbare Objekte	0,00	2.750.000	9.400.000	2.500.000	800.000	26.000
	52694000 Aufwendungen für abgeschlossene Maßnahmen	0,00	0	63.900	0	0	0
	darunter:						
	13.1 Aufwendungen für Energie, Wasser, Abwasser und Abfall	0,00	0	0	0	0	0
	13.2 Aufwendungen für Unterhaltung und Bewirtschaftung	0,00	0	0	0	0	0
14	- Abschreibungen	0,00	0	0	0	0	0
15	- Zuwendungen, Umlagen und sonstige Transferaufwendungen	0,00	0	0	0	0	0
	darunter:						
	15.1 Zuweisungen und Zuschüsse für laufende Zwecke	0,00	0	0	0	0	0
	15.2 Schuldendiensthilfen	0,00	0	0	0	0	0
	15.3 Gewerbesteuerumlage	0,00	0	0	0	0	0
	15.4 Allgemeine Umlagen an das Land	0,00	0	0	0	0	0
	15.5 Allgemeine Umlagen an Landkreise	0,00	0	0	0	0	0
	15.6 Allgemeine Umlagen an das Amt	0,00	0	0	0	0	0
	15.7 Allgemeine Umlagen an Zweckverbände	0,00	0	0	0	0	0
	15.8 Allgemeine Umlagen an Sonstige	0,00	0	0	0	0	0
16	- Aufwendungen der sozialen Sicherung	0,00	0	0	0	0	0
	darunter:						
	16.1 Leistungen nach SGB II	0,00	0	0	0	0	0
	16.2 Kostenbeteiligungen und -erstattungen nach SGB II	0,00	0	0	0	0	0
	16.3 Leistungen nach SGB XII	0,00	0	0	0	0	0
	16.4 Kostenbeteiligungen und -erstattungen nach SGB XII	0,00	0	0	0	0	0
	16.5 Leistungen nach SGB VIII	0,00	0	0	0	0	0
	16.6 Kostenbeteiligungen und -erstattungen nach SGB VIII	0,00	0	0	0	0	0
	16.7 Sonstige soziale Leistungen	0,00	0	0	0	0	0
	16.8 Kostenbeteiligungen und -erstattungen für sonstige soziale Leistungen	0,00	0	0	0	0	0
	16.9 Zuweisungen und Zuschüsse für laufende Zwecke des Bereichs soziale Sicherung	0,00	0	0	0	0	0
17	- Zinsaufwendungen und sonstige Finanzaufwendungen	0,00	0	0	0	0	0
	darunter:						
	17.1 Zinsaufwendungen	0,00	0	0	0	0	0
	17.2 Sonstige Finanzaufwendungen	0,00	0	0	0	0	0
18	- Sonstige Aufwendungen	0,00	69.100	388.300	555.700	100.100	200
	56370000 Bankgebühren	0,00	100	100	100	100	100
	56560000 Einstellungen und Zuschreibungen in die Sonderposten	0,00	68.900	388.100	555.500	99.900	0

# Übersicht über Erträge und Aufwendungen zum Ergebnishaushalt 2025 / 2026

Nr.	Ertrags- und Aufwandsarten (gemäß § 2 Absatz 1 GemHVO-Doppik)	Ergebnis	Ansatz	Ansatz	Ansatz	Planung	Planung
		2023	2024	2025	2026	2027	2028
		in EUR					
		1	2	3	4	5	6
	56730000 Kapitalertragsteuer	0,00	100	100	100	100	100
<b>19</b>	<b>Summe der Aufwendungen (Summe der Nummern 11 bis 18)</b>	<b>0,00</b>	<b>2.820.100</b>	<b>9.853.200</b>	<b>3.056.700</b>	<b>900.100</b>	<b>26.300</b>
<b>20</b>	<b>Jahresergebnis (Jahresüberschuss/Jahresfehlbetrag) vor Veränderung der Rücklagen (Saldo 10 und 19)</b>	<b>0,00</b>	<b>0</b>	<b>0</b>	<b>0</b>	<b>0</b>	<b>0</b>
21	- Einstellung in die Kapitalrücklage	0,00	0	0	0	0	0
22	+ Entnahme aus der Kapitalrücklage	0,00	0	0	0	0	0
	darunter:						
	22.1 Entnahme aus der zweckgebundenen Kapitalanlage aus investiv gebundenen Zuweisungen	0,00	0	0	0	0	0
	22.2 Entnahmen aus der zweckgebundenen Kapitalrücklage aus Zuwendungen nach §§ 23, 24 FAG MV	0,00	0	0	0	0	0
23	- Einstellung in die Rücklage für Belastungen aus dem kommunalen Finanzausgleich	0,00	0	0	0	0	0
24	+ Entnahme aus der Rücklage für Belastungen aus dem kommunalen Finanzausgleich	0,00	0	0	0	0	0
<b>25</b>	<b>Jahresergebnis (Jahresüberschuss/Jahresfehlbetrag, Nummer 20 zuzüglich Nummern 22 und 24 abzüglich Nummern 21 und 23)</b>	<b>0,00</b>	<b>0</b>	<b>0</b>	<b>0</b>	<b>0</b>	<b>0</b>
	nachrichtlich:						

## 5.3 Finanzhaushalt



# Finanzhaushalt 2025 / 2026

Nr.	Einzahlungs- und Auszahlungsarten (gemäß § 3 Absatz 1 Satz 1 GemHVO- Doppik)	Ergebnis	Ansatz	Ansatz	Ansatz	Planung	Planung
		2023	2024	2025	2026	2027	2028
		in EUR					
		1	2	3	4	5	6
01	+ Steuern und ähnliche Abgaben	0,00	0	0	0	0	0
02	+ Zuwendungen, allgemeine Umlagen und sonstige Transfereinzahlungen	0,00	0	0	0	0	300
	61710000 vom Bund	0,00	0	0	0	0	100
	61720000 vom Land	0,00	0	0	0	0	100
	61760000 von Gemeinden	0,00	0	0	0	0	100
03	+ Einzahlungen der sozialen Sicherung	0,00	0	0	0	0	0
04	+ Öffentlich-rechtliche Leitungsentgelte	0,00	0	0	0	0	0
05	+ Privatrechtliche Leistungsentgelte	0,00	0	0	0	0	0
06	+ Kostenerstattungen und Kostenumlagen	0,00	0	0	0	0	0
07	+ Zinseinzahlungen und sonstige Finanzeinzahlungen	0,00	50.100	291.000	50.100	50.100	0
	67159000 von sonstigen Banken und Sparkassen	0,00	100	100	100	100	0
	67990000 Sonstige	0,00	50.000	290.900	50.000	50.000	0
08	+ Sonstige laufende Einzahlungen	0,00	2.770.000	9.562.200	3.006.600	850.000	26.000
	65152200 Bestandserhöhung SSV: Unfertige Leistungen / Erzeugnisse - Öffentlich nutzbare Objekte	0,00	2.750.000	9.400.000	2.500.000	800.000	26.000
	65153200 Bestandsverminderung SSV: Fertige Leistungen / Erzeugnisse, öff. nutzbare Objekte	0,00	0	-12.500.000	0	-5.800.000	-26.000
	66760000 Abgang Sonstiger Sonderposten für Maßnahmen an öffentlich nutzbaren Objekten	0,00	20.000	12.521.000	20.000	5.800.000	26.000
	66790000 Sonstige	0,00	0	141.200	486.600	50.000	0
<b>09</b>	<b>Summe der laufenden Einzahlungen (Summe der Nummern 1 bis 8)</b>	<b>0,00</b>	<b>2.820.100</b>	<b>9.853.200</b>	<b>3.056.700</b>	<b>900.100</b>	<b>26.300</b>
10	- Personalauszahlungen	0,00	0	0	0	0	0
11	- Versorgungsauszahlungen	0,00	0	0	0	0	0
12	- Auszahlungen für Sach- und Dienstleistungen	0,00	2.751.000	9.464.900	2.456.000	800.000	26.100
	72611500 Erörterung der beabsichtigten Sanierung (140 Nr. 5 BauGB)	0,00	1.000	1.000	1.000	0	100
	72692000 Auszahlungen für das SSV, Investitionsanteil für öff. nutzbare Objekte	0,00	2.750.000	9.400.000	2.455.000	800.000	26.000
	72694000 Auszahlungen für abgeschlossene Maßnahmen	0,00	0	63.900	0	0	0
13	- Zuwendungen, Umlagen und sonstige Transferauszahlungen	0,00	0	0	0	0	0
14	- Auszahlungen der sozialen Sicherung	0,00	0	0	0	0	0
15	- Zinsauszahlungen und sonstige Finanzauszahlungen	0,00	0	0	0	0	0
16	- Sonstige laufende Auszahlungen	0,00	200	200	200	200	200
	76370000 Bankgebühren	0,00	100	100	100	100	100
	76730000 Kapitalertragsteuer	0,00	100	100	100	100	100
<b>17</b>	<b>Summe der laufenden Auszahlungen (Summe der Nummern 10 bis 16)</b>	<b>0,00</b>	<b>2.751.200</b>	<b>9.465.100</b>	<b>2.456.200</b>	<b>800.200</b>	<b>26.300</b>
<b>18</b>	<b>jahresbezogener Saldo der laufenden Ein- und Auszahlungen vor planmäßiger Tilgung (Saldo der Nummern 9 und 17)</b>	<b>0,00</b>	<b>68.900</b>	<b>388.100</b>	<b>600.500</b>	<b>99.900</b>	<b>0</b>
19	+ Einzahlungen aus Investitionszuwendungen	0,00	3.215.999	-7.944.000	75.000	-5.710.000	48.700
	68143000 von Gemeinden und Gemeindeverbänden	0,00	2.666.667	-5.843.400	833.400	-1.666.600	0
	68166100 vom Bund	0,00	-428.000	-1.589.000	-808.300	-236.600	16.300
	68166200 vom Land	0,00	-428.000	-1.589.000	-808.300	-236.700	16.200
	68166300 von Gemeinden und Gemeindeverbänden	0,00	-428.000	-1.839.200	-808.400	-236.700	16.200
	68332200 vom Bund	0,00	916.666	1.458.300	833.300	-1.666.700	0
	68332300 vom Land	0,00	916.666	1.458.300	833.300	-1.666.700	0
20	+ Einzahlungen aus Beiträgen und ähnlichen Entgelten	0,00	0	0	0	0	0

# Finanzhaushalt 2025 / 2026

Nr.	Einzahlungs- und Auszahlungsarten (gemäß § 3 Absatz 1 Satz 1 GemHVO- Doppik)	Ergebnis	Ansatz	Ansatz	Ansatz	Planung	Planung
		2023	2024	2025	2026	2027	2028
		in EUR					
		1	2	3	4	5	6
21	+ Einzahlungen aus Anlagevermögen	0,00	0	0	0	0	0
22	+ Einzahlungen aus sonstigen Ausleihungen und Kreditgewährungen	0,00	0	0	0	0	0
23	+ Sonstige Investitionseinzahlungen	0,00	0	12.500.000	0	5.800.000	26.000
	68822100 Bestandsverminderung von Maßnahmen an öff. nutzbaren Objekten	0,00	0	12.500.000	0	5.800.000	26.000
<b>24</b>	<b>Summe der Einzahlungen aus Investitionstätigkeit (Summe der Nummern 19 bis 23)</b>	<b>0,00</b>	<b>3.215.999</b>	<b>4.556.000</b>	<b>75.000</b>	<b>90.000</b>	<b>74.700</b>
25	- Auszahlungen für Anlagevermögen	0,00	0	0	0	0	0
26	- Auszahlungen für sonstige Ausleihungen und Kreditgewährungen	0,00	0	0	0	0	0
27	- Sonstige Investitionsauszahlungen	0,00	2.750.000	9.400.000	2.500.000	800.000	26.000
	78821200 Öffentlich nutzbare Objekte	0,00	2.750.000	9.400.000	2.500.000	800.000	26.000
<b>28</b>	<b>Summe der Auszahlungen aus Investitionstätigkeit (Summe der Nummern 25 bis 27)</b>	<b>0,00</b>	<b>2.750.000</b>	<b>9.400.000</b>	<b>2.500.000</b>	<b>800.000</b>	<b>26.000</b>
<b>29</b>	<b>Saldo der Ein- und Auszahlungen aus Investitionstätigkeit (Saldo der Nummern 24 und 28)</b>	<b>0,00</b>	<b>465.999</b>	<b>-4.844.000</b>	<b>-2.425.000</b>	<b>-710.000</b>	<b>48.700</b>
<b>30</b>	<b>Finanzmittelüberschuss/Finanzmittelfehlbetrag (Summe der Nummern 18 und 29)</b>	<b>0,00</b>	<b>534.899</b>	<b>-4.455.900</b>	<b>-1.824.500</b>	<b>-610.100</b>	<b>48.700</b>
31	+ Einzahlungen aus der Aufnahme von Krediten für Investitionen und Investitionsförderungsmaßnahmen	0,00	0	0	0	0	0
32	- Auszahlungen für planmäßige Tilgung von Krediten für Investitionen und Investitionsförderungsmaßnahmen	0,00	0	0	0	0	0
33	- Sonstige Auszahlungen zur Tilgung von Krediten für Investitionen und Investitionsförderungsmaßnahmen	0,00	0	0	0	0	0
<b>34</b>	<b>Saldo der Ein- und Auszahlungen aus Krediten für Investitionen und Investitionsförderungsmaßnahmen (Nummer 31 abzüglich Nummern 32 und 33)</b>	<b>0,00</b>	<b>0</b>	<b>0</b>	<b>0</b>	<b>0</b>	<b>0</b>
<b>35</b>	<b>Saldo der durchlaufenden Gelder und ungeklärten Zahlungsvorgänge</b>	<b>0,00</b>	<b>600</b>	<b>0</b>	<b>0</b>	<b>0</b>	<b>0</b>
<b>36</b>	<b>Veränderung der liquiden Mittel und der Kassenkredite (Summe der Nummern 30, 34 und 35)</b>	<b>0,00</b>	<b>535.499</b>	<b>-4.455.900</b>	<b>-1.824.500</b>	<b>-610.100</b>	<b>48.700</b>
<b>37</b>	<b>Jahresbezogener Saldo der laufenden Ein- und Auszahlungen (Saldo der Nummern 18 und 32)</b>	<b>0,00</b>	<b>68.900</b>	<b>388.100</b>	<b>600.500</b>	<b>99.900</b>	<b>0</b>
	nachrichtlich:						







## **Haushalt 2025 / 2026**

### **Städtebauliches Sondervermögen**

#### **198 – „Stadtumbau Ost – Schönwalde II“**

- Haushaltssatzung**
- Vorbericht**
- Haushaltsplan**
- Investitionsprogramm**



## Inhaltsverzeichnis

	Seite	
1	Einleitung	203
1.1	Bewirtschaftungsregelungen in Ausführung des Haushaltsplanes	205
1.1.1	Deckungsfähigkeit	205
1.1.2	Haushaltsüberschreitungen	205
1.1.3	Ermächtigungsübertragungen	205
2	Haushaltssatzung 198 – „Stadtumbau Ost – Schönwalde II“	207
3	Vorbericht zum Haushaltsplan 2025 / 2026	213
3.1	Entwicklung der Städtebauförderung	215
3.2	Entwicklung der wichtigsten Erträge und Einzahlungen sowie der Aufwendungen und Auszahlungen	216
4	Weitere Anlagen	219
4.1	Investitionsprogramm	221
5	Haushaltsplan 2025 / 2026	225
5.1	Ergebnishaushalt	227
5.2	Übersicht über Erträge und Aufwendungen	231
5.3	Finanzhaushalt	237



# 1 Einleitung





## 1.1 Bewirtschaftungsregelungen in Ausführung des Haushaltsplanes

### 1.1.1 Deckungsfähigkeit

#### § 14 Abs. 1 GemHVO- Doppik:

„Innerhalb eines Teilergebnishaushaltes sind die Ansätze für Aufwendungen gegenseitig deckungsfähig, soweit nichts anderes durch Haushaltsvermerk bestimmt wird. Bei Inanspruchnahme der gegenseitigen Deckungsfähigkeit in einem Teilergebnishaushalt gilt sie auch für entsprechende Ansätze für Auszahlungen im Teilfinanzhaushalt.“

Diese Möglichkeit wurde unter § 8 der Haushaltssatzung vollumfänglich geregelt.

#### § 14 Abs. 2 GemHVO- Doppik:

„Ansätze für Aufwendungen, die nicht nach Abs. 1 deckungsfähig sind, können durch Haushaltsvermerk für gegenseitig oder einseitig deckungsfähig erklärt werden, soweit sie sachlich zusammenhängen. Absatz 1 Satz 2 gilt entsprechend.“

Diese Möglichkeit wurde unter § 8 der Haushaltssatzung vollumfänglich geregelt.

#### § 14 Abs. 3 GemHVO- Doppik:

„Ansätze für Auszahlungen aus Investitionstätigkeit können innerhalb eines Teilfinanzhaushaltes durch Haushaltsvermerk jeweils für gegenseitig oder einseitig deckungsfähig erklärt werden.“

Ein entsprechender Deckungsvermerk wurde angebracht.

#### § 14 Abs.4 GemHVO- Doppik:

„Ansätze für laufende Auszahlungen können zugunsten von Auszahlungen aus Investitionstätigkeit desselben Teilhaushaltes durch Haushaltsvermerk für einseitig deckungsfähig erklärt werden.“

Ein entsprechender Deckungsvermerk wurde angebracht.

### 1.1.2 Haushaltsüberschreitungen

Es gelten die Regelungen des Kernhaushaltes.

### 1.1.3 Ermächtigungsübertragungen

#### § 15 Abs. 1 GemHVO- Doppik:

„Ansätze für Aufwendungen und für laufende Auszahlungen eines Teilhaushaltes können bei einem ausgeglichenen Haushalt durch Haushaltsvermerk ganz oder teilweise für übertragbar erklärt werden, soweit der Haushaltsausgleich im Haushaltsfolgejahr dennoch erreicht werden kann. Ansätze für Instandhaltungsmaßnahmen können durch Haushaltsvermerk auch dann für ganz oder teilweise übertragbar erklärt werden, wenn der Haushalt im Haushaltsjahr nicht ausgeglichen ist oder der Haushaltsausgleich im Haushaltsfolgejahr nicht erreicht werden kann. Die Übertragungen sind auf das Notwendige zu beschränken. Sie bleiben längstens bis zum Ende des folgenden Haushaltsjahres verfügbar.“

Es gelten die Regelungen des Kernhaushaltes.



**2 Haushaltssatzung**  
**198 „Stadtumbau Ost – Schönwalde II“**



**Haushaltssatzung der Universitäts- und Hansestadt Greifswald  
für das Haushaltsjahr 2025 / 2026**

**Städtebauliches Sondervermögen 198 – „Stadtumbau Ost – Schönwalde II“**

Aufgrund des § 45 i. V. m. 47 der Kommunalverfassung des Landes Mecklenburg-Vorpommern (KV M-V) wird nach Beschluss der Bürgerschaft vom ..... und nach Bekanntgabe der rechtsaufsichtlichen Entscheidung zu den genehmigungspflichtigen Festsetzungen folgende Haushaltssatzung erlassen:

**§ 1 Ergebnis- und Finanzhaushalt**

	2025	und 2026	wird
Der Haushaltsplan für die Haushaltsjahre			
1. im Ergebnishaushalt auf			
der Gesamtbetrag der Erträge von	31.100 EUR	20.100 EUR	
der Gesamtbetrag der Aufwendungen von	31.100 EUR	20.100 EUR	
ein Jahresergebnis nach Veränderung der Rücklagen von	0 EUR	0 EUR	
2. im Finanzhaushalt			
a) einen Gesamtbetrag der laufenden Einzahlungen von	31.100 EUR	20.100 EUR	
einen Gesamtbetrag der laufenden Auszahlungen von	1.200 EUR	1.200 EUR	
einen jahresbezogenen Saldo der laufenden Ein- und Auszahlungen von	29.900 EUR	18.900 EUR	
b) einen Gesamtbetrag der Einzahlungen aus Investitionstätigkeit von	- 11.000 EUR	0 EUR	
einen Gesamtbetrag der Auszahlungen aus Investitionstätigkeit von	0 EUR	0 EUR	
einen Saldo der Ein- und Auszahlungen aus Investitionstätigkeit auf	- 11.000 EUR	0 EUR	

festgesetzt.

**§ 2 Kredite für Investitionen und Investitionsförderungsmaßnahmen**

Kredite zur Finanzierung von Investitionen und Investitionsförderungsmaßnahmen werden nicht veranschlagt.

### **§ 3 Verpflichtungsermächtigungen**

2025 und 2026  
0 EUR 0 EUR

Der Gesamtbetrag der Verpflichtungsermächtigungen wird festgesetzt auf

### **§ 4 Kassenkredite**

Kassenkredite werden nicht beansprucht.

### **§ 5 Hebesätze**

entfällt

### **§ 6 derzeit nicht belegt**

### **§ 7 Stellen gemäß Stellenplan**

entfällt

### **§ 8 Besonderer Bewirtschaftungsregelungen**

Innerhalb des Haushaltes sind die Ansätze für Aufwendungen gegenseitig deckungsfähig.

Bei Inanspruchnahme der gegenseitigen Deckungsfähigkeit gilt diese auch für entsprechende Ansätze für Auszahlungen im Haushalt.

Ansätze für Auszahlungen aus Investitionstätigkeit sind innerhalb des Haushaltes gegenseitig deckungsfähig.

Ansätze für ordentliche Auszahlungen werden zu Gunsten von Auszahlungen aus Investitionstätigkeit innerhalb des Haushaltes für einseitig deckungsfähig erklärt

## § 9 Ermächtigungsübertragungen

Ansätze für ordentliche Aufwendungen und für ordentliche Auszahlungen werden gemäß § 15 Abs. 1 GemHVO-Doppik für übertragbar erklärt.

### Nachrichtliche Angaben:

	2025	2026
1. Zum Ergebnishaushalt: Das Ergebnis zum 31. Dezember des Haushaltsjahres (Ergebnisvortrag) beträgt voraussichtlich	0 EUR	0 EUR
2. Zum Finanzhaushalt: Der Saldo der laufenden Ein- und Auszahlungen zum 31. Dezember des Haushaltsjahres (Finanzvortrag) beträgt voraussichtlich	29.900 EUR	18.900 EUR
3. Zum Eigenkapital Der Stand des Eigenkapitals zum 31. Dezember des Haushaltsjahres beträgt voraussichtlich	0 EUR	0 EUR

Greifswald,  
Ort, Datum

Dr. Stefan Fassbinder  
Oberbürgermeister

Siegel

**Hinweis:**

Die nach § 47 Absatz 2 KV erforderlichen rechtsaufsichtlichen Entscheidungen des Ministeriums für Inneres, Bau und Digitalisierung zu den genehmigungspflichtigen Festsetzungen sind am ....., wie folgt, bekanntgegeben worden:

(konkrete Angabe)

Die vorstehende Haushaltssatzung für die Haushaltsjahre 2025 und 2026 und die hierzu ergangene rechtsaufsichtlichen Entscheidungen werden hiermit öffentlich bekannt gemacht. Die Haushaltssatzung wird mit ihren Anlagen auf der Internetseite <https://www.greifswald.de> veröffentlicht.

Die Haushaltssatzung liegt mit ihren Anlagen zur Einsichtnahme

vom ..... bis ..... (Wochentag, Datum)  
von ..... bis ..... Uhr,

im Rathaus, Zimmer ....., öffentlich aus.

Greifswald,

---

Dr. Stefan Fassbinder  
Oberbürgermeister



### **3 Vorbericht zum Haushaltsplan 2025 / 2026**



### 3.1 Entwicklung der Städtebauförderung

Entsprechend der Städtebauförderrichtlinie Mecklenburg-Vorpommern gewährt das Land nach Maßgabe der Bestimmungen der Europäischen Union, des Baugesetzbuches, den entsprechenden Verwaltungsvereinbarungen zwischen dem Bund und den Ländern und der Landeshaushaltsordnung M-V, Zuwendungen für städtebauliche Sanierungs- und Entwicklungsmaßnahmen.

Die Fördermittel sind dazu bestimmt, gebietsbezogene städtebauliche Missstände in den Gemeinden zu beheben oder deutlich und nachhaltig zu mildern und auf diese Weise zugleich die Rahmenbedingungen für private Investitionen zu verbessern.

Entsprechend § 157 BauGB bediente sich die Universitäts- und Hansestadt Greifswald zur Erfüllung der mit den Städtebaufördermitteln in Verbindung stehenden Aufgaben bis zum 30.09.2012 eines Sanierungsträgers als Treuhänder. Seit dem 01.10.2012 werden die Aufgaben in der Universitäts- und Hansestadt Greifswald eigenständig ausgeführt.

Fördermittel für das Fördergebiet Schönwalde II wurden seit 2003 aus dem Programm „Aufwertung Schönwalde II – SUB“ ausgereicht.

Fördermittel bis einschließlich 2024 bewilligt:	2.816.091,00 EUR
davon Komplementäranteil:	938.697,00 EUR

Gemäß der VV Städtebauförderung zwischen dem Bund und den Ländern erhält seit 2020 eine städtebauliche Gesamtmaßnahme nur noch aus einem Programm der Städtebauförderung (**WNE** „Wachstum und nachhaltige Entwicklung“, **SZ** „Sozialer Zusammenhalt“ oder **LZ** „Lebendige Zentren“) Zuwendungen. Das Fördergebiet „SUB Schönwalde II“ bildet mit dem Fördergebiet „SOS Schönwalde II“ die städtebauliche Gesamtmaßnahme „Schönwalde II“ und erhält seit 2020 Mittel aus dem Programm SZ. Diese Mittel werden im städtebaulichen Sondervermögen (SSV) 199 beantragt und bewilligt, sodass zukünftige Investitionen über dieses SSV abgebildet werden.

### 3.2 Entwicklung der wichtigsten Erträge und Einzahlungen sowie der Aufwendungen und Auszahlungen

2025 2026

	Angaben in EUR			
	Ertrag	Einzahlung	Ertrag	Einzahlung
Steuern und ähnliche Abgaben	0	0	0	0
Allgemeine Umlagen und sonstige Transferleistungen	0	0	0	0
Erträge der sozialen Sicherung	0	0	0	0
Öffentlich rechtliche Leistungsentgelte	0	0	0	0
Privatrechtliche Leistungsentgelte	0	0	0	0
Kostenerstattungen und Kostenumlagen	0	0	0	0
Andere aktivierte Eigenleistungen	0	0	0	0
Zinserträge	16.100	16.100	5.100	5.100
Bestandsveränderung	0	0	0	0
Sonstige Erträge	15.000	15.000	15.000	15.000
<b>Summe</b>	<b>31.100</b>	<b>31.100</b>	<b>20.100</b>	<b>20.100</b>

	Angaben in EUR			
	Aufwand	Auszahlung	Aufwand	Auszahlung
Personal- u. Versorgungsaufwand	0	0	0	0
Sach- und Dienstleistungen	1.000	1.000	1.000	1.000
Abschreibungen	0	0	0	0
Zuwendungen, Umlagen, Transferleistungen	0	0	0	0
Soziale Sicherung	0	0	0	0
Zinsaufwendungen	0	0	0	0
Sonstige Aufwendungen	30.100	200	19.100	200
<b>Summe</b>	<b>31.100</b>	<b>1.200</b>	<b>20.100</b>	<b>1.200</b>

Einnahmen aus Steuern und ähnlichen Abgaben  
entfällt

Allgemeine Umlagen und sonstige Transferleistungen

Hierunter sind die Zuweisungen von Bund/Land und die Eigenanteile der Universitäts- und Hansestadt Greifswald für Aufwendungen in allen Städtebaulichen Sondervermögen geplant.

Erträge der sozialen Sicherung  
entfällt

Öffentlich rechtliche Leistungsentgelte  
entfällt

Privatrechtliche Leistungsentgelte  
entfällt

Kostenerstattungen und Kostenumlagen  
entfällt

Andere aktivierte Eigenleistungen  
entfällt

Zinserträge

Hier sind die Zinserträge der Bank und ggf. fällig werdenden Vorteilsausgleiche geplant.

Bestandsveränderung  
entfällt

Sonstige laufende Erträge und Einzahlungen  
entfällt

Personal- und Versorgungsaufwand

entfällt

Sach- und Dienstleistungen

Sach- und Dienstleistungen sind alle Aufwendungen, die für die Durchführung der städtebaulichen Sanierungsmaßnahmen erforderlich sind, z. B.:

- Städtebauliche Planung
- Öffentlichkeitsarbeit
- Auszahlungen für das SSV, Investitionsanteil

Der Differenzbetrag resultiert aus der Zahlungen der Vergütung für den Sanierungsträger.

Abschreibungen

entfällt

Zuwendungen, Umlagen, Transferleistungen

entfällt

Soziale Sicherung

entfällt

Zinsaufwendungen

entfällt

Sonstige Aufwendungen

Unter den sonstigen laufenden Leistungen werden die Kontoführungsgebühren, die Kapitalertragssteuer und die Zuführungen an die Sonderposten erfasst.

Der Unterschiedsbetrag zwischen den Aufwendungen und Auszahlungen kommt zustande, da der im Ergebnishaushalt entstandene überschüssige Ertrag an die Sonderposten Bund, Land und Gemeinde finanzunwirksam abzuführen ist.

## 4 Weitere Anlagen





## 4.1 Investitionsprogramm







## 5 Haushaltsplan 2025 / 2026



## 5.1 Ergebnishaushalt





# Ergebnishaushalt 2025 / 2026

Nr.	Ertrags- und Aufwandsarten (gemäß § 2 Absatz 1 GemHVO-Doppik)	Ergebnis 2023	Ansatz 2024	Ansatz	Ansatz	Planung	Planung
				2025	2026	2027	2028
				in EUR			
		1	2	3	4	5	6
01	+ Steuern und ähnliche Abgaben	0,00	0	0	0	0	0
02	+ Zuwendungen, allgemeine Umlagen und sonstige Transfererträge	0,00	1.100	0	0	0	1.100
	41710000 Zuwendungen Städtebauliches Sondervermögen vom Bund	0,00	366	0	0	0	400
	41720000 Zuwendungen Städtebauliches Sondervermögen vom Land	0,00	367	0	0	0	400
	41740000 Zuwendungen Städtebauliches Sondervermögen von Gemeinden	0,00	367	0	0	0	300
03	+ Erträge der sozialen Sicherung	0,00	0	0	0	0	0
04	+ Öffentlich-rechtliche Leistungsentgelte	0,00	0	0	0	0	0
05	+ Privatrechtliche Leistungsentgelte	0,00	0	0	0	0	0
06	+ Kostenerstattungen und Kostenumlagen	0,00	0	0	0	0	0
07	+ Andere aktivierte Eigenleistungen	0,00	0	0	0	0	0
08	+ Zinserträge und sonstige Finanzerträge	0,00	100	16.100	5.100	5.100	100
	47159000 Zinserträge von sonstigen Banken und Sparkassen	0,00	100	100	100	100	100
	47990000 Sonstige Zinsen und ähnliche Finanzerträge	0,00	0	16.000	5.000	5.000	0
09	+ Sonstige Erträge	0,00	300.000	15.000	15.000	15.000	0
	45152200 Bestandserhöhung SSV: Unfertige Leistungen / Erzeugnisse - Öffentlich nutzbare Objekte	0,00	300.000	0	0	0	0
	46790000 Sonstige Erträge Städtebauliches Sondervermögen	0,00	0	15.000	15.000	15.000	0
<b>10</b>	<b>Summe der Erträge (Summe der Nummern 1 bis 9)</b>	<b>0,00</b>	<b>301.200</b>	<b>31.100</b>	<b>20.100</b>	<b>20.100</b>	<b>1.200</b>
11	- Personalaufwendungen	0,00	0	0	0	0	0
12	- Versorgungsaufwendungen	0,00	0	0	0	0	0
13	- Aufwendungen für Sach- und Dienstleistungen	0,00	301.000	1.000	1.000	1.000	1.000
	52611400 Städtebauliche Planung	0,00	500	500	500	500	500
	52611500 Erörterung der beabsichtigten Sanierung (§ 140 Nr.5 BauGB)	0,00	500	500	500	500	500
	52692000 Aufwendungen für das SSV, Investitionsanteil für öff. nutzbare Objekte	0,00	300.000	0	0	0	0
14	- Abschreibungen	0,00	0	0	0	0	0
15	- Zuwendungen, Umlagen und sonstige Transferaufwendungen	0,00	0	0	0	0	0
16	- Aufwendungen der sozialen Sicherung	0,00	0	0	0	0	0
17	- Zinsaufwendungen und sonstige Finanzaufwendungen	0,00	0	0	0	0	0
18	- Sonstige Aufwendungen	0,00	200	30.100	19.100	19.100	200
	56370000 Bankgebühren	0,00	100	100	100	100	100
	56560000 Einstellungen und Zuschreibungen in die Sonderposten	0,00	0	29.900	18.900	18.900	0
	56730000 Kapitalertragsteuer	0,00	100	100	100	100	100
<b>19</b>	<b>Summe der Aufwendungen (Summe der Nummern 11 bis 18)</b>	<b>0,00</b>	<b>301.200</b>	<b>31.100</b>	<b>20.100</b>	<b>20.100</b>	<b>1.200</b>
<b>20</b>	<b>Jahresergebnis (Jahresüberschuss/Jahresfehlbetrag) vor Veränderung der Rücklagen (Saldo der Nummern 10 und 19)</b>	<b>0,00</b>	<b>0</b>	<b>0</b>	<b>0</b>	<b>0</b>	<b>0</b>
21	- Einstellung in die Kapitalrücklage	0,00	0	0	0	0	0
22	+ Entnahme aus der Kapitalrücklage	0,00	0	0	0	0	0
23	- Einstellung in die Rücklage für Belastungen aus dem kommunalen Finanzausgleich	0,00	0	0	0	0	0
24	+ Entnahme aus der Rücklage für Belastungen aus dem kommunalen Finanzausgleich	0,00	0	0	0	0	0

# Ergebnishaushalt 2025 / 2026

Nr.	Ertrags- und Aufwandsarten (gemäß § 2 Absatz 1 GemHVO-Doppik)	Ergebnis	Ansatz	Ansatz	Ansatz	Planung	Planung
		2023	2024	2025	2026	2027	2028
		in EUR					
		1	2	3	4	5	6
25	Jahresergebnis (Jahresüberschuss/Jahresfehlbetrag, Nummer 20 zuzüglich Nummern 22 und 24 abzüglich Nummern 21 und 23)	0,00	0	0	0	0	0
	nachrichtlich:						
26	Ergebnisvortrag aus dem Haushaltsvorjahr	0,00	0	0	0	0	0
27	Ergebnis (Überschuss/Fehlbetrag) zum 31. Dezember des Haushaltsjahres (Summe der Nummern 25 und 26)	0,00	0	0	0	0	0

## 5.2 Übersicht über Erträge und Aufwendungen



# Übersicht über Erträge und Aufwendungen zum Ergebnishaushalt 2025 / 2026

Nr.	Ertrags- und Aufwandsarten (gemäß § 2 Absatz 1 GemHVO-Doppik)	Ergebnis	Ansatz	Ansatz	Ansatz	Planung	Planung
		2023	2024	2025	2026	2027	2028
		in EUR					
		1	2	3	4	5	6
01	+ Steuern und ähnliche Abgaben	0,00	0	0	0	0	0
	darunter:						
	1.1 Grundsteuer A	0,00	0	0	0	0	0
	1.2 Grundsteuer B	0,00	0	0	0	0	0
	1.3 Gewerbesteuer	0,00	0	0	0	0	0
	1.4 Gemeindeanteil an der Einkommensteuer	0,00	0	0	0	0	0
	1.5 Gemeindeanteil an der Umsatzsteuer	0,00	0	0	0	0	0
	1.6 Sonstige Gemeindesteuern	0,00	0	0	0	0	0
	1.7 Ausgleichsleistungen vom Land	0,00	0	0	0	0	0
	1.8 Leistungen des Landes aus der Umsetzung des 4. Gesetzes für moderne Dienstleistungen am Arbeitsmarkt	0,00	0	0	0	0	0
02	+ Zuwendungen, allgemeine Umlagen und sonstige Transfererträge	0,00	1.100	0	0	0	1.100
	41710000 Zuwendungen Städtebauliches Sondervermögen vom Bund	0,00	366	0	0	0	400
	41720000 Zuwendungen Städtebauliches Sondervermögen vom Land	0,00	367	0	0	0	400
	41740000 Zuwendungen Städtebauliches Sondervermögen von Gemeinden	0,00	367	0	0	0	300
	darunter:						
	2.1 Schlüsselzuweisungen	0,00	0	0	0	0	0
	2.2 Bedarfszuweisungen	0,00	0	0	0	0	0
	2.3 Sonstige allgemeine Zuweisungen	0,00	0	0	0	0	0
	2.4 Zuweisungen und Zuschüsse für laufende Zwecke	0,00	0	0	0	0	0
	2.5 Allgemeine Umlagen vom Land	0,00	0	0	0	0	0
	2.6 Allgemeine Umlagen von Gemeinden und Gemeindeverbänden	0,00	0	0	0	0	0
	2.7 Erträge aus der Auflösung von Sonderposten	0,00	0	0	0	0	0
03	+ Erträge der sozialen Sicherung	0,00	0	0	0	0	0
	darunter:						
	3.1 Ersatz von sozialen Leistungen außerhalb von Einrichtungen	0,00	0	0	0	0	0
	3.2 Ersatz von sozialen Leistungen in Einrichtungen	0,00	0	0	0	0	0
	3.3 Kostenbeteiligung und -erstattung im Bereich des SGB XII und anderer sozialer Leistungen	0,00	0	0	0	0	0
	3.4 Kostenbeteiligung und -erstattung im Bereich des SGB VIII und anderer Jugendhilfe	0,00	0	0	0	0	0
	3.5 Kostenerstattungen von anderen Sozialhilfeträgern	0,00	0	0	0	0	0
	3.6 Aufgabenbezogene Leistungsbeteiligung nach dem SGB II	0,00	0	0	0	0	0
	3.7 Zuweisungen und Zuschüsse für laufende Zwecke im Bereich der sozialen Sicherung	0,00	0	0	0	0	0
04	+ Öffentlich-rechtliche Leistungsentgelte	0,00	0	0	0	0	0
	darunter:						
	4.1 Verwaltungsgebühren einschließlich Erstattung von Auslagen	0,00	0	0	0	0	0
	4.2 Benutzungsgebühren, Beiträge (soweit diese nicht in einem Sonderposten zu erfassen sind) und ähnliche Entgelte, Kostenerstattungen	0,00	0	0	0	0	0
	4.3 Erträge aus der Auflösung von Sonderposten für Beiträge und ähnliche Entgelte	0,00	0	0	0	0	0

# Übersicht über Erträge und Aufwendungen zum Ergebnishaushalt 2025 / 2026

Nr.	Ertrags- und Aufwandsarten (gemäß § 2 Absatz 1 GemHVO-Doppik)	Ergebnis	Ansatz	Ansatz	Ansatz	Planung	Planung
		2023	2024	2025	2026	2027	2028
		in EUR					
		1	2	3	4	5	6
05	+ Privatrechtliche Leistungsentgelte	0,00	0	0	0	0	0
	darunter:						
	5.1 Privatrechtliche Leistungsentgelte	0,00	0	0	0	0	0
	5.2 Erträge aus der Auflösung von Sonderposten für Baukostenzuschüsse und ähnliche Entgelte	0,00	0	0	0	0	0
06	+ Kostenerstattungen und Kostenumlagen	0,00	0	0	0	0	0
07	+ Andere aktivierte Eigenleistungen	0,00	0	0	0	0	0
08	+ Zinserträge und sonstige Finanzerträge	0,00	100	16.100	5.100	5.100	100
	47159000 Zinserträge von sonstigen Banken und Sparkassen	0,00	100	100	100	100	100
	47990000 Sonstige Zinsen und ähnliche Finanzerträge	0,00	0	16.000	5.000	5.000	0
	darunter:						
	8.1 Zinserträge	0,00	100	100	100	100	100
	47159000 Zinserträge von sonstigen Banken und Sparkassen	0,00	100	100	100	100	100
	8.2 Sonstige Finanzerträge	0,00	0	16.000	5.000	5.000	0
	47990000 Sonstige Zinsen und ähnliche Finanzerträge	0,00	0	16.000	5.000	5.000	0
09	+ Sonstige Erträge	0,00	300.000	15.000	15.000	15.000	0
	45152200 Bestandserhöhung SSV: Unfertige Leistungen / Erzeugnisse - Öffentlich nutzbare Objekte	0,00	300.000	0	0	0	0
	46790000 Sonstige Erträge Städtebauliches Sondervermögen	0,00	0	15.000	15.000	15.000	0
	darunter:						
	9.1 Erträge aus der Veräußerung von Vermögensgegenständen des Anlagevermögens und des Umlaufvermögens	0,00	0	0	0	0	0
	9.2 Erträge aus der Auflösung von Wertberichtigungen, Sonderposten und Rückstellungen	0,00	0	0	0	0	0
	9.3 Erhöhung oder Verminderung des Bestandes an fertigen und unfertigen Erzeugnissen (Saldo)	0,00	300.000	0	0	0	0
	45152200 Bestandserhöhung SSV: Unfertige Leistungen / Erzeugnisse - Öffentlich nutzbare Objekte	0,00	300.000	0	0	0	0
<b>10</b>	<b>Summe der Erträge (Summe der Nummern 1 bis 9)</b>	<b>0,00</b>	<b>301.200</b>	<b>31.100</b>	<b>20.100</b>	<b>20.100</b>	<b>1.200</b>
11	- Personalaufwendungen	0,00	0	0	0	0	0
	darunter:						
	11.1 Zuführung zu Pensionsrückstellungen u. ä. Verpflichtungen	0,00	0	0	0	0	0
12	- Versorgungsaufwendungen	0,00	0	0	0	0	0
13	- Aufwendungen für Sach- und Dienstleistungen	0,00	301.000	1.000	1.000	1.000	1.000
	52611400 Städtebauliche Planung	0,00	500	500	500	500	500
	52611500 Erörterung der beabsichtigten Sanierung (§ 140 Nr.5 BauGB)	0,00	500	500	500	500	500
	52692000 Aufwendungen für das SSV, Investitionsanteil für öff. nutzbare Objekte	0,00	300.000	0	0	0	0
	darunter:						
	13.1 Aufwendungen für Energie, Wasser, Abwasser und Abfall	0,00	0	0	0	0	0
	13.2 Aufwendungen für Unterhaltung und Bewirtschaftung	0,00	0	0	0	0	0
14	- Abschreibungen	0,00	0	0	0	0	0
15	- Zuwendungen, Umlagen und sonstige Transferaufwendungen	0,00	0	0	0	0	0
	darunter:						

# Übersicht über Erträge und Aufwendungen zum Ergebnishaushalt 2025 / 2026

Nr.	Ertrags- und Aufwandsarten (gemäß § 2 Absatz 1 GemHVO-Doppik)	Ergebnis	Ansatz	Ansatz	Ansatz	Planung	Planung
		2023	2024	2025	2026	2027	2028
		in EUR					
		1	2	3	4	5	6
	15.1 Zuweisungen und Zuschüsse für laufende Zwecke	0,00	0	0	0	0	0
	15.2 Schuldendiensthilfen	0,00	0	0	0	0	0
	15.3 Gewerbesteuerumlage	0,00	0	0	0	0	0
	15.4 Allgemeine Umlagen an das Land	0,00	0	0	0	0	0
	15.5 Allgemeine Umlagen an Landkreise	0,00	0	0	0	0	0
	15.6 Allgemeine Umlagen an das Amt	0,00	0	0	0	0	0
	15.7 Allgemeine Umlagen an Zweckverbände	0,00	0	0	0	0	0
	15.8 Allgemeine Umlagen an Sonstige	0,00	0	0	0	0	0
16	- Aufwendungen der sozialen Sicherung	0,00	0	0	0	0	0
	darunter:						
	16.1 Leistungen nach SGB II	0,00	0	0	0	0	0
	16.2 Kostenbeteiligungen und -erstattungen nach SGB II	0,00	0	0	0	0	0
	16.3 Leistungen nach SGB XII	0,00	0	0	0	0	0
	16.4 Kostenbeteiligungen und -erstattungen nach SGB XII	0,00	0	0	0	0	0
	16.5 Leistungen nach SGB VIII	0,00	0	0	0	0	0
	16.6 Kostenbeteiligungen und -erstattungen nach SGB VIII	0,00	0	0	0	0	0
	16.7 Sonstige soziale Leistungen	0,00	0	0	0	0	0
	16.8 Kostenbeteiligungen und -erstattungen für sonstige soziale Leistungen	0,00	0	0	0	0	0
	16.9 Zuweisungen und Zuschüsse für laufende Zwecke des Bereichs soziale Sicherung	0,00	0	0	0	0	0
17	- Zinsaufwendungen und sonstige Finanzaufwendungen	0,00	0	0	0	0	0
	darunter:						
	17.1 Zinsaufwendungen	0,00	0	0	0	0	0
	17.2 Sonstige Finanzaufwendungen	0,00	0	0	0	0	0
18	- Sonstige Aufwendungen	0,00	200	30.100	19.100	19.100	200
	56370000 Bankgebühren	0,00	100	100	100	100	100
	56560000 Einstellungen und Zuschreibungen in die Sonderposten	0,00	0	29.900	18.900	18.900	0
	56730000 Kapitalertragsteuer	0,00	100	100	100	100	100
<b>19</b>	<b>Summe der Aufwendungen (Summe der Nummern 11 bis 18)</b>	<b>0,00</b>	<b>301.200</b>	<b>31.100</b>	<b>20.100</b>	<b>20.100</b>	<b>1.200</b>
<b>20</b>	<b>Jahresergebnis (Jahresüberschuss/Jahresfehlbetrag) vor Veränderung der Rücklagen (Saldo 10 und 19)</b>	<b>0,00</b>	<b>0</b>	<b>0</b>	<b>0</b>	<b>0</b>	<b>0</b>
21	- Einstellung in die Kapitalrücklage	0,00	0	0	0	0	0
22	+ Entnahme aus der Kapitalrücklage	0,00	0	0	0	0	0
	darunter:						
	22.1 Entnahme aus der zweckgebundenen Kapitalanlage aus investiv gebundenen Zuweisungen	0,00	0	0	0	0	0
	22.2 Entnahmen aus der zweckgebundenen Kapitalrücklage aus Zuwendungen nach §§ 23, 24 FAG MV	0,00	0	0	0	0	0
23	- Einstellung in die Rücklage für Belastungen aus dem kommunalen Finanzausgleich	0,00	0	0	0	0	0
24	+ Entnahme aus der Rücklage für Belastungen aus dem kommunalen Finanzausgleich	0,00	0	0	0	0	0

# Übersicht über Erträge und Aufwendungen zum Ergebnishaushalt 2025 / 2026

Nr.	Ertrags- und Aufwandsarten (gemäß § 2 Absatz 1 GemHVO-Doppik)	Ergebnis	Ansatz	Ansatz	Ansatz	Planung	Planung
		2023	2024	2025	2026	2027	2028
		in EUR					
		1	2	3	4	5	6
25	Jahresergebnis (Jahresüberschuss/Jahresfehlbetrag, Nummer 20 zuzüglich Nummern 22 und 24 abzüglich Nummern 21 und 23)	0,00	0	0	0	0	0
	nachrichtlich:						
26	Ergebnisvortrag aus dem Haushaltsvorjahr						
27	Ergebnis (Überschuss/Fehlbetrag) zum 31. Dezember des Haushaltsjahres (Summe der Nummern 25 und 26)						



## 5.3 Finanzhaushalt



# Finanzhaushalt 2025 / 2026

Nr.	Einzahlungs- und Auszahlungsarten (gemäß § 3 Absatz 1 Satz 1 GemHVO- Doppik)	Ergebnis	Ansatz	Ansatz	Ansatz	Planung	Planung
		2023	2024	2025	2026	2027	2028
		in EUR					
		1	2	3	4	5	6
01	+ Steuern und ähnliche Abgaben	0,00	0	0	0	0	0
02	+ Zuwendungen, allgemeine Umlagen und sonstige Transfereinzahlungen	0,00	1.100	0	0	0	1.100
	61710000 vom Bund	0,00	366	0	0	0	400
	61720000 vom Land	0,00	367	0	0	0	400
	61760000 von Gemeinden	0,00	367	0	0	0	300
03	+ Einzahlungen der sozialen Sicherung	0,00	0	0	0	0	0
04	+ Öffentlich-rechtliche Leitungsentgelte	0,00	0	0	0	0	0
05	+ Privatrechtliche Leistungsentgelte	0,00	0	0	0	0	0
06	+ Kostenerstattungen und Kostenumlagen	0,00	0	0	0	0	0
07	+ Zinseinzahlungen und sonstige Finanzeinzahlungen	0,00	100	16.100	5.100	5.100	100
	67159000 von sonstigen Banken und Sparkassen	0,00	100	100	100	100	100
	67990000 Sonstige	0,00	0	16.000	5.000	5.000	0
08	+ Sonstige laufende Einzahlungen	0,00	300.000	15.000	15.000	15.000	0
	65152200 Bestandserhöhung SSV: Unfertige Leistungen / Erzeugnisse - Öffentlich nutzbare Objekte	0,00	300.000	0	0	0	0
	66790000 Sonstige	0,00	0	15.000	15.000	15.000	0
<b>09</b>	<b>Summe der laufenden Einzahlungen (Summe der Nummern 1 bis 8)</b>	<b>0,00</b>	<b>301.200</b>	<b>31.100</b>	<b>20.100</b>	<b>20.100</b>	<b>1.200</b>
10	- Personalauszahlungen	0,00	0	0	0	0	0
11	- Versorgungsauszahlungen	0,00	0	0	0	0	0
12	- Auszahlungen für Sach- und Dienstleistungen	0,00	301.000	1.000	1.000	1.000	1.000
	72611400 Städtebauliche Planung	0,00	500	500	500	500	500
	72611500 Erörterung der beabsichtigten Sanierung (140 Nr. 5 BauGB)	0,00	500	500	500	500	500
	72692000 Auszahlungen für das SSV, Investitionsanteil für öff. nutzbare Objekte	0,00	300.000	0	0	0	0
13	- Zuwendungen, Umlagen und sonstige Transferauszahlungen	0,00	0	0	0	0	0
14	- Auszahlungen der sozialen Sicherung	0,00	0	0	0	0	0
15	- Zinsauszahlungen und sonstige Finanzauszahlungen	0,00	0	0	0	0	0
16	- Sonstige laufende Auszahlungen	0,00	200	200	200	200	200
	76370000 Bankgebühren	0,00	100	100	100	100	100
	76730000 Kapitalertragsteuer	0,00	100	100	100	100	100
<b>17</b>	<b>Summe der laufenden Auszahlungen (Summe der Nummern 10 bis 16)</b>	<b>0,00</b>	<b>301.200</b>	<b>1.200</b>	<b>1.200</b>	<b>1.200</b>	<b>1.200</b>
<b>18</b>	<b>jahresbezogener Saldo der laufenden Ein- und Auszahlungen vor planmäßiger Tilgung (Saldo der Nummern 9 und 17)</b>	<b>0,00</b>	<b>0</b>	<b>29.900</b>	<b>18.900</b>	<b>18.900</b>	<b>0</b>
19	+ Einzahlungen aus Investitionszuwendungen	0,00	688.900	-11.000	0	0	-1.100
	68143000 von Gemeinden und Gemeindeverbänden	0,00	100.000	0	0	0	0
	68166100 vom Bund	0,00	129.633	-3.700	0	0	-400
	68166200 vom Land	0,00	129.633	-3.600	0	0	-400
	68166300 von Gemeinden und Gemeindeverbänden	0,00	129.634	-3.700	0	0	-300
	68332200 vom Bund	0,00	100.000	0	0	0	0
	68332300 vom Land	0,00	100.000	0	0	0	0
20	+ Einzahlungen aus Beiträgen und ähnlichen Entgelten	0,00	0	0	0	0	0
21	+ Einzahlungen aus Anlagevermögen	0,00	0	0	0	0	0

# Finanzhaushalt 2025 / 2026

Nr.	Einzahlungs- und Auszahlungsarten (gemäß § 3 Absatz 1 Satz 1 GemHVO- Doppik)	Ergebnis	Ansatz	Ansatz	Ansatz	Planung	Planung
		2023	2024	2025	2026	2027	2028
		in EUR					
		1	2	3	4	5	6
22	+ Einzahlungen aus sonstigen Ausleihungen und Kreditgewährungen	0,00	0	0	0	0	0
23	+ Sonstige Investitionseinzahlungen	0,00	0	0	0	0	0
<b>24</b>	<b>Summe der Einzahlungen aus Investitionstätigkeit (Summe der Nummern 19 bis 23)</b>	<b>0,00</b>	<b>688.900</b>	<b>-11.000</b>	<b>0</b>	<b>0</b>	<b>-1.100</b>
25	- Auszahlungen für Anlagevermögen	0,00	0	0	0	0	0
26	- Auszahlungen für sonstige Ausleihungen und Kreditgewährungen	0,00	0	0	0	0	0
27	- Sonstige Investitionsauszahlungen 78821200 Öffentlich nutzbare Objekte	0,00 0,00	300.000 300.000	0 0	0 0	0 0	0 0
<b>28</b>	<b>Summe der Auszahlungen aus Investitionstätigkeit (Summe der Nummern 25 bis 27)</b>	<b>0,00</b>	<b>300.000</b>	<b>0</b>	<b>0</b>	<b>0</b>	<b>0</b>
<b>29</b>	<b>Saldo der Ein- und Auszahlungen aus Investitionstätigkeit (Saldo der Nummern 24 und 28)</b>	<b>0,00</b>	<b>388.900</b>	<b>-11.000</b>	<b>0</b>	<b>0</b>	<b>-1.100</b>
<b>30</b>	<b>Finanzmittelüberschuss/Finanzmittelfehlbetrag (Summe der Nummern 18 und 29)</b>	<b>0,00</b>	<b>388.900</b>	<b>18.900</b>	<b>18.900</b>	<b>18.900</b>	<b>-1.100</b>
31	+ Einzahlungen aus der Aufnahme von Krediten für Investitionen und Investitionsförderungsmaßnahmen	0,00	0	0	0	0	0
32	- Auszahlungen für planmäßige Tilgung von Krediten für Investitionen und Investitionsförderungsmaßnahmen	0,00	0	0	0	0	0
33	- Sonstige Auszahlungen zur Tilgung von Krediten für Investitionen und Investitionsförderungsmaßnahmen	0,00	0	0	0	0	0
<b>34</b>	<b>Saldo der Ein- und Auszahlungen aus Krediten für Investitionen und Investitionsförderungsmaßnahmen (Nummer 31 abzüglich Nummern 32 und 33)</b>	<b>0,00</b>	<b>0</b>	<b>0</b>	<b>0</b>	<b>0</b>	<b>0</b>
<b>35</b>	<b>Saldo der durchlaufenden Gelder und ungeklärten Zahlungsvorgänge</b>	<b>0,00</b>	<b>0</b>	<b>0</b>	<b>0</b>	<b>0</b>	<b>0</b>
<b>36</b>	<b>Veränderung der liquiden Mittel und der Kassenkredite (Summe der Nummern 30, 34 und 35)</b>	<b>0,00</b>	<b>388.900</b>	<b>18.900</b>	<b>18.900</b>	<b>18.900</b>	<b>-1.100</b>
<b>37</b>	<b>Jahresbezogener Saldo der laufenden Ein- und Auszahlungen (Saldo der Nummern 18 und 32)</b>	<b>0,00</b>	<b>0</b>	<b>29.900</b>	<b>18.900</b>	<b>18.900</b>	<b>0</b>
	nachrichtlich:						
38	Saldo der laufenden Ein- und Auszahlungen zum 31. Dezember des Haushaltsvorjahres						
39	Saldo der laufenden Ein- und Auszahlungen zum 31. Dezember des Haushaltsjahres (Summe der Nummern 37 und 38)						
	darunter:						
	Zuführung zum investiven Bereich aus einem positiven Saldo der laufenden Ein- und Auszahlungen zum 31. Dezember des Haushaltsjahres [Einzahlung in Nummer 23 (Sonstige Investitionseinzahlungen) und Auszahlung in Nummer 16 (Sonstige laufende Auszahlungen) enthalten]						
	Zuführung zur Deckung eines negativen Saldos der laufenden Ein- und Auszahlung zum 31. Dezember des Haushaltsjahres aus dem investiven Bereich [Einzahlung in Nummer 8 (Sonstige laufende Einzahlungen) und Auszahlung in Nummer 27 (Sonstige Investitionsauszahlungen) enthalten]						
	Zuführung gemäß § 12 Nummer 6 GemHVO-Doppik an den laufenden Bereich [Einzahlung in Nummer 8 (Sonstige laufende Einzahlungen) und Auszahlung in Nummer 27 (Sonstige Investitionsauszahlungen) enthalten]						

## **Haushalt 2025 / 2026**

### **Städtebauliches Sondervermögen**

#### **194 – „Stadtumbau Ost – Ostseevierviertel Parkseite“**

- Haushaltssatzung
- Vorbericht
- Haushaltsplan
- Investitionsprogramm



## Inhaltsverzeichnis

	Seite	
1	Einleitung	245
1.1	Bewirtschaftungsregelungen in Ausführung des Haushaltsplanes	247
1.1.1	Deckungsfähigkeit	247
1.1.2	Haushaltsüberschreitungen	247
1.1.3	Ermächtigungsübertragungen	247
2	Haushaltssatzung 194 – „Stadtumbau Ost – Ostseevierviertel Parkseite“	249
3	Vorbericht zum Haushaltsplan 2025 / 2026	257
3.1	Entwicklung der Städtebauförderung	259
3.2	Entwicklung der wichtigsten Erträge und Einzahlungen sowie der Aufwendungen und Auszahlungen	260
4	Weitere Anlagen	263
4.1	Investitionsprogramm	265
5	Haushaltsplan 2025 / 2026	269
5.1	Ergebnishaushalt	271
5.2	Übersicht über Erträge und Aufwendungen	275
5.3	Finanzhaushalt	281





# 1 Einleitung



## 1.1 Bewirtschaftungsregelungen in Ausführung des Haushaltsplanes

### 1.1.1 Deckungsfähigkeit

#### § 14 Abs. 1 GemHVO- Doppik:

„Innerhalb eines Teilergebnishaushaltes sind die Ansätze für Aufwendungen gegenseitig deckungsfähig, soweit nichts anderes durch Haushaltsvermerk bestimmt wird. Bei Inanspruchnahme der gegenseitigen Deckungsfähigkeit in einem Teilergebnishaushalt gilt sie auch für entsprechende Ansätze für Auszahlungen im Teilfinanzhaushalt.“

Diese Möglichkeit wurde unter § 8 der Haushaltssatzung vollumfänglich geregelt.

#### § 14 Abs. 2 GemHVO- Doppik:

„Ansätze für Aufwendungen, die nicht nach Abs. 1 deckungsfähig sind, können durch Haushaltsvermerk für gegenseitig oder einseitig deckungsfähig erklärt werden, soweit sie sachlich zusammenhängen. Absatz 1 Satz 2 gilt entsprechend.“

Diese Möglichkeit wurde unter § 8 der Haushaltssatzung vollumfänglich geregelt.

#### § 14 Abs. 3 GemHVO- Doppik:

„Ansätze für Auszahlungen aus Investitionstätigkeit können innerhalb eines Teilfinanzhaushaltes durch Haushaltsvermerk jeweils für gegenseitig oder einseitig deckungsfähig erklärt werden.“

Ein entsprechender Deckungsvermerk wurde angebracht.

#### § 14 Abs.4 GemHVO- Doppik:

„Ansätze für laufende Auszahlungen können zugunsten von Auszahlungen aus Investitionstätigkeit desselben Teilhaushaltes durch Haushaltsvermerk für einseitig deckungsfähig erklärt werden.“

Ein entsprechender Deckungsvermerk wurde angebracht.

### 1.1.2 Haushaltsüberschreitungen

Es gelten die Regelungen des Kernhaushaltes.

### 1.1.3 Ermächtigungsübertragungen

#### § 15 Abs. 1 GemHVO- Doppik:

„Ansätze für Aufwendungen und für laufende Auszahlungen eines Teilhaushaltes können bei einem ausgeglichenen Haushalt durch Haushaltsvermerk ganz oder teilweise für übertragbar erklärt werden, soweit der Haushaltsausgleich im Haushaltsfolgejahr dennoch erreicht werden kann. Ansätze für Instandhaltungsmaßnahmen können durch Haushaltsvermerk auch dann für ganz oder teilweise übertragbar erklärt werden, wenn der Haushalt im Haushaltsjahr nicht ausgeglichen ist oder der Haushaltsausgleich im Haushaltsfolgejahr nicht erreicht werden kann. Die Übertragungen sind auf das Notwendige zu beschränken. Sie bleiben längstens bis zum Ende des folgenden Haushaltsjahres verfügbar.“

Es gelten die Regelungen des Kernhaushaltes.



**2 Haushaltssatzung**  
**194 „Stadtumbau Ost – Ostseevierviertel Parkseite“**



**Haushaltssatzung der Universitäts- und Hansestadt Greifswald  
für das Haushaltsjahr 2025 / 2026**

**Städtebauliches Sondervermögen 194 – „Stadtumbau Ost – Ostseeviertel Parkseite“**

Aufgrund des § 45 i. V. m. 47 der Kommunalverfassung des Landes Mecklenburg-Vorpommern (KV M-V) wird nach Beschluss der Bürgerschaft vom ..... und nach Bekanntgabe der rechtsaufsichtlichen Entscheidung zu den genehmigungspflichtigen Festsetzungen folgende Haushaltssatzung erlassen:

**§ 1 Ergebnis- und Finanzhaushalt**

Der Haushaltsplan für die Haushaltsjahre **2025** und **2026** wird

1. im Ergebnishaushalt auf		und <b>2026</b> wird
der Gesamtbetrag der Erträge von	430.400 EUR	1.100 EUR
der Gesamtbetrag der Aufwendungen von	430.400 EUR	1.100 EUR
ein Jahresergebnis nach Veränderung der Rücklagen von	0 EUR	0 EUR
2. im Finanzhaushalt		
a) einen Gesamtbetrag der laufenden Einzahlungen von	430.400 EUR	1.100 EUR
einen Gesamtbetrag der laufenden Auszahlungen von	16.900 EUR	1.100 EUR
einen jahresbezogenen Saldo der laufenden Ein- und Auszahlungen von	413.500 EUR	0 EUR
b) einen Gesamtbetrag der Einzahlungen aus Investitionstätigkeit von	-322.100 EUR	-300 EUR
einen Gesamtbetrag der Auszahlungen aus Investitionstätigkeit von	9.000 EUR	900 EUR
einen Saldo der Ein- und Auszahlungen aus Investitionstätigkeit auf	-331.100 EUR	-1.200 EUR

festgesetzt.

**§ 2 Kredite für Investitionen und Investitionsförderungsmaßnahmen**

Kredite zur Finanzierung von Investitionen und Investitionsförderungsmaßnahmen werden nicht veranschlagt.

### § 3 Verpflichtungsermächtigungen

	2025	2026
Der Gesamtbetrag der Verpflichtungsermächtigungen wird festgesetzt auf	0 EUR	0 EUR

### § 4 Kassenkredite

Kassenkredite werden nicht beansprucht.

### § 5 Hebesätze

entfällt

### § 6 derzeit nicht belegt

entfällt

### § 7 Stellen gemäß Stellenplan

### § 8 Besonderer Bewirtschaftungsregelungen

Innerhalb des Haushaltes sind die Ansätze für Aufwendungen gegenseitig deckungsfähig.

Bei Inanspruchnahme der gegenseitigen Deckungsfähigkeit gilt diese auch für entsprechende Ansätze für Auszahlungen im Haushalt.

Ansätze für Auszahlungen aus Investitionstätigkeit sind innerhalb des Haushaltes gegenseitig deckungsfähig.

Ansätze für ordentliche Auszahlungen werden zu Gunsten von Auszahlungen aus Investitionstätigkeit innerhalb des Haushaltes für einseitig deckungsfähig erklärt



## § 9 Ermächtigungsübertragungen

Ansätze für ordentliche Aufwendungen und für ordentliche Auszahlungen werden gemäß § 15 Abs. 1 GemHVO-Doppik für übertragbar erklärt.

### Nachrichtliche Angaben:

	2025	2026
1. Zum Ergebnishaushalt: Das Ergebnis zum 31. Dezember des Haushaltsjahres (Ergebnisvortrag) beträgt voraussichtlich	0 EUR	0 EUR
2. Zum Finanzhaushalt: Der Saldo der laufenden Ein- und Auszahlungen zum 31. Dezember des Haushaltsjahres (Finanzvortrag) beträgt voraussichtlich	413.500 EUR	0 EUR
3. Zum Eigenkapital Der Stand des Eigenkapitals zum 31. Dezember des Haushaltsjahres beträgt voraussichtlich	0 EUR	0 EUR

Greifswald,  
Ort, Datum

Dr. Stefan Fassbinder  
Oberbürgermeister

Siegel

**Hinweis:**

Die nach § 47 Absatz 2 KV erforderlichen rechtsaufsichtlichen Entscheidungen des Ministeriums für Inneres, Bau und Digitalisierung zu den genehmigungspflichtigen Festsetzungen sind am ....., wie folgt, bekanntgegeben worden:

(konkrete Angabe)

Die vorstehende Haushaltssatzung für die Haushaltsjahre 2025 und 2026 und die hierzu ergangene rechtsaufsichtlichen Entscheidungen werden hiermit öffentlich bekannt gemacht. Die Haushaltssatzung wird mit ihren Anlagen auf der Internetseite <https://www.greifswald.de> veröffentlicht.

Die Haushaltssatzung liegt mit ihren Anlagen zur Einsichtnahme

vom ..... bis ..... (Wochentag, Datum)  
von ..... bis ..... Uhr,

im Rathaus, Zimmer ....., öffentlich aus.

Greifswald,

---

Dr. Stefan Fassbinder  
Oberbürgermeister





### **3 Vorbericht zum Haushaltsplan 2025 / 2026**



### 3.1 Entwicklung der Städtebauförderung

Entsprechend der Städtebauförderrichtlinie Mecklenburg-Vorpommern gewährt das Land nach Maßgabe der Bestimmungen der Europäischen Union, des Baugesetzbuches, den entsprechenden Verwaltungsvereinbarungen zwischen dem Bund und den Ländern und der Landeshaushaltsordnung M-V, Zuwendungen für städtebauliche Sanierungs- und Entwicklungsmaßnahmen.

Die Fördermittel sind dazu bestimmt, gebietsbezogene städtebauliche Missstände in den Gemeinden zu beheben oder deutlich und nachhaltig zu mildern und auf diese Weise zugleich die Rahmenbedingungen für private Investitionen zu verbessern.

Entsprechend § 157 BauGB bediente sich die Universitäts- und Hansestadt Greifswald zur Erfüllung der mit den Städtebaufördermitteln in Verbindung stehenden Aufgaben bis zum 30.09.2012 eines Sanierungsträgers als Treuhänder. Seit dem 01.10.2012 werden die Aufgaben in der Universitäts- und Hansestadt Greifswald eigenständig ausgeführt.

Die Förderung des Stadtgebietes erfolgt seit 1994 aus den Programmen „Aufwertung Ostseevierviertel/Parkseite – SUB“ und „Rückbau städtischer Infrastruktur – RSI“.

Fördermittel bis einschließlich 2024 bewilligt:	10.618.708,92 EUR
davon Komplementäranteil:	3.360.867,63 EUR

Für die städtebauliche Gesamtmaßnahme „Ostseevierviertel Parkseite“ ist die Gesamtmaßnahmenabrechnung vorgesehen.

### 3.2 Entwicklung der wichtigsten Erträge und Einzahlungen sowie der Aufwendungen und Auszahlungen

2025 2026

Angaben in EUR

	Ertrag	Einzahlung	Ertrag	Einzahlung
Steuern und ähnliche Abgaben	0	0	0	0
Allgemeine Umlagen und sonstige Transferleistungen	0	0	100	100
Erträge der sozialen Sicherungen	0	0	0	0
Öffentlich rechtliche Leistungsentgelte	0	0	0	0
Privatrechtliche Leistungsentgelte	0	0	0	0
Kostenerstattungen und Kostenumlagen	0	0	0	0
Andere aktivierte Eigenleistungen	0	0	0	0
Zinserträge	321.100	321.100	100	100
Bestandsveränderung	0	0	0	0
Sonstige Erträge	109.300	109.300	900	900
<b>Summe</b>	<b>430.400</b>	<b>430.400</b>	<b>1.100</b>	<b>1.100</b>

Angaben in EUR

	Aufwand	Auszahlung	Aufwand	Auszahlung
Personal- u. Versorgungsaufwand	0	0	0	0
Sach- und Dienstleistungen	16.700	16.700	900	900
Abschreibungen	0	0	0	0
Zuwendungen, Umlagen, Transferleistungen	0	0	0	0
Soziale Sicherung	0	0	0	0
Zinsaufwendungen	0	0	0	0
Sonstige Aufwendungen	413.700	200	200	200
<b>Summe</b>	<b>430.400</b>	<b>16.900</b>	<b>1.100</b>	<b>1.100</b>



Einnahmen aus Steuern und ähnlichen Abgaben  
entfällt

Allgemeine Umlagen und sonstige Transferleistungen

Hierunter sind die Zuweisungen von Bund/Land und die Eigenanteile der Universitäts- und Hansestadt Greifswald für Aufwendungen in allen Städtebaulichen Sondervermögen geplant.

Erträge der sozialen Sicherung  
entfällt

Öffentlich rechtliche Leistungsentgelte  
entfällt

Privatrechtliche Leistungsentgelte  
entfällt

Kostenerstattungen und Kostenumlagen  
entfällt

Andere aktivierte Eigenleistungen  
entfällt

Zinserträge  
Hier sind die Zinserträge der Bank und ggf. fällig werdende Vorteilsausgleiche geplant.

Bestandsveränderung

Die Bestandsveränderung ist der Differenzbetrag zwischen den Bestandserhöhungen und Bestandsverminderungen bei fertigen und unfertigen Leistung für Maßnahmen an öff. nutzbaren Objekten.

Sonstige Erträge

Unten den sonstigen Erträgen befinden sich die Erträge aus Auflösung der Sonderposten für öffentlich nutzbare Objekte von Bund, Land und Gemeinde. Hinzukommen die Rückzahlung von Zuschüssen.

Personal- und Versorgungsaufwand  
entfällt

Sach- und Dienstleistungen

Sach- und Dienstleistungen sind alle Aufwendungen, die für die Durchführung der städtebaulichen Sanierungsmaßnahmen erforderlich sind, z. B.:

- Städtebauliche Planung
- Öffentlichkeitsarbeit
- Auszahlungen für das SSV, Investitionsanteil

Abschreibungen

entfällt

Zuwendungen, Umlagen, Transferleistungen

entfällt

Soziale Sicherung

entfällt

Zinsaufwendungen

entfällt

Sonstige laufende Leistungen

Unter den sonstigen laufenden Leistungen werden die Kontoführungsgebühren, die Kapitalertragssteuer und die Zuführungen an die Sonderposten erfasst.

Der Unterschiedsbetrag zwischen den Aufwendungen und Auszahlungen kommt zustande, da der im Ergebnishaushalt entstandene überschüssige Ertrag an die Sonderposten Bund, Land und Gemeinde finanzunwirksam abzuführen ist.

## **4 Weitere Anlagen**



## **4.1 Investitionsprogramm**



4.1 Investitionsprogramm - 194 - „Stadtumbau Ost - Ostseeviertel Parkseite“											
Ein- und Auszahlungen aus Investitionstätigkeit											
Iffid Nr.	Bezeichnung der Maßnahme	Teil- haushalt	Produkt	Ergebnisse 2023	Ansatz 2024	Ansatz 2025	Ansatz 2026	Ansatz 2027	Ansatz 2028	Planungsdaten der weiteren Haushaltsjahre bis zum Abschluss der Maßnahme	Gesamtein-/aus- zahlungen
in €											
<b>1</b>	<b>Talliner Straße (Bereich B2, bis Beginn Aufweitung)</b>										
	Einzahlungen		51103070	100.000	0	210.000	0	0	0	0	721.400
	Auszahlungen		51103070	602.813	309.909	9.000	0	0	0	0	1.130.000
	Saldo		51103070	-502.813	-309.909	201.000	0	0	0	0	-408.600
<b>2</b>	<b>Gedser Ring</b>										
	Einzahlungen		51103070	165.000	0	0	0	0	0	0	505.000
	Auszahlungen		51103070	35.173	0	0	900	0	0	0	1.200.000
	Saldo		51103070	129.827	0	0	-900	0	0	0	-695.000
	<b>Summe Einzahlungen</b>			<b>100.000</b>	<b>0</b>	<b>210.000</b>	<b>0</b>	<b>0</b>	<b>0</b>	<b>0</b>	<b>721.400</b>
	<b>Summe Auszahlungen</b>			<b>602.813</b>	<b>309.909</b>	<b>9.000</b>	<b>0</b>	<b>0</b>	<b>0</b>	<b>0</b>	<b>1.130.000</b>
	<b>Saldo</b>			<b>-502.813</b>	<b>-309.909</b>	<b>201.000</b>	<b>0</b>	<b>0</b>	<b>0</b>	<b>0</b>	<b>-408.600</b>





## 5 Haushaltsplan 2025 / 2026



## 5.1 Ergebnishaushalt



# Ergebnishaushalt 2025 / 2026

Nr.	Ertrags- und Aufwandsarten (gemäß § 2 Absatz 1 GemHVO-Doppik)	Ergebnis 2023	Ansatz 2024	Ansatz	Ansatz	Planung	Planung
				2025	2026	2027	2028
				in EUR			
		1	2	3	4	5	6
01	+ Steuern und ähnliche Abgaben	0,00	0	0	0	0	0
02	+ Zuwendungen, allgemeine Umlagen und sonstige Transfererträge	0,00	600	0	100	200	100
	41710000 Zuwendungen Städtebauliches Sondervermögen vom Bund	0,00	200	0	30	60	30
	41720000 Zuwendungen Städtebauliches Sondervermögen vom Land	0,00	200	0	30	70	40
	41740000 Zuwendungen Städtebauliches Sondervermögen von Gemeinden	0,00	200	0	40	70	30
03	+ Erträge der sozialen Sicherung	0,00	0	0	0	0	0
04	+ Öffentlich-rechtliche Leistungsentgelte	0,00	0	0	0	0	0
05	+ Privatrechtliche Leistungsentgelte	0,00	0	0	0	0	0
06	+ Kostenerstattungen und Kostenumlagen	0,00	0	0	0	0	0
07	+ Andere aktivierte Eigenleistungen	0,00	0	0	0	0	0
08	+ Zinserträge und sonstige Finanzerträge	0,00	100	321.100	100	0	0
	47159000 Zinserträge von sonstigen Banken und Sparkassen	0,00	100	100	100	0	0
	47990000 Sonstige Zinsen und ähnliche Finanzerträge	0,00	0	321.000	0	0	0
09	+ Sonstige Erträge	0,00	0	109.300	900	0	0
	45152200 Bestandserhöhung SSV: Unfertige Leistungen / Erzeugnisse - Öffentlich nutzbare Objekte	0,00	0	9.000	900	0	0
	45153200 Bestandsverminderung SSV: Fertige Leistungen / Erzeugnisse, öff. nutzbare Objekte	0,00	0	-9.000	-900	0	0
	46613220 Erträge aus der Auflösung von sonstigen Sonderposten Bund	0,00	0	3.000	300	0	0
	46613230 Erträge aus der Auflösung von sonstigen Sonderposten Land	0,00	0	3.000	300	0	0
	46613250 Erträge aus der Auflösung von sonstigen Sonderposten Dritte	0,00	0	600	0	0	0
	46750000 Erträge aus der Auflösung der erhaltenen Anzahlungen auf Bestellung der Gemeinde für öff. nutzbare Objekte	0,00	0	3.000	300	0	0
	46790000 Sonstige Erträge Städtebauliches Sondervermögen	0,00	0	99.700	0	0	0
<b>10</b>	<b>Summe der Erträge (Summe der Nummern 1 bis 9)</b>	<b>0,00</b>	<b>700</b>	<b>430.400</b>	<b>1.100</b>	<b>200</b>	<b>100</b>
11	- Personalaufwendungen	0,00	0	0	0	0	0
12	- Versorgungsaufwendungen	0,00	0	0	0	0	0
13	- Aufwendungen für Sach- und Dienstleistungen	0,00	500	16.700	900	0	0
	52611400 Städtebauliche Planung	0,00	500	0	0	0	0
	52611500 Erörterung der beabsichtigten Sanierung (§ 140 Nr.5 BauGB)	0,00	0	500	0	0	0
	52692000 Aufwendungen für das SSV, Investitionsanteil für öff. nutzbare Objekte	0,00	0	9.000	900	0	0
	52694000 Aufwendungen für abgeschlossene Maßnahmen	0,00	0	7.200	0	0	0
14	- Abschreibungen	0,00	0	0	0	0	0
15	- Zuwendungen, Umlagen und sonstige Transferaufwendungen	0,00	0	0	0	0	0
16	- Aufwendungen der sozialen Sicherung	0,00	0	0	0	0	0
17	- Zinsaufwendungen und sonstige Finanzaufwendungen	0,00	0	0	0	0	0
18	- Sonstige Aufwendungen	0,00	200	413.700	200	200	100
	56370000 Bankgebühren	0,00	100	100	100	100	100
	56560000 Einstellungen und Zuschreibungen in die Sonderposten	0,00	0	413.500	0	0	0
	56730000 Kapitalertragsteuer	0,00	100	100	100	100	0

# Ergebnishaushalt 2025 / 2026

Nr.	Ertrags- und Aufwandsarten (gemäß § 2 Absatz 1 GemHVO-Doppik)	Ergebnis	Ansatz	Ansatz	Ansatz	Planung	Planung
		2023	2024	2025	2026	2027	2028
		in EUR					
		1	2	3	4	5	6
<b>19</b>	<b>Summe der Aufwendungen (Summe der Nummern 11 bis 18)</b>	0,00	700	430.400	1.100	200	100
<b>20</b>	<b>Jahresergebnis (Jahresüberschuss/Jahresfehlbetrag) vor Veränderung der Rücklagen (Saldo der Nummern 10 und 19)</b>	0,00	0	0	0	0	0
21	- Einstellung in die Kapitalrücklage	0,00	0	0	0	0	0
22	+ Entnahme aus der Kapitalrücklage	0,00	0	0	0	0	0
23	- Einstellung in die Rücklage für Belastungen aus dem kommunalen Finanzausgleich	0,00	0	0	0	0	0
24	+ Entnahme aus der Rücklage für Belastungen aus dem kommunalen Finanzausgleich	0,00	0	0	0	0	0
<b>25</b>	<b>Jahresergebnis (Jahresüberschuss/Jahresfehlbetrag, Nummer 20 zuzüglich Nummern 22 und 24 abzüglich Nummern 21 und 23)</b>	0,00	0	0	0	0	0
	nachrichtlich:						
26	Ergebnisvortrag aus dem Haushaltsvorjahr	0,00	0	0	0	0	0
<b>27</b>	<b>Ergebnis (Überschuss/Fehlbetrag) zum 31. Dezember des Haushaltsjahres (Summe der Nummern 25 und 26)</b>	0,00	0	0	0	0	0

## 5.2 Übersicht über Erträge und Aufwendungen





# Übersicht über Erträge und Aufwendungen zum Ergebnishaushalt 2025 / 2026

Nr.	Ertrags- und Aufwandsarten (gemäß § 2 Absatz 1 GemHVO-Doppik)	Ergebnis	Ansatz	Ansatz	Ansatz	Planung	Planung
		2023	2024	2025	2026	2027	2028
		in EUR					
		1	2	3	4	5	6
01	+ Steuern und ähnliche Abgaben	0,00	0	0	0	0	0
	darunter:						
	1.1 Grundsteuer A	0,00	0	0	0	0	0
	1.2 Grundsteuer B	0,00	0	0	0	0	0
	1.3 Gewerbesteuer	0,00	0	0	0	0	0
	1.4 Gemeindeanteil an der Einkommensteuer	0,00	0	0	0	0	0
	1.5 Gemeindeanteil an der Umsatzsteuer	0,00	0	0	0	0	0
	1.6 Sonstige Gemeindesteuern	0,00	0	0	0	0	0
	1.7 Ausgleichsleistungen vom Land	0,00	0	0	0	0	0
	1.8 Leistungen des Landes aus der Umsetzung des 4. Gesetzes für moderne Dienstleistungen am Arbeitsmarkt	0,00	0	0	0	0	0
02	+ Zuwendungen, allgemeine Umlagen und sonstige Transfererträge	0,00	600	0	100	200	100
	41710000 Zuwendungen Städtebauliches Sondervermögen vom Bund	0,00	200	0	30	60	30
	41720000 Zuwendungen Städtebauliches Sondervermögen vom Land	0,00	200	0	30	70	40
	41740000 Zuwendungen Städtebauliches Sondervermögen von Gemeinden	0,00	200	0	40	70	30
	darunter:						
	2.1 Schlüsselzuweisungen	0,00	0	0	0	0	0
	2.2 Bedarfszuweisungen	0,00	0	0	0	0	0
	2.3 Sonstige allgemeine Zuweisungen	0,00	0	0	0	0	0
	2.4 Zuweisungen und Zuschüsse für laufende Zwecke	0,00	0	0	0	0	0
	2.5 Allgemeine Umlagen vom Land	0,00	0	0	0	0	0
	2.6 Allgemeine Umlagen von Gemeinden und Gemeindeverbänden	0,00	0	0	0	0	0
	2.7 Erträge aus der Auflösung von Sonderposten	0,00	0	0	0	0	0
03	+ Erträge der sozialen Sicherung	0,00	0	0	0	0	0
	darunter:						
	3.1 Ersatz von sozialen Leistungen außerhalb von Einrichtungen	0,00	0	0	0	0	0
	3.2 Ersatz von sozialen Leistungen in Einrichtungen	0,00	0	0	0	0	0
	3.3 Kostenbeteiligung und -erstattung im Bereich des SGB XII und anderer sozialer Leistungen	0,00	0	0	0	0	0
	3.4 Kostenbeteiligung und -erstattung im Bereich des SGB VIII und anderer Jugendhilfe	0,00	0	0	0	0	0
	3.5 Kostenerstattungen von anderen Sozialhilfeträgern	0,00	0	0	0	0	0
	3.6 Aufgabenbezogene Leistungsbeteiligung nach dem SGB II	0,00	0	0	0	0	0
	3.7 Zuweisungen und Zuschüsse für laufende Zwecke im Bereich der sozialen Sicherung	0,00	0	0	0	0	0
04	+ Öffentlich-rechtliche Leistungsentgelte	0,00	0	0	0	0	0
	darunter:						
	4.1 Verwaltungsgebühren einschließlich Erstattung von Auslagen	0,00	0	0	0	0	0
	4.2 Benutzungsgebühren, Beiträge (soweit diese nicht in einem Sonderposten zu erfassen sind) und ähnliche Entgelte, Kostenerstattungen	0,00	0	0	0	0	0
	4.3 Erträge aus der Auflösung von Sonderposten für Beiträge und ähnliche Entgelte	0,00	0	0	0	0	0

# Übersicht über Erträge und Aufwendungen zum Ergebnishaushalt 2025 / 2026

Nr.	Ertrags- und Aufwandsarten (gemäß § 2 Absatz 1 GemHVO-Doppik)	Ergebnis	Ansatz	Ansatz	Ansatz	Planung	Planung
		2023	2024	2025	2026	2027	2028
		in EUR					
		1	2	3	4	5	6
05	+ Privatrechtliche Leistungsentgelte	0,00	0	0	0	0	0
	darunter:						
	5.1 Privatrechtliche Leistungsentgelte	0,00	0	0	0	0	0
	5.2 Erträge aus der Auflösung von Sonderposten für Baukostenzuschüsse und ähnliche Entgelte	0,00	0	0	0	0	0
06	+ Kostenerstattungen und Kostenumlagen	0,00	0	0	0	0	0
07	+ Andere aktivierte Eigenleistungen	0,00	0	0	0	0	0
08	+ Zinserträge und sonstige Finanzerträge	0,00	100	321.100	100	0	0
	47159000 Zinserträge von sonstigen Banken und Sparkassen	0,00	100	100	100	0	0
	47990000 Sonstige Zinsen und ähnliche Finanzerträge	0,00	0	321.000	0	0	0
	darunter:						
	8.1 Zinserträge	0,00	100	100	100	0	0
	47159000 Zinserträge von sonstigen Banken und Sparkassen	0,00	100	100	100	0	0
	8.2 Sonstige Finanzerträge	0,00	0	321.000	0	0	0
	47990000 Sonstige Zinsen und ähnliche Finanzerträge	0,00	0	321.000	0	0	0
09	+ Sonstige Erträge	0,00	0	109.300	900	0	0
	45152200 Bestandserhöhung SSV: Unfertige Leistungen / Erzeugnisse - Öffentlich nutzbare Objekte	0,00	0	9.000	900	0	0
	45153200 Bestandsverminderung SSV: Fertige Leistungen / Erzeugnisse, öff. nutzbare Objekte	0,00	0	-9.000	-900	0	0
	46613220 Erträge aus der Auflösung von sonstigen Sonderposten Bund	0,00	0	3.000	300	0	0
	46613230 Erträge aus der Auflösung von sonstigen Sonderposten Land	0,00	0	3.000	300	0	0
	46613250 Erträge aus der Auflösung von sonstigen Sonderposten Dritte	0,00	0	600	0	0	0
	46750000 Erträge aus der Auflösung der erhaltenen Anzahlungen auf Bestellung der Gemeinde für öff. nutzbare Objekte	0,00	0	3.000	300	0	0
	46790000 Sonstige Erträge Städtebauliches Sondervermögen	0,00	0	99.700	0	0	0
	darunter:						
	9.1 Erträge aus der Veräußerung von Vermögensgegenständen des Anlagevermögens und des Umlaufvermögens	0,00	0	0	0	0	0
	9.2 Erträge aus der Auflösung von Wertberichtigungen, Sonderposten und Rückstellungen	0,00	0	6.600	600	0	0
	46613220 Erträge aus der Auflösung von sonstigen Sonderposten Bund	0,00	0	3.000	300	0	0
	46613230 Erträge aus der Auflösung von sonstigen Sonderposten Land	0,00	0	3.000	300	0	0
	46613250 Erträge aus der Auflösung von sonstigen Sonderposten Dritte	0,00	0	600	0	0	0
	9.3 Erhöhung oder Verminderung des Bestandes an fertigen und unfertigen Erzeugnissen (Saldo)	0,00	0	0	0	0	0
	45152200 Bestandserhöhung SSV: Unfertige Leistungen / Erzeugnisse - Öffentlich nutzbare Objekte	0,00	0	9.000	900	0	0
	45153200 Bestandsverminderung SSV: Fertige Leistungen / Erzeugnisse, öff. nutzbare Objekte	0,00	0	-9.000	-900	0	0
<b>10</b>	<b>Summe der Erträge (Summe der Nummern 1 bis 9)</b>	<b>0,00</b>	<b>700</b>	<b>430.400</b>	<b>1.100</b>	<b>200</b>	<b>100</b>
11	- Personalaufwendungen	0,00	0	0	0	0	0

# Übersicht über Erträge und Aufwendungen zum Ergebnishaushalt 2025 / 2026

Nr.	Ertrags- und Aufwandsarten (gemäß § 2 Absatz 1 GemHVO-Doppik)	Ergebnis	Ansatz	Ansatz	Ansatz	Planung	Planung
		2023	2024	2025	2026	2027	2028
		in EUR					
		1	2	3	4	5	6
	darunter:						
	11.1 Zuführung zu Pensionsrückstellungen u. ä. Verpflichtungen	0,00	0	0	0	0	0
12	- Versorgungsaufwendungen	0,00	0	0	0	0	0
13	- Aufwendungen für Sach- und Dienstleistungen	0,00	500	16.700	900	0	0
	52611400 Städtebauliche Planung	0,00	500	0	0	0	0
	52611500 Erörterung der beabsichtigten Sanierung (§ 140 Nr.5 BauGB)	0,00	0	500	0	0	0
	52692000 Aufwendungen für das SSV, Investitionsanteil für öff. nutzbare Objekte	0,00	0	9.000	900	0	0
	52694000 Aufwendungen für abgeschlossene Maßnahmen	0,00	0	7.200	0	0	0
	darunter:						
	13.1 Aufwendungen für Energie, Wasser, Abwasser und Abfall	0,00	0	0	0	0	0
	13.2 Aufwendungen für Unterhaltung und Bewirtschaftung	0,00	0	0	0	0	0
14	- Abschreibungen	0,00	0	0	0	0	0
15	- Zuwendungen, Umlagen und sonstige Transferaufwendungen	0,00	0	0	0	0	0
	darunter:						
	15.1 Zuweisungen und Zuschüsse für laufende Zwecke	0,00	0	0	0	0	0
	15.2 Schuldendiensthilfen	0,00	0	0	0	0	0
	15.3 Gewerbesteuerumlage	0,00	0	0	0	0	0
	15.4 Allgemeine Umlagen an das Land	0,00	0	0	0	0	0
	15.5 Allgemeine Umlagen an Landkreise	0,00	0	0	0	0	0
	15.6 Allgemeine Umlagen an das Amt	0,00	0	0	0	0	0
	15.7 Allgemeine Umlagen an Zweckverbände	0,00	0	0	0	0	0
	15.8 Allgemeine Umlagen an Sonstige	0,00	0	0	0	0	0
16	- Aufwendungen der sozialen Sicherung	0,00	0	0	0	0	0
	darunter:						
	16.1 Leistungen nach SGB II	0,00	0	0	0	0	0
	16.2 Kostenbeteiligungen und -erstattungen nach SGB II	0,00	0	0	0	0	0
	16.3 Leistungen nach SGB XII	0,00	0	0	0	0	0
	16.4 Kostenbeteiligungen und -erstattungen nach SGB XII	0,00	0	0	0	0	0
	16.5 Leistungen nach SGB VIII	0,00	0	0	0	0	0
	16.6 Kostenbeteiligungen und -erstattungen nach SGB VIII	0,00	0	0	0	0	0
	16.7 Sonstige soziale Leistungen	0,00	0	0	0	0	0
	16.8 Kostenbeteiligungen und -erstattungen für sonstige soziale Leistungen	0,00	0	0	0	0	0
	16.9 Zuweisungen und Zuschüsse für laufende Zwecke des Bereichs soziale Sicherung	0,00	0	0	0	0	0
17	- Zinsaufwendungen und sonstige Finanzaufwendungen	0,00	0	0	0	0	0
	darunter:						
	17.1 Zinsaufwendungen	0,00	0	0	0	0	0
	17.2 Sonstige Finanzaufwendungen	0,00	0	0	0	0	0
18	- Sonstige Aufwendungen	0,00	200	413.700	200	200	100
	56370000 Bankgebühren	0,00	100	100	100	100	100

# Übersicht über Erträge und Aufwendungen zum Ergebnishaushalt 2025 / 2026

Nr.	Ertrags- und Aufwandsarten (gemäß § 2 Absatz 1 GemHVO-Doppik)	Ergebnis	Ansatz	Ansatz	Ansatz	Planung	Planung
		2023	2024	2025	2026	2027	2028
		in EUR					
		1	2	3	4	5	6
	56560000 <i>Einstellungen und Zuschreibungen in die Sonderposten</i>	0,00	0	413.500	0	0	0
	56730000 <i>Kapitalertragsteuer</i>	0,00	100	100	100	100	0
<b>19</b>	<b>Summe der Aufwendungen (Summe der Nummern 11 bis 18)</b>	<b>0,00</b>	<b>700</b>	<b>430.400</b>	<b>1.100</b>	<b>200</b>	<b>100</b>
<b>20</b>	<b>Jahresergebnis (Jahresüberschuss/Jahresfehlbetrag) vor Veränderung der Rücklagen (Saldo 10 und 19)</b>	<b>0,00</b>	<b>0</b>	<b>0</b>	<b>0</b>	<b>0</b>	<b>0</b>
21	- Einstellung in die Kapitalrücklage	0,00	0	0	0	0	0
22	+ Entnahme aus der Kapitalrücklage	0,00	0	0	0	0	0
	darunter:						
	22.1 Entnahme aus der zweckgebundenen Kapitalanlage aus investiv gebundenen Zuweisungen	0,00	0	0	0	0	0
	22.2 Entnahmen aus der zweckgebundenen Kapitalrücklage aus Zuwendungen nach §§ 23, 24 FAG MV	0,00	0	0	0	0	0
23	- Einstellung in die Rücklage für Belastungen aus dem kommunalen Finanzausgleich	0,00	0	0	0	0	0
24	+ Entnahme aus der Rücklage für Belastungen aus dem kommunalen Finanzausgleich	0,00	0	0	0	0	0
<b>25</b>	<b>Jahresergebnis (Jahresüberschuss/Jahresfehlbetrag, Nummer 20 zuzüglich Nummern 22 und 24 abzüglich Nummern 21 und 23)</b>	<b>0,00</b>	<b>0</b>	<b>0</b>	<b>0</b>	<b>0</b>	<b>0</b>
	nachrichtlich:						
26	Ergebnisvortrag aus dem Haushaltsvorjahr						
27	Ergebnis (Überschuss/Fehlbetrag) zum 31. Dezember des Haushaltsjahres (Summe der Nummern 25 und 26)						

## 5.3 Finanzhaushalt



# Finanzhaushalt 2025 / 2026

Nr.	Einzahlungs- und Auszahlungsarten (gemäß § 3 Absatz 1 Satz 1 GemHVO- Doppik)	Ergebnis	Ansatz	Ansatz	Ansatz	Planung	Planung
		2023	2024	2025	2026	2027	2028
		in EUR					
		1	2	3	4	5	6
01	+ Steuern und ähnliche Abgaben	0,00	0	0	0	0	0
02	+ Zuwendungen, allgemeine Umlagen und sonstige Transfereinzahlungen	0,00	600	0	100	200	100
	61710000 vom Bund	0,00	200	0	30	60	30
	61720000 vom Land	0,00	200	0	30	70	40
	61760000 von Gemeinden	0,00	200	0	40	70	30
03	+ Einzahlungen der sozialen Sicherung	0,00	0	0	0	0	0
04	+ Öffentlich-rechtliche Leitungsentgelte	0,00	0	0	0	0	0
05	+ Privatrechtliche Leistungsentgelte	0,00	0	0	0	0	0
06	+ Kostenerstattungen und Kostenumlagen	0,00	0	0	0	0	0
07	+ Zinseinzahlungen und sonstige Finanzeinzahlungen	0,00	100	321.100	100	0	0
	67159000 von sonstigen Banken und Sparkassen	0,00	100	100	100	0	0
	67990000 Sonstige	0,00	0	321.000	0	0	0
08	+ Sonstige laufende Einzahlungen	0,00	0	109.300	900	0	0
	65152200 Bestandserhöhung SSV: Unfertige Leistungen / Erzeugnisse - Öffentlich nutzbare Objekte	0,00	0	9.000	900	0	0
	65153200 Bestandsverminderung SSV: Fertige Leistungen / Erzeugnisse, öff. nutzbare Objekte	0,00	0	-9.000	-900	0	0
	66760000 Abgang Sonstiger Sonderposten für Maßnahmen an öffentlich nutzbaren Objekten	0,00	0	9.600	900	0	0
	66790000 Sonstige	0,00	0	99.700	0	0	0
<b>09</b>	<b>Summe der laufenden Einzahlungen (Summe der Nummern 1 bis 8)</b>	<b>0,00</b>	<b>700</b>	<b>430.400</b>	<b>1.100</b>	<b>200</b>	<b>100</b>
10	- Personalauszahlungen	0,00	0	0	0	0	0
11	- Versorgungsauszahlungen	0,00	0	0	0	0	0
12	- Auszahlungen für Sach- und Dienstleistungen	0,00	500	16.700	900	0	0
	72611400 Städtebauliche Planung	0,00	500	0	0	0	0
	72611500 Erörterung der beabsichtigten Sanierung (140 Nr. 5 BauGB)	0,00	0	500	0	0	0
	72692000 Auszahlungen für das SSV, Investitionsanteil für öff. nutzbare Objekte	0,00	0	9.000	900	0	0
	72694000 Auszahlungen für abgeschlossene Maßnahmen	0,00	0	7.200	0	0	0
13	- Zuwendungen, Umlagen und sonstige Transferauszahlungen	0,00	0	0	0	0	0
14	- Auszahlungen der sozialen Sicherung	0,00	0	0	0	0	0
15	- Zinsauszahlungen und sonstige Finanzauszahlungen	0,00	0	0	0	0	0
16	- Sonstige laufende Auszahlungen	0,00	200	200	200	200	100
	76370000 Bankgebühren	0,00	100	100	100	100	100
	76730000 Kapitalertragsteuer	0,00	100	100	100	100	0
<b>17</b>	<b>Summe der laufenden Auszahlungen (Summe der Nummern 10 bis 16)</b>	<b>0,00</b>	<b>700</b>	<b>16.900</b>	<b>1.100</b>	<b>200</b>	<b>100</b>
<b>18</b>	<b>jahresbezogener Saldo der laufenden Ein- und Auszahlungen vor planmäßiger Tilgung (Saldo der Nummern 9 und 17)</b>	<b>0,00</b>	<b>0</b>	<b>413.500</b>	<b>0</b>	<b>0</b>	<b>0</b>
19	+ Einzahlungen aus Investitionszuwendungen	0,00	-600	-331.100	-1.200	-1.200	-300
	68166100 vom Bund	0,00	-200	-110.800	-400	-400	-100
	68166200 vom Land	0,00	-200	-110.700	-400	-400	-100
	68166300 von Gemeinden und Gemeindeverbänden	0,00	-200	-110.800	-400	-400	-100
	68332400 von Dritten	0,00	0	1.200	0	0	0
20	+ Einzahlungen aus Beiträgen und ähnlichen Entgelten	0,00	0	0	0	0	0

# Finanzhaushalt 2025 / 2026

Nr.	Einzahlungs- und Auszahlungsarten (gemäß § 3 Absatz 1 Satz 1 GemHVO- Doppik)	Ergebnis	Ansatz	Ansatz	Ansatz	Planung	Planung
		2023	2024	2025	2026	2027	2028
		in EUR					
		1	2	3	4	5	6
21	+ Einzahlungen aus Anlagevermögen	0,00	0	0	0	0	0
22	+ Einzahlungen aus sonstigen Ausleihungen und Kreditgewährungen	0,00	0	0	0	0	0
23	+ Sonstige Investitionseinzahlungen	0,00	0	9.000	900	0	0
	68822100 Bestandsverminderung von Maßnahmen an öff. nutzbaren Objekten	0,00	0	9.000	900	0	0
<b>24</b>	<b>Summe der Einzahlungen aus Investitionstätigkeit (Summe der Nummern 19 bis 23)</b>	<b>0,00</b>	<b>-600</b>	<b>-322.100</b>	<b>-300</b>	<b>-1.200</b>	<b>-300</b>
25	- Auszahlungen für Anlagevermögen	0,00	0	0	0	0	0
26	- Auszahlungen für sonstige Ausleihungen und Kreditgewährungen	0,00	0	0	0	0	0
27	- Sonstige Investitionsauszahlungen	0,00	0	9.000	900	0	0
	78821200 Öffentlich nutzbare Objekte	0,00	0	9.000	900	0	0
<b>28</b>	<b>Summe der Auszahlungen aus Investitionstätigkeit (Summe der Nummern 25 bis 27)</b>	<b>0,00</b>	<b>0</b>	<b>9.000</b>	<b>900</b>	<b>0</b>	<b>0</b>
<b>29</b>	<b>Saldo der Ein- und Auszahlungen aus Investitionstätigkeit (Saldo der Nummern 24 und 28)</b>	<b>0,00</b>	<b>-600</b>	<b>-331.100</b>	<b>-1.200</b>	<b>-1.200</b>	<b>-300</b>
<b>30</b>	<b>Finanzmittelüberschuss/Finanzmittelfehlbetrag (Summe der Nummern 18 und 29)</b>	<b>0,00</b>	<b>-600</b>	<b>82.400</b>	<b>-1.200</b>	<b>-1.200</b>	<b>-300</b>
31	+ Einzahlungen aus der Aufnahme von Krediten für Investitionen und Investitionsförderungsmaßnahmen	0,00	0	0	0	0	0
32	- Auszahlungen für planmäßige Tilgung von Krediten für Investitionen und Investitionsförderungsmaßnahmen	0,00	0	0	0	0	0
33	- Sonstige Auszahlungen zur Tilgung von Krediten für Investitionen und Investitionsförderungsmaßnahmen	0,00	0	0	0	0	0
<b>34</b>	<b>Saldo der Ein- und Auszahlungen aus Krediten für Investitionen und Investitionsförderungsmaßnahmen (Nummer 31 abzüglich Nummern 32 und 33)</b>	<b>0,00</b>	<b>0</b>	<b>0</b>	<b>0</b>	<b>0</b>	<b>0</b>
<b>35</b>	<b>Saldo der durchlaufenden Gelder und ungeklärten Zahlungsvorgänge</b>	<b>0,00</b>	<b>0</b>	<b>0</b>	<b>0</b>	<b>0</b>	<b>0</b>
<b>36</b>	<b>Veränderung der liquiden Mittel und der Kassenkredite (Summe der Nummern 30, 34 und 35)</b>	<b>0,00</b>	<b>-600</b>	<b>82.400</b>	<b>-1.200</b>	<b>-1.200</b>	<b>-300</b>
<b>37</b>	<b>Jahresbezogener Saldo der laufenden Ein- und Auszahlungen (Saldo der Nummern 18 und 32)</b>	<b>0,00</b>	<b>0</b>	<b>413.500</b>	<b>0</b>	<b>0</b>	<b>0</b>
	nachrichtlich:						
38	Saldo der laufenden Ein- und Auszahlungen zum 31. Dezember des Haushaltsvorjahres						
39	Saldo der laufenden Ein- und Auszahlungen zum 31. Dezember des Haushaltsjahres (Summe der Nummern 37 und 38)						
	darunter:						
	Zuführung zum investiven Bereich aus einem positiven Saldo der laufenden Ein- und Auszahlungen zum 31. Dezember des Haushaltsjahres [Einzahlung in Nummer 23 (Sonstige Investitionseinzahlungen) und Auszahlung in Nummer 16 (Sonstige laufende Auszahlungen) enthalten]						
	Zuführung zur Deckung eines negativen Saldos der laufenden Ein- und Auszahlung zum 31. Dezember des Haushaltsjahres aus dem investiven Bereich [Einzahlung in Nummer 8 (Sonstige laufende Einzahlungen) und Auszahlung in Nummer 27 (Sonstige Investitionsauszahlungen) enthalten]						



# Finanzhaushalt 2025 / 2026

Nr.	Einzahlungs- und Auszahlungsarten (gemäß § 3 Absatz 1 Satz 1 GemHVO-Doppik)	Ergebnis	Ansatz	Ansatz	Ansatz	Planung	Planung
		2023	2024	2025	2026	2027	2028
		in EUR					
		1	2	3	4	5	6

Zuführung gemäß § 12 Nummer 6 GemHVO-Doppik an den laufenden Bereich [Einzahlung in Nummer 8 (Sonstige laufende Einzahlungen) und Auszahlung in Nummer 27 (Sonstige Investitions-auszahlungen) enthalten]

--



**Veränderungsbücher zum Wahltag 2025/2026 - Investitionen**

N. Nr.	Titel	Kategorie	Beschreibung	Veränderungsbücher												Bemerkung	Veränderungsbücher (A)	Veränderungsbücher (E)	Veränderungsbücher (A)	Veränderungsbücher (E)	Veränderungsbücher (A)	Veränderungsbücher (E)
				01/2025	02/2025	03/2025	04/2025	05/2025	06/2025	07/2025	08/2025	09/2025	10/2025	11/2025	12/2025							
1	01	51.1	51.104	Bauelemente und Geräte	300.000	300.000	300.000	300.000	300.000	300.000	300.000	300.000	300.000	300.000	300.000	300.000	300.000	300.000	300.000	300.000	300.000	300.000
2	06	66.1	58100	Mechanische Geräte und Anlagen	150.000	150.000	150.000	150.000	150.000	150.000	150.000	150.000	150.000	150.000	150.000	150.000	150.000	150.000	150.000	150.000	150.000	150.000
3	06	66.1	59100	Elektronische Geräte und Anlagen	50.000	50.000	50.000	50.000	50.000	50.000	50.000	50.000	50.000	50.000	50.000	50.000	50.000	50.000	50.000	50.000	50.000	50.000
4	06	66.1	59100	Elektronische Geräte und Anlagen	45.000	45.000	45.000	45.000	45.000	45.000	45.000	45.000	45.000	45.000	45.000	45.000	45.000	45.000	45.000	45.000	45.000	45.000
5	06	66.1	54100	Geräte und Anlagen	30.000	30.000	30.000	30.000	30.000	30.000	30.000	30.000	30.000	30.000	30.000	30.000	30.000	30.000	30.000	30.000	30.000	30.000
6	06	66.1	54100	Geräte und Anlagen	320.000	320.000	320.000	320.000	320.000	320.000	320.000	320.000	320.000	320.000	320.000	320.000	320.000	320.000	320.000	320.000	320.000	320.000
7	09	41.7	42100	Hilfsmittel und Geräte	650.000	650.000	650.000	650.000	650.000	650.000	650.000	650.000	650.000	650.000	650.000	650.000	650.000	650.000	650.000	650.000	650.000	650.000
8	07	32.3	30100	Einrichtung des Gebäudes	3.000	3.000	3.000	3.000	3.000	3.000	3.000	3.000	3.000	3.000	3.000	3.000	3.000	3.000	3.000	3.000	3.000	3.000
9	07	32.5	57100	Mehrfachverriegelungssysteme	22.700	22.700	22.700	22.700	22.700	22.700	22.700	22.700	22.700	22.700	22.700	22.700	22.700	22.700	22.700	22.700	22.700	22.700
10	07	32.5	57100	Mehrfachverriegelungssysteme	70.000	70.000	70.000	70.000	70.000	70.000	70.000	70.000	70.000	70.000	70.000	70.000	70.000	70.000	70.000	70.000	70.000	70.000
11	06	66.2	54100	Geräte und Anlagen	520.000	520.000	520.000	520.000	520.000	520.000	520.000	520.000	520.000	520.000	520.000	520.000	520.000	520.000	520.000	520.000	520.000	520.000
12	07	32.2	32000	Einrichtung des Gebäudes	210.000	210.000	210.000	210.000	210.000	210.000	210.000	210.000	210.000	210.000	210.000	210.000	210.000	210.000	210.000	210.000	210.000	210.000
13	07	32.2	32000	Einrichtung des Gebäudes	210.000	210.000	210.000	210.000	210.000	210.000	210.000	210.000	210.000	210.000	210.000	210.000	210.000	210.000	210.000	210.000	210.000	210.000
14	11	29.1	61100	Strom- und Wasserversorgung	1.830.000	1.830.000	1.830.000	1.830.000	1.830.000	1.830.000	1.830.000	1.830.000	1.830.000	1.830.000	1.830.000	1.830.000	1.830.000	1.830.000	1.830.000	1.830.000	1.830.000	1.830.000
15	09	23.2	23100	Regeltechnik-Cluster	460.000	460.000	460.000	460.000	460.000	460.000	460.000	460.000	460.000	460.000	460.000	460.000	460.000	460.000	460.000	460.000	460.000	460.000

